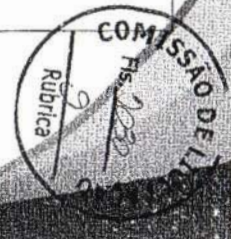
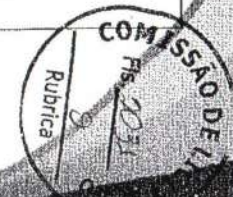


		ENTRADA USB; PERMITIR DIGITALIZAÇÃO PARA EMAIL, PC, ARQUIVO, FTP, SERVIDOR DE EMAIL E USB (PEN DRIVE); POSSUIR FUNÇÃO DE FAX COM 33,6KBPS; GARANTIA: O FABRICANTE DO EQUIPAMENTO DEVERÁ POSSUIR ATENDIMENTO DA ASSISTÊNCIA TÉCNICA POR UM PRAZO DE 12 (DOZE) MESES.				
2	UND	IMPRESSORA MULTIFUNCIONAL LASER DE MÉDIO PORTE COM AS SEGUINTEES ESPECIFICAÇÕES: TECNOLOGIA DE IMPRESSÃO LASER; VELOCIDADE DE IMPRESSÃO DE 33PPM; VELOCIDADE DO PROCESSADOR 300 MHZ; MEMÓRIA PADRÃO 128 MB MEMÓRIA; POSSUIR IMPRESSÃO FRENTE E VERSO (DUPLEX) AUTOMÁTICO; POSSUIR INTERFACE DE COMUNICAÇÃO ATRAVÉS DE REDE 10/100; POSSUI CICLO MENSAL MÍNIMO DE 30.000 PÁGINAS MÊS; CAPACIDADE PADRÃO DA BANDEJA DE PAPEL DE 250 FOLHAS E BANDEJA MULTUSO DE 50 FOLHAS; CAPACIDADE DE SAÍDA DO PAPEL 50 FOLHAS (DE FACE PARA BAIXO); TAMAÑHOS DO PAPEL: A4, CARTA; POSSUIR ALIMENTADOR AUTOMÁTICO DE PAPEL DE 35 FOLHAS; PERMITIR A UTILIZAÇÃO DE TIRAR CÓPIA NO MODO DUPLEX AUTOMÁTICA; PERMITIR DIGITALIZAÇÃO COLOR E MONO; POSSUIR FUNÇÃO DE FAX COM 33,6KBPS; GARANTIA: O FABRICANTE DO EQUIPAMENTO DEVERÁ POSSUIR ATENDIMENTO DA ASSISTÊNCIA TÉCNICA POR UM PRAZO DE 12 (DOZE) MESES.	RICOH	55	RS 3.980,00	RS 218.900,00
3	UND	IMPRESSORA MULTIFUNCIONAL LASER DE PEQUENO PORTE COM AS SEGUINTEES ESPECIFICAÇÕES: TECNOLOGIA DE IMPRESSÃO LASER; VELOCIDADE DE IMPRESSÃO DE 20 PPM; VELOCIDADE DO PROCESSADOR 200 MHZ; MEMÓRIA PADRÃO 16 MB MEMÓRIA; POSSUIR IMPRESSÃO FRENTE E VERSO MANUAL; POSSUIR INTERFACE DE COMUNICAÇÃO ATRAVÉS DE USB 2.0; POSSUI CICLO MENSAL MÍNIMO DE 10.000 PÁGINAS MÊS; CAPACIDADE PADRÃO DA BANDEJA DE PAPEL DE 150 FOLHAS; CAPACIDADE DE SAÍDA DO PAPEL 50 FOLHAS (DE FACE PARA BAIXO); TAMAÑHOS DO PAPEL: A4, CARTA; GARANTIA: O FABRICANTE DO EQUIPAMENTO DEVERÁ POSSUIR ATENDIMENTO DA ASSISTÊNCIA TÉCNICA POR UM PRAZO DE 12 (DOZE) MESES.	BROTHER	73	RS 1.935,00	RS 141.255,00
4	UND	DUPLICADOR A3 DIGITAL - VELOCIDADE DE IMPRESSÃO DE ATÉ 130 PÁGINAS POR MINUTO; BANDEJA DE PAPEL COM ALIMENTAÇÃO E SAÍDA PARA ATÉ 1000 FOLHAS; CONECTIVIDADE USB A UM PC; POSSUIR 4 MODO DE FUNÇÃO DE LINHA DE PROCESSO (LINHA, FOTO, DUO E LÁPIS), 3 NÍVEIS DE AUMENTO, 4 NÍVEIS DE REDUÇÃO, 2 DE IMPRESSÃO E 6 MEMÓRIAS DE PROGRAMA DE IMPRESSÃO. PAINEL DO USUÁRIO LED, CONTROL DE BASE AUTOMÁTICO, PROCESSO AUTOMÁTICO, HIBERNAÇÃO AUTOMÁTICA, CONFIDENCIAL, AJUSTE DE PRESSÃO DO ALIMENTADOR DE PAPEL, PROGRAMA DE IMPRESSÃO. GARANTIA: 12 MESES.	RICOH	6	RS 18.700,00	RS 112.200,00
5	UND	DUPLICADOR A4 DIGITAL - VELOCIDADE DE IMPRESSÃO DE ATÉ 90 PÁGINAS POR MINUTO; BANDEJA DE PAPEL COM ALIMENTAÇÃO E SAÍDA PARA ATÉ 500 FOLHAS; PERMITIR O USO DE PAPEL DE 50 A 100G/M2; CONECTIVIDADE USB A UM PC; POSSUIR 3 NÍVEIS DE AUMENTO, 4 NÍVEIS DE REDUÇÃO E 3 MEMÓRIAS DE PROGRAMA DE IMPRESSÃO; POSSIBILIDADE DE IMPRESSÃO COLORIDA; PAINEL DO USUÁRIO COM CONTROLE DE BASE AUTOMÁTICO, PROCESSO AUTOMÁTICO, HIBERNAÇÃO AUTOMÁTICA, CONFIDENCIAL, AJUSTE DE PRESSÃO DO ALIMENTADOR DE PAPEL, PROGRAMA DE IMPRESSÃO. GARANTIA: 12 MESES.	RICOH	4	RS 15.140,00	RS 60.560,00
6	UND	MULTIFUNCIONAL TANQUE DE TINTA WIRELESS - ESPECIFICAÇÃO MÍNIMA- TIPO: JATO DE TINTA; IMPRIME FRENTE E VERSO; SIM; SISTEMA DE IMPRESSÃO: COLORIDO; CONEXÕES: WI-FI E USB; WIRELESS: SIM; RECURSOS: TINTA DE SUBSTITUIÇÃO DE BAIXO CUSTO - GARRAFA; RECARREGUE OS TANQUES DE TINTA COM FACILIDADE; IMPRESSÃO FRENTE E VERSO AUTOMÁTICA; ECONOMIZE ATÉ 50% EM PAPEL COM A OPÇÃO DE IMPRESSÃO FRENTE E VERSO AUTOMÁTICA. IMPRIMA DOCUMENTOS E FOTOS REMOTAMENTE, UTILIZANDO SEU SMARTPHONE, TABLET OU NOTEBOOK. VELOCIDADE DE IMPRESSÃO: PRETO 33 PPM E EM CORES 15 PPM; RESOLUÇÃO MÁXIMA DA IMPRESSÃO: ATÉ 5760X1440 DPI DE RESOLUÇÃO OTIMIZADA EM VÁRIOS TIPOS DE PAPEL; CICLO MENSAL DE TRABALHO: 1-99 CÓPIAS (SEM PC); CAPACIDADE DA BANDEJA: CAPACIDADE DE ENTRADA DE PAPEL: 100 FOLHAS DE PAPEL NORMAL, 20 FOLHAS DE PAPEL FOTOGRAFICO, 10 ENVELOPES; CAPACIDADE DE BANDEJA DE SAÍDA: 30 FOLHAS DE PAPEL NORMAL, TIPO DO PAPEL PARA IMPRESSÃO: SUPORTA DISTINTOS PAPIÉS: PAPEL SULTE COMUM E PAPEL FOTOGRAFICO PARA JATO DE TINTA 12; SUPRIMENTOS: TINTA DE SUBSTITUIÇÃO: 1 GARRAFA COM TINTA PRETA: RENDE ATÉ 7.500 PÁGINAS / 3 GARRAFAS COLORIDAS (CIANO, MAGENTA, AMARELA); RENDEM ATÉ 6.000 PÁGINAS; REQUISITOS DO SISTEMA:	EPSON	78	RS 1.690,00	RS 131.820,00



		SISTEMAS OPERACIONAIS: WINDOWS VISTA®/WINDOWS® 7/WINDOWS® 8/8.1/WINDOWS® 10 (32BIT/64BIT), WINDOWS SERVER® 2003 SP2 e WINDOWS SERVER® 20167, MAC OS X 10.6.8 e MAC OS 10.12.X8; RESOLUÇÃO ÓTICA: 1200 DPI; PROFUNDIDADE DE BITS: 48 BITS DE ENTRADA, 24 BITS DE SAÍDA; COR: PRETO; VOLTAGEM: BIVOLT; CONTEÚDO DA EMBALAGEM: 1 MULTIFUNCIONAL; 1 KIT DE GARRAFAS ORIGINAIS (PRETO, CIANO, MAGENTA E AMARELO); 1 CABO DE ALIMENTAÇÃO; 1 CABO USB; CD DE INSTALAÇÃO E SOFTWARES: GUIA DE INSTALAÇÃO RÁPIDA; DIMENSÕES APROXIMADAS DO PRODUTO (CM) - AXLXP: 37,5X34,7X17,9CM; PESO LÍQ. APROXIMADO DO PRODUTO (KG): 3,9KG; GARANTIA DO FORNECEDOR: 12 MESES				
7	UND	IMPRESSORA PLOTTER 24 PÓLEGADAS, A1 COM REDE ETHERNET, PLOTTER COM FUNÇÃO IMPRIMIR, COM TAMANHO DE 610MM, MEMÓRIA MÍNIMA DE 256 MB QUE FAÇA NO MÍNIMO 40 IMPRESSÕES A1 POR HORA. COM SUPORTE PARA PAPÉIS COMUNS E REVESTIDOS (COMUM, REVESTIDO, REVESTIDO DE GRAMATURA ALTA, RECICLADO, SIMPLES, BRANCO BRILHANTE), PAPÉIS TÉCNICOS (PAPEL VEGETAL, VELLUM), FILME (TRANSPARENTE, FOSCO), PAPEL FOTOGRÁFICO (ACETINADO, BRILHANTE, SEMI-BRILHANTE, PREMIUM, POLIPROPILENO), AUTO-ADESIVO (BASE PAPEL). GRAMATURA DE MÍDIA RECOMENDADO: 60 A 280 G/M² (ROLO/ALIMENTAÇÃO MANUAL); 60 A 220 G/M² (BANDEJA DE ENTRADA). TECNOLOGIA DE IMPRESSÃO: JATO DE TINTA TÉRMICO. LARGURA DE LINHA MÍNIMA GARANTIDA: 0,07MM PRECISÃO DE LINHA: +/- 0,1%. FORMATOS PADRÃO DOS SUPORTES (ROLOS MÉTRICOS): LARGURAS DE 210MM A 610 MM; ROLOS DE 279MM A 610MM. SAÍDA MÁXIMA DO ROLO: 45,7 M. DIÂMETRO EXTERNO DO ROLO: 100MM. ESPESSURA DA MÍDIA: ATÉ 11,8MM. CONECTIVIDADE PADRÃO: CERTIFICADO PARA USB 2.0 DE ALTA VELOCIDADE; WI-FI. SISTEMAS OPERACIONAIS COMPATÍVEIS: MICROSOFT® WINDOWS® 7 ULTIMATE/PROFESSIONAL/HOME PREMIUM, WINDOWS VISTA® ULTIMATE/BUSINESS/HOME PREMIUM, WINDOWS® XP (32 BITS, 64 BITS) PROFESSIONAL/HOME. WINDOWS® SERVER 2008 (32 BITS, 64 BITS), WINDOWS® SERVER 2008 R2, WINDOWS® SERVER 2003 (32 BITS, 64 BITS); MAC OS X V 10.6 - V 10.7, V 10.8; CITRIX XENAPP; CITRIX XENSERVER. GARANTIA: O FABRICANTE DO EQUIPAMENTO DEVERÁ POSSUIR ATENDIMENTO DA ASSISTÊNCIA TÉCNICA POR UM PRAZO DE 12 (DOZE) MESES.	HP	7	R\$ 5.970,00	R\$ 41.790,00
8	UND	IMPRESSORA MATRICIAL GRANDE COM ESPECIFICAÇÕES: NÚMERO DE AGULHAS EM 9 AGULHAS COM 136 COLUNAS; VELOCIDADE DE IMPRESSÃO EM RASCUNHO ULTRA RÁPIDO DE 680 CPS A 12 CPP / 566 CPS A 10 CPP / 10 CPI; 419 CARACTERES/S, NLQ: 10 CPI; 104 CARACTERES; INTERFACES: INTERFACE TIPO B, BI DIRECIONAL PARALELA, PARALELA, USB; ALIMENTAÇÃO DO PAPEL: FRONTAL; VIDA ÚTIL DA CABEÇA DE IMPRESSÃO 400 MILHÕES DE BATIDAS/LIGAÇÃO; MEMÓRIA 128 KB INCLUIDO; DURABILIDADE DA CABEÇA DE IMPRESSÃO: 400 MILHÕES DE IMPACTOS; DURABILIDADE DA FITA: 12 MILHÕES DE CARACTERES; VOLTAGEM: 120 V NÍVEL DE RUÍDO: 55 DB - GARANTIA: 1 ANO.	EPSON	8	R\$ 3.979,00	R\$ 31.832,00
9	UND	IMPRESSORA MATRICIAL PEQUENA - CONECTIVIDADE: USB, SERIAL E PARALELA; ESTRUTURA: PLÁSTICA; TIPO DE IMPRESSORA: MATRICIAL, RESOLUÇÃO DE IMPRESSÃO: NORMAL, 80 COLUNAS 9 AGULHAS; VELOCIDADE DE ATÉ 390 CPS; NÍVEL DE RUÍDO: 49 DB (A); MEMÓRIA: CAPACIDADE 64 KB; DURABILIDADE DA CABEÇA DE IMPRESSÃO DE 400 MILHÕES DE CARACTERES, DURABILIDADE DA FITA DE IMPRESSÃO DE 03 MILHÕES DE CARACTERES; ALIMENTAÇÃO: 110 VOLTS; ITENS INCLUSOS: CD DE INSTALAÇÃO. GARANTIA: 2 ANOS NO MÍNIMO CONTRA VICIOS OU DEFEITOS DE FABRICAÇÃO	EPSON	4	R\$ 2.962,00	R\$ 11.848,00
10	UND	SCANNER PROFISIONAL DE DOCUMENTOS COM RESOLUÇÃO ÓTICA DE 600DPI; VELOCIDADE DE DIGITALIZAÇÃO DE ATÉ 120 IPM; POSSUIR SENSOR DE 1 LINHA CMOS CIS E RESOLUÇÃO ÓPTICA DE 600 DPI; ALIMENTADOR AUTOMÁTICO DE DOCUMENTOS PARA 60 FOLHAS; POSSUIR FUNÇÃO DUPLEX; PROFUNDIDADE DE CORES: 24BITS; TENSÃO DE ALIMENTAÇÃO: 220V; GARANTIA: O FABRICANTE DO EQUIPAMENTO DEVERÁ POSSUIR ATENDIMENTO DA ASSISTÊNCIA TÉCNICA POR UM PRAZO DE 12 (DOZE) MESES.	CANON	4	R\$ 4.690,00	R\$ 18.760,00
11	UND	SCANNER GRANDE PORTE - FORMATOS DE SAÍDA: TIFF, PDF, PDF MÚLTIPLAS PAGINAS, PDF PESQUISAVEL, PDF/A, PDF COM SENHA, PDF COM MRC, RTE, TXT, JPEG, GIF, PNG, BMP, XPS, DOC, DOCX, XLS, XLSX, PPT, PPTX, HTML, XML, CSV DIGITALIZAÇÃO RÁPIDA COM VELOCIDADE DE 80PPM / 160IPM A 200 DPI EM P&B, TONS DE CINZA E COLORIDO / DIGITALIZA DOCUMENTOS COM LARGURA DE ATÉ 242 MM, IDEAL PARA DIGITALIZAR	AVISION	7	R\$ 5.990,00	R\$ 41.930,00



	FORMULÁRIOS CONTÍNUOS / ROBUSTO ALIMENTADOR AUTOMÁTICO DE DOCUMENTOS COM CAPACIDADE PARA 100 FOLHAS / CICLO DIÁRIO DE ATÉ 10.000 FOLHAS / TECNOLOGIA ROLO REVERSO QUE OFERECE UMA CONFIABILIDADE NA ALIMENTAÇÃO DOS DOCUMENTOS / DIGITALIZAÇÃO DE CARTÕES RÍGIDOS COM RELEVO COM ATÉ 1,25 MILÍMETROS DE ESPESSURA NA ALIMENTAÇÃO NA POSIÇÃO RETRATO OU PAISAGEM / PREENHE O BOTÃO E DIGITALIZE PARA SERVIDORES EM NUVEM POR MEIO DO SOFTWARE BUTTON MANAGER 2 / TECNOLOGIA LED / DIGITALIZA DOCUMENTOS LONGOS ATÉ O TAMANHO DE 3 METROS / CONECTIVIDADE COM AS MESAS / DIGITALIZADORAS FB2280E E FB6280E / DESLIGAMENTO AUTOMÁTICO				
VALOR TOTAL DO LOTE: R\$ 986.000,00 (NOVECENTOS E OITENTA E SEIS MIL REAIS)					

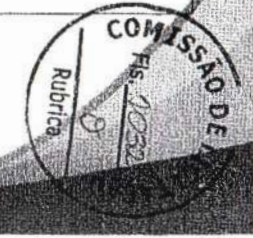
LOTE 05 - EQUIPAMENTOS DE REFRIGERAÇÃO E INDUSTRIAL PARA COZINHA

ITEM	UND	ESPECIFICAÇÃO	MARCA	QTDE	VALOR UNITÁRIO	VALOR TOTAL
1	UND	GELADEIRA VERTICAL INDUSTRIAL COM NO MÍNIMO 4 PORTAS, CAPACIDADE ÚTIL MÍNIMA DE 1100 LITROS, MONOFÁSICO 220V, COMPRESSOR DE 1/3 HP, SISTEMA DE TRANSMISSÃO TÉRMICA CONVECTIVA, ATRAVÉS DE EVAPORADORES E CONDENSADORES COM SISTEMA DE AR FORÇADO (SISTEMA FROSTFREE), DOTADO DE 3 PRATELEIRAS AJUSTÁVEIS, GABINETE TIPO MONOBLOCO REVESTIDO INTERNO EM AÇO INOX GALVANIZADO E EXTERNO SENDO FRENTE E LATERAIS EM AÇO INOX 430, POSSUIR ISOLADOR TÉRMICO EM POLIURETANO INJETADO; PUXADORES EMBUTIDOS NAS PORTAS; RODÍZIOS PARA MELHOR DESLOCAMENTO; SISTEMA DE CONTROLE DE TEMPERATURA POR MEIO DE TERMOSTATO REGULÁVEL, DOTADO DE TERMÔMETRO DIGITAL, COM POSICIONAMENTO FRONTAL DE FÁCIL ACESSO, POSSUIR PÉS OU RODÍZIOS COM REGULAGEM DE ALTURA; GARANTIA: 12 (DOZE) MESES.	REFRIMATE	2	R\$ 9.500,00	R\$ 19.000,00
2	UND	BEBEDOURO INDUSTRIAL AÇO INOX 4 TORNEIRAS - CONFECCIONADO EM AÇO INOX; 04 (QUATRO) TORNEIRAS FRONTAIS; COM REFRIGERAÇÃO ATRAVÉS DE COMPRESSOR, COM QUATRO TORNEIRAS SENDO TRÊS DE BICO TIPO JATO PARA BOCA E UMA PARA COPO, AMBAS COM REGULAGEM DO JATO DA ÁGUA, EM AÇO INOX; POSSUIR RESERVATÓRIO COM CAPACIDADE DE NO MÍNIMO 180 (CENTO E OITENTA) LITROS COM SISTEMA DE FILTRAGEM ATRAVÉS DE FILTRO DE CARVÃO ATIVADO QUE DEVE ACOMPANHAR BEBEDOURO; POSSUIR TODO SEU CORPO FECHADO, SEM ABERTURAS E SER REVESTIDO INTERNO E EXTERNAMENTE EM AÇO INOX 304; POSSUIR APARADOR DE ÁGUA FRONTAL EM CHAPA DE AÇO INOX REMOVÍVEL PARA ESVAZIAR OU HIGIENIZAR; POSSUIR DRENO NA PARTE TRASEIRA; POSSUIR SELO DO INMETRO COM CERTIFICADO VÁLIDO ATRAVÉS DA PORTARIA Nº 344 QUE OBRIGA QUE OS EQUIPAMENTOS PARA CONSUMO DE ÁGUA DEVERÃO SER FABRICADOS E COMERCIALIZADOS EM CONFORMIDADE COM OS REQUISITOS APROVADOS E DEVIDAMENTE REGISTRADOS NO INMETRO, POSSUIR GARANTIA MÍNIMA DE UM ANO, APRESENTAR CERTIFICADO DO INMETRO JUNTO A PROPOSTA DE PREÇOS, SOB PENA DE DESCLASSIFICAÇÃO.	SÓ AÇO	20	R\$ 3.960,00	R\$ 79.200,00
3	UND	BEBEDOURO INDUSTRIAL AÇO INOX 2 TORNEIRAS - CONFECCIONADO EM AÇO INOX; 02 (DOIS) TORNEIRAS FRONTAIS; COM REFRIGERAÇÃO ATRAVÉS DE COMPRESSOR, COM DUAS TORNEIRAS SENDO UMA EM JATO PARA BOCA E OUTRA PARA COPO, AMBAS COM REGULAGEM DE JATO, EM AÇO INOX; POSSUIR CAPACIDADE PARA 80 (OITENTA) LITROS COM SISTEMA DE FILTRAGEM ATRAVÉS DE FILTRO DE CARVÃO ATIVADO QUE DEVE ACOMPANHAR BEBEDOURO, POSSUIR BANDEJA REMOVÍVEL PARA ESVAZIAR OU HIGIENIZAR; POSSUIR SELO DO INMETRO COM CERTIFICADO VÁLIDO ATRAVÉS DA PORTARIA Nº 344 QUE OBRIGA QUE OS EQUIPAMENTOS PARA CONSUMO DE ÁGUA DEVERÃO SER FABRICADOS E IMPORTADOS SOMENTE EM CONFORMIDADE COM OS REQUISITOS APROVADOS E DEVIDAMENTE REGISTRADOS NO INMETRO, POSSUIR GARANTIA MÍNIMA DE 1 (UM) ANO, APRESENTAR CERTIFICADO DO INMETRO JUNTO A PROPOSTA DE PREÇOS, SOB PENA DE DESCLASSIFICAÇÃO.	SÓ AÇO	20	R\$ 2.090,00	R\$ 41.800,00
4	UND	FORNO COMBINADO A GÁS 20 GNS- FUNÇÕES DISPONÍVEIS NO CONTROLADOR: SECO - COMBINADO - VAPOR REGULÁVEL - REGENERAÇÃO; CONTROLADOR DE FÁCIL OPERAÇÃO (EASY CONTROL) E DE FÁCIL VISUALIZAÇÃO; SISTEMA DE LAVAGEM BIO WASH®; SENSOR DE NÚCLEO TEM COMO FUNÇÃO DETERMINAR O	VENACIO	6	R\$ 25.000,00	R\$ 150.000,00

MARINHO SOARES COMÉRCIO E SERVIÇOS LTDA - EPP
Rua Humberto de Campos, 1007 - São João do Tauape
CNPJ: 08.458.279/0001-63
Fones: (85) 3877.1240 | 3877.1242 | 3087.6838

LEANDRO
JOSE
VIEIRA
SOARES:93
173628349

Assinada de forma
dígital por LEANDRO
JOSE VIEIRA
SOARES:93173628349
Data: 2021-09-21
17:21:16 -03'00'




PONTO DO COZIMENTO (MÁL PASSADO, BEM PASSADO OU AO PONTO), POIS IRÁ EFETUAR A MEDIÇÃO ATRAVÉS DE UMA SONDA INSERIDA NO INTERIOR DO ALIMENTO; ENTRADA USB PARA INCLUIR NOVAS RECEITAS NA MEMÓRIA DO FORNO;


VALOR TOTAL DO LOTE: R\$ 290.000,00 (DUZENTOS E NOVENTA MIL REAIS)

LOTE 06 - AR E VENTILAÇÃO

ITEM	UND	ESPECIFICAÇÃO	MARCA	QTDE	VALOR UNITÁRIO	VALOR TOTAL
1	UND	AR CONDICIONADO (TIPO SPLIT) - 9.000 BTU'S - CICLO DE AR: QUENTE/FRIO; PARA AMBIENTES DE ATÉ 20 METROS QUADRADOS; CAPACIDADE DE REFRIGERAÇÃO: 9000 BTU/H E 2640W; POTÊNCIA MÁXIMA: 814W; ALIMENTAÇÃO (VOLTS)220V; CORRENTE ELÉTRICA DE REFRIGERAÇÃO (AMPERES)4,8; VAZÃO DE AR (M³/H)530; GÁS REFRIGERANTE: R-410A; SERPENTINA COM TUBOS 100% EM COBRE; SELÓ PROCEL COM CLASSIFICAÇÃO DO INMETRO DE EFICIÊNCIA ENERGÉTICA "A"; TIPO DO CONDENSADOR: HORIZONTAL; TIPO DE TECNOLOGIA DO COMPRESSOR: INVERTER; CONTROLE DA DIREÇÃO DO AR (PARA CIMA - PARA BAIXO)AUTOMÁTICO; NÍVEL DE RUÍDO INTERNO: 54DB/A; COR DA EVAPORADORA: BRANCO; REGULA VELOCIDADE DE VENTILAÇÃO; PAINEL DE LED COM ILUMINAÇÃO SUAVE COM EXIBIÇÃO DA TEMPERATURA E DAS FUNÇÕES DO APARELHO COM AJUSTE DO TERMOSTATO DE AJUSTE MAIS PRECISO, PERMITINDO A SELEÇÃO DE TEMPERATURA GRAU A GRAU; FUNÇÕES: SLEEP, SWING, TURBO, HOLD E TIMER; CONTROLE DA DIREÇÃO DO AR (ESQUERDA - DIREITA); MANUAL: ACOMPANHAR MANUAL DE INSTRUÇÕES E CONTROLE REMOTO COM TECLAS DE FUNÇÕES E REGULAGEM DE TEMPERATURA; GARANTIA DO FORNECEDOR: MÍNIMA DO FABRICANTE DE 12 (DOZE) MESES, PRESTADA NO ESTADO DO CEARÁ.	AGRATTO	18	R\$ 1.978,00	R\$ 35.604,00
2	UND	AR CONDICIONADO (TIPO SPLIT) - 12.000 BTU'S - CICLO DE AR: QUENTE/FRIO; PARA AMBIENTES DE ATÉ 20 METROS QUADRADOS; CAPACIDADE DE REFRIGERAÇÃO: 12000 BTU/H E 3517W; POTÊNCIA MÁXIMA: 1085W; ALIMENTAÇÃO (VOLTS)220V; CORRENTE ELÉTRICA DE REFRIGERAÇÃO (AMPERES)5,0; VAZÃO DE AR (M³/H)550; GÁS REFRIGERANTE: R-410A; SERPENTINA COM TUBOS 100% EM COBRE; SELÓ PROCEL COM CLASSIFICAÇÃO DO INMETRO DE EFICIÊNCIA ENERGÉTICA "A"; TIPO DO CONDENSADOR: HORIZONTAL; TIPO DE TECNOLOGIA DO COMPRESSOR: INVERTER; CONTROLE DA DIREÇÃO DO AR (PARA CIMA - PARA BAIXO)AUTOMÁTICO; NÍVEL DE RUÍDO INTERNO: 51DB/A; COR DA EVAPORADORA: BRANCO; REGULA VELOCIDADE DE VENTILAÇÃO; PAINEL DE LED COM ILUMINAÇÃO SUAVE COM EXIBIÇÃO DA TEMPERATURA E DAS FUNÇÕES DO APARELHO COM AJUSTE DO TERMOSTATO DE AJUSTE MAIS PRECISO, PERMITINDO A SELEÇÃO DE TEMPERATURA GRAU A GRAU; FUNÇÕES: SLEEP, SWING, TURBO, HOLD E TIMER; CONTROLE DA DIREÇÃO DO AR (ESQUERDA - DIREITA); MANUAL: ACOMPANHAR MANUAL DE INSTRUÇÕES E CONTROLE REMOTO COM TECLAS DE FUNÇÕES E REGULAGEM DE TEMPERATURA; GARANTIA DO FORNECEDOR: MÍNIMA DO FABRICANTE DE 12 (DOZE) MESES, PRESTADA NO ESTADO DO CEARÁ.	AGRATTO	146	R\$ 2.205,00	R\$ 321.930,00
3	UND	AR CONDICIONADO (TIPO SPLIT) - 18.000 BTU'S - CICLO DE AR: QUENTE/FRIO; PARA AMBIENTES DE ATÉ 30 METROS QUADRADOS; CAPACIDADE DE REFRIGERAÇÃO: 18000 BTU/H E 5275W; POTÊNCIA MÁXIMA: 1628W; ALIMENTAÇÃO (VOLTS)220V; CORRENTE ELÉTRICA DE REFRIGERAÇÃO (AMPERES)7,05; VAZÃO DE AR (M³/H)780; GÁS REFRIGERANTE: R-410A; SERPENTINA COM TUBOS 100% EM COBRE; SELÓ PROCEL COM CLASSIFICAÇÃO DO INMETRO DE EFICIÊNCIA ENERGÉTICA "A"; TIPO DO CONDENSADOR: HORIZONTAL; TIPO DE TECNOLOGIA DO COMPRESSOR: INVERTER; CONTROLE DA DIREÇÃO DO AR (PARA CIMA - PARA BAIXO)AUTOMÁTICO; NÍVEL DE RUÍDO INTERNO: 46B/A; COR DA EVAPORADORA: BRANCO; CICLO DE AR: QUENTE/FRIO REGULA VELOCIDADE DE VENTILAÇÃO; PAINEL DE LED COM ILUMINAÇÃO SUAVE COM EXIBIÇÃO DA TEMPERATURA E DAS FUNÇÕES DO APARELHO COM AJUSTE DO TERMOSTATO DE AJUSTE MAIS PRECISO, PERMITINDO A SELEÇÃO DE TEMPERATURA GRAU A GRAU; FUNÇÕES: SLEEP, SWING, TURBO, HEALTH E TIMER; CONTROLE DA DIREÇÃO DO AR (ESQUERDA - DIREITA); MANUAL: ACOMPANHAR MANUAL DE INSTRUÇÕES E CONTROLE REMOTO COM TECLAS DE FUNÇÕES E REGULAGEM DE TEMPERATURA; GARANTIA DO FORNECEDOR: MÍNIMA DO	AGRATTO	81	R\$ 3.613,00	R\$ 292.653,00




4	UND	FABRICANTE DE 12 (DOZE) MESES, PRESTADA NO ESTADO DO CEARÁ. AR CONDICIONADO (TIPO SPLIT) - 22.000 BTUS - CICLO DE AR: QUENTE/FRIO; CAPACIDADE DE REFRIGERAÇÃO: 22000 BTU/H E 7030W; POTÊNCIA MÁXIMA: 2170W; ALIMENTAÇÃO (VOLTS)220V; CORRENTE ELÉTRICA DE REFRIGERAÇÃO (AMPÈRES)13,5; CICLO: FRIO; VAZÃO DE AR (M³/H)1150; GÁS REFRIGERANTE: R-410A; CLASSIFICAÇÃO ENERGÉTICA (INMETRO): A; POSSUIR SERPENTINA COM TUBO DE COBRE; UTILIZAR GÁS ECOLÓGICO R410A; TIPO DO CONDENSADOR: HORIZONTAL; TIPO DE TECNOLOGIA DO COMPRESSOR: INVERTER; CONTROLE DA DIREÇÃO DO AR (PARA CIMA - PARA BAIXO)AUTOMÁTICO; NÍVEL DE RUÍDO INTERNO: 51DB/A; NÍVEL DE RUÍDO EXTERNO: 51DB/A; COR DA EVAPORADORA: BRANCO; REGULA VELOCIDADE DE VENTILAÇÃO; DISPLAY COM EXIBIÇÃO DA TEMPERATURA E DAS FUNÇÕES DO APARELHO COM AJUSTE DO TERMOSTATO DE AJUSTE MAIS PRECISO, PERMITINDO A SELEÇÃO DE TEMPERATURA; FUNÇÕES: SLEEP, SWING, TURBO E TIMER.; CICLO DE AR: QUENTE/FRIO; CONTROLE DA DIREÇÃO DO AR (ESQUERDA - DIREITA): MANUAL; ACOMPANHAR MANUAL DE INSTRUÇÕES E CONTROLE REMOTO COM TECLAS DE FUNÇÕES E REGULAGEM DE TEMPERATURA; GARANTIA DO FORNECEDOR: 12 (DOZE) MESES. COM CERTIFICAÇÃO A DO PROCEL / INMETRO.	AGRATTO	30	R\$ 4.518,00	R\$ 135.540,00
5	UND	AR CONDICIONADO (TIPO SPLIT) - 30.000 BTUS - CICLO DE AR: FRIO; CAPACIDADE DE REFRIGERAÇÃO: 30000 BTU/H E 8800W; POTÊNCIA MÁXIMA: 2434W; ALIMENTAÇÃO (VOLTS)220V; CORRENTE ELÉTRICA DE REFRIGERAÇÃO (AMPÈRES)12,27; CICLO: FRIO; VAZÃO DE AR (M³/H)1300; GÁS REFRIGERANTE: R-410A; CLASSIFICAÇÃO ENERGÉTICA (INMETRO): A; POSSUIR SERPENTINA COM TUBO DE COBRE; UTILIZAR GÁS ECOLÓGICO R410A; TIPO DO CONDENSADOR: HORIZONTAL; TIPO DE TECNOLOGIA DO COMPRESSOR: INVERTER; CONTROLE DA DIREÇÃO DO AR (PARA CIMA - PARA BAIXO)AUTOMÁTICO; NÍVEL DE RUÍDO INTERNO: 51DB/A; NÍVEL DE RUÍDO EXTERNO: 51DB/A; COR DA EVAPORADORA: BRANCO; REGULA VELOCIDADE DE VENTILAÇÃO; DISPLAY COM EXIBIÇÃO DA TEMPERATURA E DAS FUNÇÕES DO APARELHO COM AJUSTE DO TERMOSTATO DE AJUSTE MAIS PRECISO, PERMITINDO A SELEÇÃO DE TEMPERATURA; FUNÇÕES: SLEEP, SWING, TURBO E TIMER.; CICLO DE AR: QUENTE/FRIO; CONTROLE DA DIREÇÃO DO AR (ESQUERDA - DIREITA): MANUAL; ACOMPANHAR MANUAL DE INSTRUÇÕES E CONTROLE REMOTO COM TECLAS DE FUNÇÕES E REGULAGEM DE TEMPERATURA; GARANTIA DO FORNECEDOR: 12 (DOZE) MESES. COM CERTIFICAÇÃO A DO PROCEL / INMETRO.	AGRATTO	8	R\$ 4.991,00	R\$ 39.928,00
6	UND	AR CONDICIONADO SPLITÃO 7,5 TR FRIO - VOLTAGEM 220V - TRIFÁSICO - CAPACIDADE MÍNIMA: 7,5 TR; POSSUIR SERPENTINA DE COBRE; POSSUIR COMPRESSOR TIPO SCOLL FREQUÊNCIA MÍNIMA: 60 HZ; POSSUIR GÁS REFRIGERANTE TIPO R-410A; CICLO: FRIO; GARANTIA: 1 ANO	ELGIN	10	R\$ 11.570,00	R\$ 115.700,00
7	UND	CONDICIONADOR DE AR 48.000 BTUS - TIPO SPLIT PISO/TETO; CICLO DE AR: QUENTE/FRIO; PARA AMBIENTES DE ATÉ 80 METROS QUADRADOS; CAPACIDADE DE REFRIGERAÇÃO: 48000 BTU/H E 14064W; ALIMENTAÇÃO (VOLTS)220V; VAZÃO DE AR (M³/H)2044; GÁS REFRIGERANTE: R-410A; SELO PROCEL COM CLASSIFICAÇÃO DO INMETRO DE EFICIÊNCIA ENERGÉTICA "A"; TIPO DO CONDENSADOR: HORIZONTAL; TIPO DE TECNOLOGIA DO COMPRESSOR: ROTATIVO; CONTROLE DA DIREÇÃO DO AR (PARA CIMA - PARA BAIXO) MÉDIO E AUTOMÁTICO; NÍVEL DE RUÍDO: 52DB/A; COR DA EVAPORADORA: BRANCO; REGULA VELOCIDADE DE VENTILAÇÃO; PAINEL DE LED COM ILUMINAÇÃO SUAVE COM EXIBIÇÃO DA TEMPERATURA E DAS FUNÇÕES DO APARELHO COM AJUSTE DO TERMOSTATO DE AJUSTE MAIS PRECISO, PERMITINDO A SELEÇÃO DE TEMPERATURA GRAU A GRAU; FUNÇÕES: SLEEP, SWING, TURBO, HOLD E TIMER; CONTROLE DA DIREÇÃO DO AR (ESQUERDA - DIREITA): MANUAL; ACOMPANHAR MANUAL DE INSTRUÇÕES E CONTROLE REMOTO COM TECLAS DE FUNÇÕES E REGULAGEM DE TEMPERATURA; GARANTIA DO FORNECEDOR: MÍNIMA DO FABRICANTE DE 12 (DOZE) MESES. PRESTADA NO ESTADO DO CEARÁ.	ELGIN	15	R\$ 6.750,00	R\$ 101.250,00
8	UND	CONDICIONADOR DE AR 60.000 BTUS - TIPO: SPLIT PISO TETO; VOLTAGEM: 220V - TRIFÁSICO; CICLO: FRIO; CLASSIFICAÇÃO ENERGÉTICA/ INMETRO: C; TIPO DE GÁS: R410A; QUANTIDADE DE BTU'S: 60000; TIPO DE CONDENSADOR: HORIZONTAL; CONSUMO APROXIMADO DE ENERGIA (W/H): 5000 (W). VAZÃO DE AR: 2738 M³H.	ELGIN	15	R\$ 10.967,00	R\$ 164.505,00



		POTÊNCIA DA REFRIGERAÇÃO: 6000; CONTROLE DA DIREÇÃO DO AR (ESQUERDA - DIREITA): MANUAL; ACOMPANHAR MANUAL DE INSTRUÇÕES E CONTROLE REMOTO COM DISPLAY DIGITAL E TECLAS DE FUNÇÕES E REGULAGEM DE TEMPERATURA; COR DA EVAPORADORA: BRANCO; REGULA VELOCIDADE DE VENTILAÇÃO; FILTRO ANTI-BACTÉRIA; FUNÇÕES: SLEEP, SWING E TURBO; MEMÓRIA; INDICADOR DE TEMPERATURA NA EVAPORADORA; 3 MODOS DE FUNCIONAMENTO: RESFRIA, VENTILA E DESUMIDIFICA. TUBULAÇÃO (BITOLAS) 3/8 E 7/8 ATÉ 10 METROS; GARANTIA: 12 (DOZE) MESES.				
9	UND	VENTILADOR DE PAREDE 60 CM, TIPO: TUFÃO, DESIGN MODERNO, 3 VELOCIDADES, MODELO: PAREDE, COR: PRETO, OSCILANTE PARA DIREITA E ESQUERDA, GRANDES EM AÇO TRATADO PINTADAS NA COR PRETA E REMOVÍVEL, COM 3 HÉLICE FINA EM POLIPROPILENO DE 60CM DE DIÂMETRO, COM REGULAGEM DE ALTURA. POSSUIR MOTOR COM ROLAMENTO E POTÊNCIA DE 220 W, SELO PROCEL A NAS TRÊS OPÇÕES DE VELOCIDADES; ROTAÇÃO MÍNIMA 1300RPM. GARANTIA DO FABRICANTE DE NO MÍNIMO 24 MESES (2 ANOS), CONTRA VICIOS OU DEFEITOS DE FABRICAÇÃO. CERTIFICADO PELO INMETRO.	VENTISOL	153	RS 313,00	RS 47.889,00
VALOR TOTAL DO LOTE: RS 1.254.999,00 (UM MILHÃO, DUZENTOS E CINQUENTA E QUATRO MIL, NOVECENTOS E NOVENTA E NOVE REAIS)						

LOTE 07 - POLTRONAS E CADEIRAS

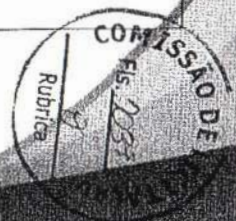
ITEM	UND	ESPECIFICAÇÃO	MARCA	QTDE	VALOR UNITÁRIO	VALOR TOTAL
1	UND	POLTRONA PRESIDENTE GIRATORIA ALTA COM BRAÇO REGULAVEL NA COR PRETO; COM BRAÇOS REGULÁVEIS, CONFORME ABNT NBR 13962, COM, NO MÍNIMO, ESPALDAR BAIXO. AJUSTES MÍNIMOS PARA OS MOVIMENTOS INDEPENDENTES PARA ALTURA DO ASSENTO. RODÍZIOS DE DUPLO GIRO, GIRO DE 360 GRAUS DO ASSENTO/ENCOSTO, ALTURA DOS BRAÇOS, ALTURA DO ENCOSTO, INCLINAÇÃO DO ENCOSTO. ENCOSTO: ESTRUTURADO EM CHASSI DE POLIPROPILENO INJETADO COM ALETAS DE REFORÇOS ESTRUTURAIS, ESTOFAMENTO EM ESPUMA FLEXÍVEL DE POLIURETANO INJETADA MOLDADA COM ESPESSURA MÉDIA PREDOMINANTE DE, NO MÍNIMO, 35 MM E DOTADO DE CARENAGEM PARA CONTRA CAPA DO ENCOSTO INJETADA EM POLIPROPILENO QUE DEIXE INACESSÍVEL E NÃO APARENTE OS PONTOS DE FIXAÇÃO DO EXTENSOR DE ENCOSTO NO CHASSI DO ESPALDAR E QUE CUBRA O MESMO EXTENSOR, NÃO DEIXANDO-O APARENTE DURANTE O CURSO OPERACIONAL DE AJUSTE VERTICAL. LARGURA DO ENCOSTO E EXTENSÃO VERTICAL MÍNIMA DE 350 MM, AJUSTE DE ALTURA DO ENCOSTO EM NO MÍNIMO 5 PONTOS, COM CURSO VERTICAL MÍNIMO DE AJUSTE DE 70 MM. ASSENTO: ESTRUTURADO EM CHASSI DE POLIPROPILENO INJETADO COM ALETAS DE REFORÇOS ESTRUTURAIS OU EM COMPENSADO MULTILAMINADO ANATÓMICO DE ESPESSURA MÍNIMA DE 12 MM, ESTOFAMENTO EM ESPUMA FLEXÍVEL DE POLIURETANO INJETADA MOLDADA COM 40 MM DE ESPESSURA MÍNIMA MÉDIA PREDOMINANTE COM CONTRA CAPA PARA O ASSENTO INJETADA EM POLIPROPILENO QUE PROTEJA TODO O CONTRA ASSENTO E BORDOS. FIXAÇÃO DOS ELEMENTOS AO CHASSI DE ASSENTO ATRAVÉS DE PARAFUSOS E PORCAS GARRAS COM ROSCA MÉTRICA. NÃO SERÁ TOLERADO O USO DE PERFIL DE BORDOS DE PVC PARA ACABAMENTO E OU FIXAÇÃO DA CONTRA CAPA DE ASSENTO. LARGURA E PROFUNDIDADE DE SUPERFÍCIE MÍNIMAS DE 460 MM. REVESTIMENTO DE ASSENTO E ENCOSTO EM TECIDO CREPE DE POLIÉSTER DE COR PRETO. MECANISMO: MECANISMO OPERACIONAL DO TIPO CONTATO PERMANENTE QUE POSSIBILITE, NO MÍNIMO, AJUSTE DE ALTURA DO ASSENTO. AJUSTE DE ALTURA DO ENCOSTO E AJUSTE DE INCLINAÇÃO DO ENCOSTO, DE MANEIRA INDEPENDENTE ENTRE SI. BRAÇOS COM REGULAGEM DE ALTURA, COM ESTRUTURAL VERTICAL MANUFATURADO EM RESINA DE ENGENHARIA DO TIPO NYLON COM FIBRA DE VIDRO OU POLIPROPILENO COM FIBRA DE VIDRO, SENDO A FIBRA ADICIONADA DE, NO MÍNIMO, 30% DA RESINA OU AINDA EM CHAPA DE AÇO COM LARGURA MÍNIMA DE 50 MM E ESPESSURA MÍNIMA DE 4,75 MM COM VINCO E PINTURA ELETROSTÁTICA. CARENAGEM DO BRAÇO INJETADA EM POLIPROPILENO, BEM COMO A ALMA DO APOIA. TAL APOIA BRAÇO DEVE SER INJETADO EM TERMOPLÁSTICO. APOIA BRAÇOS COM DIMENSÕES MÍNIMAS DE 70 MM DE LARGURA E 250 MM DE COMPRIMENTO, ALÉM DE	FRISOKAR	110	RS 620,00	RS 68.200,00



	<p>APRESENTAR AJUSTE DE ALTURA DOS BRAÇOS ACIONADO POR BOTÃO, FRONTAL OU LATERAL, COM MOLA DE AUTO RETORNO, PERMITINDO O AJUSTE EM, NO MÍNIMO, 7 PONTOS DE PARADA. COLUNA: COLUNA PARA AJUSTE DE ALTURA E GIRO DE 360° DO ASSENTO À GÁS, COM CLASSIFICAÇÃO DE QUALIDADE E SEGURANÇA MÍNIMAS CONFORME CLASSE 3 OU 4 DA NORMA DIN 4550, COM CURSO VERTICAL DE AJUSTE DE, NO MÍNIMO, 100 MM, DOTADA OPCIONALMENTE DE TELESCÓPIO PARA ACABAMENTO E PROTEÇÃO DA COLUNA. BASE DE CINCO PATAS EM AÇO CARBONO TUBULAR, COM AS PATAS EM TUBO DE AÇO DE SEÇÃO RETANGULAR OU SEMI OBLONGA, SENDO A ALTURA MÍNIMA DA VIGA DE 38 MM E SOLDADAS POR MEIO DE SOLDA MIG OU ELETROFUSÃO A DOIS ANÉIS CENTRAIS, UM INFERIOR E OUTRO SUPERIOR, PARA TOTAL ESTABILIZAÇÃO DAS PATAS. PINTURA ELETROSTÁTICA A PÓ DE COR PRETA. CAPA PLÁSTICA ÚNICA INJETADA EM PP DE COR PRETA QUE RECUBRE TODA A PORÇÃO SUPERIOR DAS PATAS DA BASE. FIXAÇÃO DOS RODÍZIOS ATRAVÉS DE ESTAMPAGEM DAS PAREDES DOS TUBOS DAS PATAS, SEM UTILIZAÇÃO DE BUCHA PLÁSTICA OU SOLDA PARA FIXAÇÃO DOS PINOS. RODÍZIOS: DE DUPLO GIRO DO TIPO "W" OU "H" COM EIXO VERTICAL DE, NO MÍNIMO, 10 MM, COM ANEL ELÁSTICO METÁLICO PARA FIXAÇÃO DO RODÍZIO À BASE SEM O USO DE BUCHA PLÁSTICA OU SOLDA, DIÂMETRO DAS RODAS DE, NO MÍNIMO, 48 MM, COM RODAS DUPLAS. DEVERÁ POSSUIR CERTIFICAÇÃO DE EVIDÊNCIA MÍNIMA DA QUALIDADE E COMPROMISSO AMBIENTAL, SENDO LAUDO ERGONÔMICO EM CONFORMIDADE COM REQUISITOS APLICÁVEIS DO SUBITEM 17.3.3 DA NR-17, PORTARIA MTPS 3.751 DE 1990 DO MINISTÉRIO DO TRABALHO E EMPREGO, EMITIDO POR ENGENHEIRO DE SEGURANÇA DO TRABALHO, MÉDICO DO TRABALHO OU ERGONOMISTA CERTIFICADO PELA ABERGO, COM IMAGENS, DESCRIÇÕES DO PRODUTO E SUAS FUNCIONALIDADES PRESENTES NO LAUDO/RELATÓRIO DA AVALIAÇÃO. NÃO SERÃO ACEITOS LAUDOS GÊNERICOS; SEM IDENTIFICAÇÃO DETALHADA DO PRODUTO OBJETO DA ANÁLISE. OS LAUDOS/RELATÓRIOS DEVEM VIR ACOMPANHADOS DA DEVIDA ART OU RRT DO SERVIÇO, COM COMPROVANTE DE QUITAÇÃO GUIA E DOCUMENTO CREA, CRM OU DECLARAÇÃO DE CERTIFICAÇÃO JUNTO À ABERGO DO PROFISSIONAL DE CLASSE QUE REALIZOU A AVALIAÇÃO ERGONÔMICA NO PRODUTO; JUNTO A PROPOSTA DE PREÇOS, SERÃO DESCLASSIFICADAS AS PROPOSTAS DE PREÇOS DA LICITANTE QUE NÃO APRESENTÁ-LOS.</p>				
2	<p>UNID CADEIRA DIRETOR BASE GIRATORIA, COM BRAÇOS REGULÁVEIS, CONFORME ABNT NBR 13962, COM, NO MÍNIMO, ESPALDAR BAIXO. AJUSTES MÍNIMOS PARA OS MOVIMENTOS INDEPENDENTES PARA ALTURA DO ASSENTO, RODÍZIOS DE DUPLO GIRO, GIRO DE 360 GRAUS DO ASSENTO/ENCOSTO, ALTURA DOS BRAÇOS, ALTURA DO ENCOSTO, INCLINAÇÃO DO ENCOSTO. ENCOSTO: ESTRUTURADO EM CHASSI DE POLIPROPILENO INJETADO COM ALETAS DE REFORÇOS ESTRUTURAIS, ESTOFAMENTO EM ESPUMA FLEXÍVEL DE POLIURETANO INJETADA MOLDADA COM ESPESSURA MÉDIA PREDOMINANTE DE, NO MÍNIMO, 35 MM E DOTADO DE CARENAGEM PARA CONTRACAPA DO ENCOSTO INJETADA EM POLIPROPILENO QUE DEIXE INACESSÍVEL E NÃO APARENTE OS PONTOS DE FIXAÇÃO DO EXTENSOR DE ENCOSTO NO CHASSI DO ESPALDAR E QUE CUBRA O MESMO EXTENSOR, NÃO DEIXANDO-O APARENTE DURANTE O CURSO OPERACIONAL DE AJUSTE VERTICAL. LARGURA MÍNIMA DO ENCOSTO DE 440 MM, EXTENSÃO VERTICAL MÍNIMA DO ENCOSTO DE 400 MM, AJUSTE DE ALTURA DO ENCOSTO EM NO MÍNIMO 5 PONTOS, COM CURSO VERTICAL MÍNIMO DE AJUSTE DE 70 MM. ASSENTO: ESTRUTURADO EM CHASSI DE POLIPROPILENO INJETADO COM ALETAS DE REFORÇOS ESTRUTURAIS OU EM COMPENSADO MULTILAMINADO ANATÔMICO DE ESPESSURA MÍNIMA DE 12 MM, ESTOFAMENTO EM ESPUMA FLEXÍVEL DE POLIURETANO INJETADA MOLDADA COM 40 MM DE ESPESSURA MÍNIMA MÉDIA PREDOMINANTE COM CONTRACAPA PARA O ASSENTO INJETADA EM POLIPROPILENO QUE PROTEJA TODO O CONTRA ASSENTO E BORDOS. FIXAÇÃO DOS ELEMENTOS AO CHASSI DE ASSENTO ATRAVÉS DE PARAFUSOS E PORCAS GARRAS COM ROSCA MÉTRICA. NÃO SERÁ TOLERADO O USO DE PERFIL DE BORDOS DE PVC PARA ACABAMENTO E OU FIXAÇÃO DA CONTRACAPA DE ASSENTO. REVESTIMENTO DO ASSENTO E DO ENCOSTO EM TECIDO TIPO CREPE, EM POLIÉSTER, OU EM LAMINADO SINTÉTICO ESPALMADO SOBRE MALHA EM COR PRETO DE ACORDO COM A CARTELA DO FABRICANTE. LARGURA E PROFUNDIDADE DE SUPERFÍCIE MÍNIMAS DE 470 MM. MECANISMO: MECANISMO OPERACIONAL DO TIPO CONTATO PERMANENTE QUE POSSIBILITE, NO MÍNIMO, AJUSTE DE ALTURA DO ASSENTO, AJUSTE DE ALTURA DO ENCOSTO E AJUSTE DE INCLINAÇÃO DO ENCOSTO,</p>	ERISOKAR	126	R\$ 520,00	R\$ 65.520,00



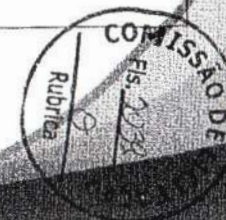
DE MANEIRA INDEPENDENTE ENTRE SI. PLATAFORMA DO ASSENTO COM, NO MÍNIMO, OFERTA DE FURAÇÃO MAIS ESPAÇADA CONFORME PADRÃO NACIONAL (160 X 200 MM), PLATAFORMAS COM FURAÇÃO UNIVERSAL SERÃO ACEITAS, PORÉM NÃO SERÃO ACEITAS PLATAFORMAS COM FURAÇÃO MENOS ESPAÇADAS (APENAS 125 X 125 M). TAL PLATAFORMA DEVE SER EXECUTADA EM CHAPA DE AÇO CARBONO ESTAMPADA COM ESPESURA MÍNIMA DE 2,65 MM E FUNDIDA AOS DEMAIS ELEMENTOS ATRAVÉS DE SOLDA DO TIPO MIG/MAG OU ELETROFUSÃO. SUPORTE DO ENCOSTO DO MECANISMO ARTICULADO COM MOLA DE RETORNO AUTOMÁTICO QUE PROPORCIONE O CONTATO PERMANENTE QUANDO O MESMO ESTIVER DESTRAVADO. O MECANISMO DEVE SER DO TIPO MONOBLOCO, OU SEJA, A PORÇÃO DO ENCOSTO DEVE ESTAR UNIDA PERMANENTEMENTE E NÃO DE MODO A DESACOPLÁ-LA DO ASSENTO. O USUÁRIO DEVE SER CAPAZ DE TRAVAR O ENCOSTO EM QUALQUER POSIÇÃO AO LONGO DO CURSO ANGULAR DE INCLINAÇÃO DE 25 GRAUS (MÍNIMO). EXTENSOR DO ENCOSTO DO MECANISMO EXECUTADO EM CHAPA DE AÇO ESTAMPADA COM ESPESURA MÍNIMA DE 3 MM. TAL SUPORTE DO ENCOSTO DEVERÁ OBRIGATORIAMENTE SER PROVIDO DE CARENAGEM PLÁSTICA DE PROTEÇÃO E ACABAMENTO INJETADA EM POLIPROPILENO, PORÉM NÃO SER CORRUGADA (SANFONADA), PARA PRESERVAR SEGURANÇA DO USUÁRIO CONTRA ELEMENTOS OCOS, CONFORME JÁ ESPECIFICADO SUPRA QUANDO DO DETALHAMENTO DO ENCOSTO E CONTRA ENCOSTO. ELEMENTOS METÁLICOS DO MECANISMO CONSTRUÍDOS EM CHAPA DE AÇO E/OU EXPOSTOS DEVEM APRESENTAR TRATAMENTO DE SUPERFÍCIE POR MEIO DE PINTURA ELETROSTÁTICA À PÓ, COM TRATAMENTO ANTI FERRUGINOSO E POSTERIOR CURA E POLIMERIZAÇÃO EM ESTUFA. BRAÇOS COM REGULAGEM DE ALTURA, COM ESTRUTURAL VERTICAL MANUFATURADO EM RESINA DE ENGENHARIA DO TIPO NYLON COM FIBRA DE VIDRO OU POLIPROPILENO COM FIBRA DE VIDRO, SENDO A FIBRA ADICIONADA DE, NO MÍNIMO, 30% DA RESINA OU AINDA EM CHAPA DE AÇO COM LARGURA MÍNIMA DE 50 MM E ESPESURA MÍNIMA DE 4,75 MM COM VINCO E PINTURA ELETROSTÁTICA. CARENAGEM DO BRAÇO INJETADA EM POLIPROPILENO, BEM COMO A ALMA DO APOIA. TAL APOIA BRAÇO DEVE SER INJETADO EM TERMOPLÁSTICO. APOIA BRAÇOS COM DIMENSÕES MÍNIMAS DE 70 MM DE LARGURA E 250 MM DE COMPRIMENTO. ALÉM DE APRESENTAR AJUSTE DE ALTURA DOS BRAÇOS ACIONADO POR BOTÃO, FRONTAL OU LATERAL, COM MOLA DE AUTO RETORNO, PERMITINDO O AJUSTE EM, NO MÍNIMO, 7 PONTOS DE PARADA. COLUNA: COLUNA PARA AJUSTE DE ALTURA E GIRO DE 360° DO ASSENTO À GÁS, COM CLASSIFICAÇÃO DE QUALIDADE E SEGURANÇA MÍNIMAS CONFORME CLASSE 3 OU 4 DA NORMA DIN 4550. BASE CINCO PATAS: CONFECCIONADA EM AÇO TUBULAR DE SEÇÃO RETANGULAR OU SEMI-OBLONGA CUJAS DIMENSÕES DO PERFIL TUBULAR SEJAM, NO MÍNIMO, DE 20 X 35 X 1,50 MM, SOLDADAS POR ELETROFUSÃO E COM REFORÇO EM METAL INERT GAS EM DOIS ANÉIS CENTRAIS ESTAMPADOS QUE FORMAM O CÔNICO DE ALOJAMENTO DO PISTÃO. NÃO SERÁ ADMITIDO O USO DE BUCHA PLÁSTICA OU SOLDA PARA FIXAÇÃO DO PINO DO RODÍZIO, PARA FACILITAR EVENTUAIS MANUTENÇÕES. O MESMO DEVERÁ SER FIXO ATRAVÉS DE ANEL METÁLICO. RODÍZIOS: DE DUPLO GIRO DO TIPO "H", COM BANDA DE RODAGEM EM NYLON E DIMENSIONAIS CONFORME O PRECONIZADO PELOS REQUISITOS APLICÁVEIS DA ABNT NBR 13962/06, COM EIXO VERTICAL DE, NO MÍNIMO, 10 MM, COM ANEL ELÁSTICO METÁLICO PARA FIXAÇÃO DO RODÍZIO À BASE SEM O USO DE BUCHA PLÁSTICA OU SOLDA. DEVERÁ POSSUIR CERTIFICAÇÃO DE EVIDÊNCIA MÍNIMA DA QUALIDADE, SENDO LAUDO ERGONÔMICO EM CONFORMIDADE COM REQUISITOS APLICÁVEIS DO SUBITEM 17.3.3 DA NR-17, PORTARIA MTPS 3.751 DE 1990 DO MINISTÉRIO DO TRABALHO E EMPREGO, EMITIDO POR PROFISSIONAL ARROLADO EM CONSELHO DE CLASSE, DEVIDAMENTE HABILITADO, CONFORME RESOLUÇÃO CONFEA 437 DE 1999, CONTENDO NO RELATÓRIO DE AVALIAÇÃO FOTOGRAFIAS OU IMAGENS, ALÉM DE ESPECIFICAÇÕES E DETALHAMENTO QUE POSSAM OFERECER, INDUBITAVELMENTE, ELEMENTOS DE EVIDÊNCIA PARA IDENTIFICAR QUE SE TRATA DO MESMO PRODUTO OU PRODUTO DE MESMA FAMÍLIA/LINHA DE PRODUÇÃO OFERTADA PARA O REFERIDO CERTAME. NÃO SERÃO ACEITOS LAUDOS GENÉRICOS, SEM IDENTIFICAÇÃO DETALHADA DO PRODUTO OBJETO DA ANÁLISE. OS LAUDOS/RELATÓRIOS DEVEM VIR ACOMPANHADOS DA DEVIDA ART DO SERVIÇO, COM COMPROVANTE DE QUITAÇÃO GUIA E DOCUMENTO CREA DO PROFISSIONAL DE CLASSE QUE REALIZOU A AVALIAÇÃO



		ERGONOMICA NO PRODUTO. JUNTO A PROPOSTA DE PREÇOS, SERÃO DESCLASSIFICADAS AS PROPOSTAS DE PREÇOS DA LICITANTE QUE NÃO APRESENTÁ-LOS.				
3	UND	CADEIRA DIRETOR FIXA, SEM BRACOS, ESTRUTURADO EM CHASSI DE POLIPROPILENO INJETADO COM ALETAS DE REFORÇOS ESTRUTURAIS. ESTOFAMENTO EM ESPUMA FLEXIVEL DE POLIURETANO INJETADA MOLDADA COM ESPESSURA MÉDIA PREDOMINANTE DE, NO MÍNIMO, 35 MM E DOTADO DE CARENAGEM PARA CONTRACAPA DO ENCOSTO INJETADA EM POLIPROPILENO QUE DEIXE INACESSÍVEL E NÃO APARENTE OS PONTOS DE FIXAÇÃO DO EXTENSOR DE ENCOSTO NO CHASSI DO ESPALDAR E QUE CUBRA O MESMO EXTENSOR, NÃO DEIXANDO-O APARENTE DURANTE O CURSO OPERACIONAL DE AJUSTE VERTICAL. LARGURA MÍNIMA DO ENCOSTO DE 440 MM, EXTENSÃO VERTICAL MÍNIMA DO ENCOSTO DE 400 MM. AJUSTE DE ALTURA DO ENCOSTO EM NO MÍNIMO 5 PONTOS, COM CURSO VERTICAL MÍNIMO DE AJUSTE DE 70 MM. ASSENTO: ESTRUTURADO EM CHASSI DE POLIPROPILENO INJETADO COM ALETAS DE REFORÇOS ESTRUTURAIS OU EM COMPENSADO MULTILAMINADO ANATÔMICO DE ESPESSURA MÍNIMA DE 12 MM, ESTOFAMENTO EM ESPUMA FLEXIVEL DE POLIURETANO INJETADA MOLDADA COM 40 MM DE ESPESSURA MÍNIMA MÉDIA PREDOMINANTE COM CONTRACAPA PARA O ASSENTO INJETADA EM POLIPROPILENO QUE PROTEJA TODO O CONTRA ASSENTO E BORDOS. FIXAÇÃO DOS ELEMENTOS AO CHASSI DE ASSENTO ATRAVÉS DE PARAFUSOS E PORCAS GARRAS COM ROSCA MÉTRICA. NÃO SERÁ TOLERADO O USO DE PERFIL DE BORDOS DE PVC PARA ACABAMENTO E OU FIXAÇÃO DA CONTRACAPA DE ASSENTO. REVESTIMENTO DO ASSENTO E DO ENCOSTO EM TECIDO TIPO CREPE, EM POLIÉSTER, OU EM LAMINADO SINTÉTICO ESPALMADO SOBRE MALHA EM COR A DEFINIR DE ACORDO COM A CARTELA DO FABRICANTE. LARGURA E PROFUNDIDADE DE SUPERFÍCIE MÍNIMAS DE 470 MM. ESTRUTURA FIXA DO TIPO BALANÇO, OU EM "S", ONDE O ASSENTO FICA EM SUSPENSÃO, MANUFATURADA A PARTIR DE UM TUBO ELÍPTICO DE AÇO CARBONO, CUJAS MEDIDAS MÍNIMAS SÃO 20 X 45 X 1,90 MM. PLATAFORMA DE SUSTENTAÇÃO DO ASSENTO MANUFATURADA A PARTIR DE TUBOS DE AÇO. DEVERÁ POSSUIR CERTIFICAÇÃO DE EVIDÊNCIA MÍNIMA DA QUALIDADE, SENDO LAUDO ERGONÔMICO EM CONFORMIDADE COM REQUISITOS APLICÁVEIS DO SUBITEM 17.3.3 DA NR-17, PORTARIA MTPS 3.751 DE 1990 DO MINISTÉRIO DO TRABALHO E EMPREGO, EMITIDO POR ENGENHEIRO DE SEGURANÇA DO TRABALHO, MÉDICO DO TRABALHO OU ERGONOMISTA CERTIFICADO PELA ABERGO, COM IMAGENS, DESCRIÇÕES DO PRODUTO E SUAS FUNCIONALIDADES PRESENTES NO LAUDO/RELATÓRIO DA AVALIAÇÃO. NÃO SERÃO ACEITOS LAUDOS GÊNERICOS, SEM IDENTIFICAÇÃO DETALHADA DO PRODUTO OBJETO DA ANÁLISE. OS LAUDOS/RELATÓRIOS DEVEM VIR ACOMPANHADOS DA DEVIDA ART OU RRT DO SERVIÇO, COM COMPROVANTE DE QUITAÇÃO GUIA E DOCUMENTO CREA, CRM OU DECLARAÇÃO DE CERTIFICAÇÃO JUNTO A ABERGO DO PROFISSIONAL DE CLASSE QUE REALIZOU A AVALIAÇÃO ERGONÔMICA NO PRODUTO; JUNTO A PROPOSTA DE PREÇOS, SERÃO DESCLASSIFICADAS AS PROPOSTAS DE PREÇOS DA LICITANTE QUE NÃO APRESENTÁ-LOS.	FRISOKAR	204	R\$ 290,00	R\$ 59.160,00
4	UND	CADEIRA SECRETARIA EXECUTIVA BASE GIRATÓRIA OPERACIONAL, CONFORME ABNT NBR 13962, COM, NO MÍNIMO, ESPALDAR BAIXO. AJUSTES MÍNIMOS PARA OS MOVIMENTOS INDEPENDENTES PARA ALTURA DO ASSENTO, RODÍZIOS DE DUPLO GIRO E GIRO DE 360 GRAUS DO ASSENTO/ENCOSTO. ENCOSTO: ESTRUTURADO EM COMPENSADO MULTILAMINADO ANATÔMICO DE ESPESSURA MÍNIMA DE 12 MM, ESTOFAMENTO EM ESPUMA FLEXIVEL DE POLIURETANO INJETADA MOLDADA COM ESPESSURA MÉDIA PREDOMINANTE DE, NO MÍNIMO, 35 MM E DOTADO DE CARENAGEM PARA CONTRA CAPA DO ENCOSTO INJETADA EM POLIPROPILENO QUE DEIXE INACESSÍVEL. LARGURA DO ENCOSTO MÍNIMA DE 400MM E EXTENSÃO VERTICAL MÍNIMA DE 350 MM. ASSENTO: ESTRUTURADO EM CHASSI DE POLIPROPILENO INJETADO COM ALETAS DE REFORÇOS ESTRUTURAIS OU EM COMPENSADO MULTILAMINADO ANATÔMICO DE ESPESSURA MÍNIMA DE 12 MM, ESTOFAMENTO EM ESPUMA FLEXIVEL DE POLIURETANO INJETADA MOLDADA COM 40 MM DE ESPESSURA MÍNIMA MÉDIA PREDOMINANTE COM CONTRA CAPA PARA O ASSENTO INJETADA EM POLIPROPILENO QUE PROTEJA TODO O CONTRA ASSENTO E BORDOS. FIXAÇÃO DOS ELEMENTOS AO CHASSI DE ASSENTO ATRAVÉS DE PARAFUSOS E PORCAS GARRAS COM ROSCA MÉTRICA. NÃO SERÁ TOLERADO O USO DE PERFIL DE BORDOS	FRISOKAR	228	R\$ 320,00	R\$ 72.960,00



		<p>DE PVC PARA ACABAMENTO E OU FIXAÇÃO DA CONTRA CAPA DE ASSENTO. LARGURA MÍNIMA DE 460MM E PROFUNDIDADE DE SUPERFÍCIE MÍNIMA DE 420 MM. REVESTIMENTO DE ASSENTO E ENCOSTO EM TECIDO COM FIOS DE POLIPROPILENO - ISERRANO NA COR PRETO. MECANISMO: MECANISMO DO TIPO FLANGE COM REGULAGEM DE ALTURA DO ASSENTO ATRAVÉS DE ALAVANCA. COLUNA: COLUNA PARA AJUSTE DE ALTURA E GIRO DE 360° DO ASSENTO À GÁS, COM CLASSIFICAÇÃO DE QUALIDADE E SEGURANÇA MÍNIMAS CONFORME CLASSE 3 OU 4 DA NORMA DIN 4550, COM CURSO VERTICAL DE AJUSTE DE, NO MÍNIMO, 100 MM, DOTADA OPCIONALMENTE DE TELESCÓPIO PARA ACABAMENTO E PROTEÇÃO DA COLUNA. BASE DE CINCO PATAS EM AÇO CARBONO TUBULAR, COM AS PATAS EM TUBO DE AÇO DE SEÇÃO RETANGULAR OU SEMI OBLONGA. SENDO A ALTURA MÍNIMA DA VIGA DE 38 MM E SOLDADAS POR MEIO DE SOLDA MIG OU ELETROFUSÃO A DOIS ANÉIS CENTRAIS, UM INFERIOR E OUTRO SUPERIOR, PARA TOTAL ESTABILIZAÇÃO DAS PATAS. PINTURA ELETROSTÁTICA A PÓ DE COR PRETA. CAPA PLÁSTICA ÚNICA INJETADA EM PP DE COR PRETA QUE RECOBRE TODA A PORÇÃO SUPERIOR DAS PATAS DA BASE. FIXAÇÃO DOS RODÍZIOS ATRAVÉS DE ESTAMPAGEM DAS PAREDES DOS TUBOS DAS PATAS. SEM UTILIZAÇÃO DE BUCHA PLÁSTICA OU SOLDA PARA FIXAÇÃO DOS PINOS. RODÍZIOS DE DUPLO GIRO DO TIPO "W" OU "H" COM EIXO VERTICAL DE, NO MÍNIMO, 10 MM, COM ANEL ELÁSTICO METÁLICO PARA FIXAÇÃO DO RODÍZIO À BASE SEM O USO DE BUCHA PLÁSTICA OU SOLDA. DIÂMETRO DAS RODAS DE, NO MÍNIMO, 48 MM, COM RODAS DUPLAS. DEVERÁ POSSUIR CERTIFICAÇÃO DE EVIDÊNCIA MÍNIMA DA QUALIDADE, SENDO LAUDO ERGONÔMICO EM CONFORMIDADE COM REQUISITOS APLICÁVEIS DO SUBITEM 17.3.3 DA NR-17, PORTARIA MTPS 3.751 DE 1990 DO MINISTÉRIO DO TRABALHO E EMPREGO, EMITIDO POR ENGENHEIRO DE SEGURANÇA DO TRABALHO, MÉDICO DO TRABALHO OU ERGONOMISTA CERTIFICADO PELA ABERGO, COM IMAGENS, DESCRIÇÕES DO PRODUTO E SUAS FUNCIONALIDADES PRESENTES NO LAUDO/RELATÓRIO DA AVALIAÇÃO. NÃO SERÃO ACEITOS LAUDOS GENÉRICOS, SEM IDENTIFICAÇÃO DETALHADA DO PRODUTO OBJETO DA ANÁLISE. OS LAUDOS/RELATÓRIOS DEVEM VIR ACOMPANHADOS DA DEVIDA ART OU RRT DO SERVIÇO, COM COMPROVANTE DE QUITAÇÃO GUIA E DOCUMENTO CREA, CRM OU DECLARAÇÃO DE CERTIFICAÇÃO JUNTO À ABERGO DO PROFISSIONAL DE CLASSE QUE REALIZOU A AVALIAÇÃO ERGONÔMICA NO PRODUTO. JUNTO A PROPOSTA DE PREÇOS, SERÃO DESCLASSIFICADAS AS PROPOSTAS DE PREÇOS DA LICITANTE QUE NÃO APRESENTA-LOS.</p>				
5	UND	<p>CADEIRA FIXA, EMPILHÁVEL, SEM BRAÇOS - COM ASSENTO COMPOSTA POR ASSENTO MANUFATURADO EM TERMOPLÁSTICO POLIPROPILENO COPOLÍMERO INJETADO EM ALTA PRESSÃO NA COR VERDE, DE FORMATO ANATÔMICO, COM ORIFÍCIOS OBLONGOS DE MEDIDAS APROXIMADAS DE 6 X 20 MM, NO ESPAÇAMENTO LONGITUDINAL ENTRE ESSES ORIFÍCIOS DEVERÁ EXISTIR UM PAR DE REBAIXOS, O REFERIDO ASSENTO DEVERÁ TER AS BORDAS FRONTAIS (ANTERIORES) CURVADAS PARA BAIXO. DIMENSÃO MÍNIMA DE 470 MM LARGURA DA SUPERFÍCIE X 420 MM PROFUNDIDADE DA SUPERFÍCIE COM VARIAÇÃO DE +/- 5%. ALTURA DO ASSENTO ENTRE 420 A 450 MM. ENCOSTO MANUFATURADO EM TERMOPLÁSTICO POLIPROPILENO INJETADO EM ALTA PRESSÃO NA COR VERDE. DE FORMATO ANATÔMICO COM APOIO LOMBAR. COM ORIFÍCIOS OBLONGOS DE MEDIDA APROXIMADAS DE 5 X 22 MM, NO ESPAÇAMENTO LONGITUDINAL ENTRE ESSES ORIFÍCIOS DEVERÁ EXISTIR UM PAR DE REBAIXOS, O REFERIDO ASSENTO DEVERÁ TER AS BORDAS FRONTAIS (ANTERIORES) CURVADAS PARA BAIXO. DIMENSIONAL MÍNIMO DO ENCOSTO 470 MM LARGURA X 310 MM EXTENSÃO VERTICAL TOTAL COM VARIAÇÃO DE +/- 5%. EXTENSÃO VERTICAL MÍNIMA NA REGIÃO DO CENTRAL DE 250 MM. O ASSENTO É FIXO À ESTRUTURA METÁLICA SOB PRESSÃO E ANCORADO COM PARAFUSOS; ESTRUTURA FIXA TIPO 04 PÉS MANUFATURADA EM AÇO CARBONO TUBULAR DE SEÇÃO OBLONGA COM MEDIDAS MÍNIMAS DE 16 X 30 X 1,2 MM, COM TRAVESSAS SOB O ASSENTO EM TUBOS DE SEÇÃO CILINDRICA COM MEDIDAS DE 19,00 X 1,2 MM OU 22,23 X 1,2 MM. TODAS AS TERMINAÇÕES DE TUBO DEVERÃO SER PROTEGIDAS POR PONTZEIRAS INJETADAS EM TERMOPLÁSTICO PRETO COM ACÓPLAGEM TIPO EXTERNA. SUPORTE DE ENCOSTO CONFECCIONADO EM DUAS HASTES TUBULARES COM MEDIDA MÍNIMA DE 16 X 30 X 1,2 MM CADA HASTE. TODOS OS COMPONENTES METÁLICOS DEVERÃO SER DESENGRAXADOS, ESTABILIZADOS, FOSFATIZADOS E</p>	FRISOKAR	218	R\$ 115,00	R\$ 25.070,00



		RECEBER TRATAMENTO DE SUPERFÍCIE POR PINTURA A PÓ, PELO PROCESSO DE DEPOSIÇÃO ELETROSTÁTICA E POSTERIOR SECAGEM E POLIMERIZAÇÃO EM ESTUFA A 250 °C. PRODUTO DEVE ATENDER ÀS EXIGÊNCIAS DA NORMA REGULAMENTADORA NR-17.3(MOBILIÁRIO PARA POSTOS DE TRABALHO) DO MINISTÉRIO DO TRABALHO E DO EMPREGO ATRAVÉS DE APRESENTAÇÃO CERTIFICADO DA ABNT OU LAUDO DE CONFORMIDADE JUNTO A PROPOSTA DE PREÇOS EM CONFORMIDADE COM REQUISITOS APLICÁVEIS DO SUBITEM 17.3.3 DA NR-17, PORTARIA MTPS 3.751 DE 1990 DO MINISTÉRIO DO TRABALHO E EMPREGO. EMITIDO POR PROFISSIONAL ARROLADO EM CONSELHO DE CLASSE, DEVIDAMENTE HABILITADO, CONFORME RESOLUÇÃO CONFEA 437 DE 1999, DE ACORDO EXIGÊNCIAS DA NORMA REGULAMENTADORA NR-17.3. SERÃO DESCLASSIFICADAS AS PROPOSTAS DE PREÇOS DA LICITANTE QUE NÃO APRESENTA-LOS.				
6	UND	LONGARINA DE 03 LUGARES, COM ASSENTO E ENCOSTO SEPARADOS: POSSUIR ASSENTO MANUFATURADO EM TERMOPLÁSTICO POLIPROPILENO COPOLÍMERO INJETADO EM ALTA PRESSÃO, DE FORMATO ANATÔMICO, COM ORIFÍCIOS OBLONGOS DE MEDIDAS APROXIMADAS DE 6 X 20 MM. NA COR VERDE, NO ESPAÇAMENTO LONGITUDINAL ENTRE ESSES ORIFÍCIOS DEVERÁ EXISTIR UM PAR DE REBAIXOS, ASSENTO DEVERÁ TER AS BORDAS FRONTAIS (ANTERIORES) CURVADAS PARA BAIXO. COM DIMENSÕES MÍNIMAS DE 170CMX72CMX40CM COM VARIAÇÃO DE +/- 5%, ALTURA DO ASSENTO ENTRE 420 A 450 MM; POSSUIR ENCOSTO MANUFATURADO EM TERMOPLÁSTICO POLIPROPILENO INJETADO EM ALTA PRESSÃO, DE FORMATO ANATÔMICO COM APOIO LOMBAR, COM ORIFÍCIOS OBLONGOS DE MEDIDA APROXIMADAS DE 5 X 22 M, NA COR VERDE, NO ESPAÇAMENTO LONGITUDINAL ENTRE ESSES ORIFÍCIOS DEVERÁ EXISTIR UM PAR DE REBAIXOS, COM DIMENSÕES MÍNIMAS DO ENCOSTO 470 MM LARGURA X 310 MM EXTENSÃO VERTICAL TOTAL COM VARIAÇÃO DE +/- 5%, EXTENSÃO VERTICAL MÍNIMA NA REGIÃO DO CUNTRAL DE 250 MM; A ESTRUTURA DE SUSTENTAÇÃO DO ASSENTO E ENCOSTO É ATRAVÉS DE CONJUNTO METÁLICO DE LONGARINA FORMADO POR DISPOSITIVOS EM "L" TIPO HASTE TUBULAR PARA JUNÇÃO DE ASSENTO E ENCOSTO MANUFATURADOS EM AÇO CARBONO TUBULAR DE SEÇÃO OBLONGA COM MEDIDA MÍNIMA DE 16 X 30 X 1,20. ASSENTOS E ENCOSTOS DISPOSTOS SOBRE TUBO LONGITUDINAL DE SUSTENTAÇÃO, CONFECCIONADO EM AÇO CARBONO TUBULAR DE MEDIDAS MÍNIMAS DE 30 X 50 X 1,5 MM. BASES EM FORMATO "T" INVERTIDO, SENDO NO MÍNIMO TRÊS, SÃO ACOPLADAS AOS TUBOS LONGITUDINAIS POR MEIO DE CONE MORSE, TAIS BASES SÃO CONFECCIONADOS POR DISPOSITIVOS DE AÇO CARBONO TUBULAR (DE SEÇÃO CILÍNDRICA PARA A HASTE VERTICAL, COM DIÂMETRO DE 51 MM E PAREDE DE 1,50 MM) E BASE EM AÇO CARBONO TUBULAR DE SEÇÃO QUADRADA, COM MEDIDA DE 25 X 25 X 1,50 MM, COM CAPA INJETADA EM POLIPROPILENO PARA ACABAMENTO E PROTEÇÃO. PROVIDA DE SAPATAS MANUFATURADAS EM TERMOPLÁSTICO COPOLÍMERO INJETADO EM ALTA PRESSÃO. TODOS OS COMPONENTES METÁLICOS RECEBEM BANHO DESENGRAXASTE, ESTABILIZAÇÃO, FOSFATIZAÇÃO, PINTURA A PÓ, PELO PROCESSO DE DEPOSIÇÃO ELETROSTÁTICA E POSTERIOR SECAGEM EM ESTUFA À 250 °C. PRODUTO DEVE ATENDER ÀS EXIGÊNCIAS DA NORMA REGULAMENTADORA NR-17.3(MOBILIÁRIO PARA POSTOS DE TRABALHO) DO MINISTÉRIO DO TRABALHO E DO EMPREGO ATRAVÉS DE APRESENTAÇÃO CERTIFICADO DA ABNT OU LAUDO DE CONFORMIDADE JUNTO A PROPOSTA DE PREÇOS EM CONFORMIDADE COM REQUISITOS APLICÁVEIS DO SUBITEM 17.3.3 DA NR-17, PORTARIA MTPS 3.751 DE 1990 DO MINISTÉRIO DO TRABALHO E EMPREGO, EMITIDO POR PROFISSIONAL ARROLADO EM CONSELHO DE CLASSE, DEVIDAMENTE HABILITADO, CONFORME RESOLUÇÃO CONFEA 437 DE 1999, DE ACORDO EXIGÊNCIAS DA NORMA REGULAMENTADORA NR-17.3. SERÃO DESCLASSIFICADAS AS PROPOSTAS DE PREÇOS DA LICITANTE QUE NÃO APRESENTA-LOS	FRISOKAR	178	R\$ 544,00	R\$ 96.832,00
7	UND	LONGARINA DE 05 LUGARES, COM ASSENTO E ENCOSTO SEPARADOS: POSSUIR ASSENTO MANUFATURADO EM TERMOPLÁSTICO POLIPROPILENO COPOLÍMERO INJETADO EM ALTA PRESSÃO, DE FORMATO ANATÔMICO, COM ORIFÍCIOS OBLONGOS DE MEDIDAS APROXIMADAS DE 6 X 20 MM. NA COR VERDE, NO ESPAÇAMENTO LONGITUDINAL ENTRE ESSES ORIFÍCIOS DEVERÁ EXISTIR UM PAR DE REBAIXOS, ASSENTO DEVERÁ TER AS BORDAS FRONTAIS (ANTERIORES) CURVADAS PARA BAIXO. COM DIMENSÕES MÍNIMAS DE 250CMX72CMX40CM COM VARIAÇÃO DE +/- 5%, ALTURA DO ASSENTO ENTRE 420 A 450 MM; POSSUIR ENCOSTO	FRISOKAR	91	R\$ 1.150,00	R\$ 104.650,00




		MANUFATURADO EM TERMOPLÁSTICO POLIPROPILENO INJETADO EM ALTA PRESSÃO, DE FORMATO ANATÔMICO COM APOIO LOMBAR, COM ORIFÍCIOS OBLONGOS DE MEDIDA APROXIMADAS DE 5 X 22 CM, NA COR VERDE. NO ESPAÇAMENTO LONGITUDINAL ENTRE ESSES ORIFÍCIOS DEVERÁ EXISTIR UM PAR DE REBAIXOS, COM DIMENSÕES MÍNIMAS DO ENCOSTO 470 MM LARGURA X 310 MM EXTENSÃO VERTICAL TOTAL COM VARIAÇÃO DE +/- 5%. EXTENSÃO VERTICAL MÍNIMA NA REGIÃO DO CENTRAL DE 250 MM; A ESTRUTURA DE SUSTENTAÇÃO DO ASSENTO E ENCOSTO É ATRAVÉS DE CONJUNTO METÁLICO DE LONGARINA FORMADO POR DISPOSITIVOS EM "L" TIPO HASTE TUBULAR PARA JUNÇÃO DE ASSENTO E ENCOSTO MANUFATURADOS EM AÇO CARBONO TUBULAR DE SEÇÃO OBLONGA COM MEDIDA MÍNIMA DE 16 X 30 X 1,20. ASSENTOS E ENCOSTOS DISPOSTOS SOBRE TUBO LONGITUDINAL DE SUSTENTAÇÃO, CONFECCIONADO EM AÇO CARBONO TUBULAR DE MEDIDAS MÍNIMAS DE 30 X 50 X 1,5 MM. BASES EM FORMATO "T" INVERTIDO, SENDO NO MÍNIMO TRÊS, SÃO ACOPLADAS AOS TUBOS LONGITUDINAIS POR MEIO DE CONE MORSE. TAIS BASES SÃO CONFECCIONADOS POR DISPOSITIVOS DE AÇO CARBONO TUBULAR (DE SEÇÃO CILÍNDRICA PARA A HASTE VERTICAL, COM DIÂMETRO DE 51 MM E PAREDE DE 1,50 MM) E BASE EM AÇO CARBONO TUBULAR DE SEÇÃO QUADRADA, COM MEDIDA DE 25 X 25 X 1,50 MM, COM CAPA INJETADA EM POLIPROPILENO PARA ACABAMENTO E PROTEÇÃO, PROVIDA DE SAPATAS MANUFATURADAS EM TERMOPLÁSTICO COPOLÍMERO INJETADO EM ALTA PRESSÃO. TODOS OS COMPONENTES METÁLICOS RECEBEM BANHO DESENGRAXANTE, ESTABILIZAÇÃO, FOSFATIZAÇÃO, PINTURA A PÓ, PELO PROCESSO DE DEPOSIÇÃO ELETROSTÁTICA E POSTERIOR SECAGEM EM ESTUFA À 250 °C. PRODUTO DEVE ATENDER ÀS EXIGÊNCIAS DA NORMA REGULAMENTADORA NR-17.3(MOBILIÁRIO PARA POSTOS DE TRABALHO) DO MINISTÉRIO DO TRABALHO E DO EMPREGO ATRAVÉS DE APRESENTAÇÃO CERTIFICADO DA ABNT OU LAUDO DE CONFORMIDADE JUNTO A PROPOSTA DE PREÇOS EM CONFORMIDADE COM REQUISITOS APLICÁVEIS DO SUBITEM 17.3.3 DA NR-17, PORTARIA MTPS 3.751 DE 1990 DO MINISTÉRIO DO TRABALHO E EMPREGO, EMITIDO POR PROFISSIONAL ARROLADO EM CONSELHO DE CLASSE, DEVIDAMENTE HABILITADO, CONFORME RESOLUÇÃO CONFEA 437 DE 1999. DE ACORDO EXIGÊNCIAS DA NORMA REGULAMENTADORA NR-17.3, SERÃO DESCLASSIFICADAS AS PROPOSTAS DE PREÇOS DA LICITANTE QUE NÃO APRESENTA-LOS				
8	UND	CADEIRA MONOBLOCO BRANCA SEM BRAÇO: DEVE TER ESTRUTURA RESISTENTE PRODUZIDA COM MATERIA-PRIMA 100% VIRGEM, DE ALTA QUALIDADE. SER ADITIVADO COM ANTI-UV, RESISTENTE AOS RAIOS SOLARES; POSSUIR DESIGN MODERNO E CONFORTÁVEL. SUPORTA PESO DE ATÉ 120 KG; DIMENSÕES APROXIMADAS DE (A X L X P) 90 X 40 X 50 CM. POSSUIR CERTIFICAÇÃO DO INMETRO. POSSUIR CERTIFICAÇÃO DO INMETRO, PRODUTO DEVE ATENDER ÀS EXIGÊNCIAS DE CONFORMIDADE, ATRAVÉS DE APRESENTAÇÃO DE LAUDO DA ABNT OU CERTIFICADO DE CONFORMIDADE JUNTO A PROPOSTA DE PREÇOS ATESTANDO AO PRESCRITO NO ANEXO DA PORTARIA 342 DE 22 DE JULHO DE 2014 (REQUISITOS DE AVALIAÇÃO DA CONFORMIDADE PARA CADEIRAS PLÁSTICAS MONOBLOCO) EMITIDOS POR ÓRGÃOS, FUNDAÇÕES OU LABORATÓRIOS DE CERTIFICAÇÃO PÚBLICOS OU PRIVADOS, CREDITADOS PELO INMETRO DE ACORDO EXIGÊNCIAS. SERÃO DESCLASSIFICADAS AS PROPOSTAS DE PREÇOS DA LICITANTE QUE NÃO APRESENTA-LOS	IBAP	2718	R\$ 42,00	R\$ 114.156,00
9	UND	CADEIRA MONOBLOCO BRANCA COM BRAÇO: DEVE TER ESTRUTURA RESISTENTE PRODUZIDA COM MATERIA-PRIMA 100% VIRGEM, DE ALTA QUALIDADE. SER ADITIVADO COM ANTI-UV, RESISTENTE AOS RAIOS SOLARES; POSSUIR DESIGN MODERNO E CONFORTÁVEL. SUPORTA PESO DE ATÉ 120 KG; DIMENSÕES APROXIMADAS DE (A X L X P) 90 X 40 X 50 CM. POSSUIR CERTIFICAÇÃO DO INMETRO. PRODUTO DEVE ATENDER ÀS EXIGÊNCIAS DE CONFORMIDADE, ATRAVÉS DE APRESENTAÇÃO DE LAUDO DA ABNT OU CERTIFICADO DE CONFORMIDADE JUNTO A PROPOSTA DE PREÇOS ATESTANDO AO PRESCRITO NO ANEXO DA PORTARIA 342 DE 22 DE JULHO DE 2014 (REQUISITOS DE AVALIAÇÃO DA CONFORMIDADE PARA CADEIRAS PLÁSTICAS MONOBLOCO) EMITIDOS POR ÓRGÃOS, FUNDAÇÕES OU LABORATÓRIOS DE CERTIFICAÇÃO PÚBLICOS OU PRIVADOS, CREDITADOS PELO INMETRO DE ACORDO EXIGÊNCIAS. SERÃO DESCLASSIFICADAS AS PROPOSTAS DE PREÇOS DA LICITANTE QUE NÃO APRESENTA-LOS	IBAP	2735	R\$ 70,00	R\$ 191.450,00
VALOR TOTAL DO LOTE: R\$ 797.798,00 (SETECENTOS E NOVENTA E SETE MIL, SETECENTOS E NOVENTA E OITO REAIS)						

MARINHO SOARES COMÉRCIO E SERVIÇOS LTDA - EPP
Rua Humberto de Campos, 1007 - São João do Tauape
CNPJ: 08.458.279/0001-63
Fones: (85) 3877.1240 | 3877.1242 | 3087.6838

**LEANDRO
JOSE VIEIRA
SOARES:93
173628349**

Assinado de forma digital por LEANDRO JOSE VIEIRA SOARES:93173628349
Dados: 2021.09.21 17:27:03 -03'00'



LOTE 08 - MÓVEIS DE AÇO

ITEM	UND	ESPECIFICAÇÃO	MARCA	QTDE	VALOR UNITARIO	VALOR TOTAL
1	UND	ARMÁRIO ALTO FECHADO EM AÇO COM 02 PORTAS, TRANCA COM CHAVE E 05 DIVISÓRIAS. MEDIDAS: 1,95CM ALTURA X 0,90CM LARGURA X 0,40CM PROFUNDIDA COM VARIAÇÃO DE +/- 5%. SER CONFECCIONADO EM CHAPA DE AÇO #24 NORMALIZADA LAMINADA A FRIO NAS LATERAIS, NO FUNDO, PRATELEIRAS E PORTAS; POSSUIR PORTAS COM DOBRADIÇAS SOLDADA ATRAVÉS DE SOLDA PONTO ELETRÔNICO-PNEUMÁTICO E PINO ANELADO REFORÇADO ZINCADO E FECHADURA CILÍNDRICA DO TIPO YALE COM 2 CHAVES COM TRAVAMENTO DA PORTA NA PRATELEIRA FIXA CENTRAL; DEVEM SER PINTADAS COM PINTURA ELETROSTÁTICA LIQUIDA (ESMALTE SINTÉTICO) NA COR CINZA; POSSUIR PUXADOR EMBUTIDO ESTAMPADO EM TODA PARTE VERTICAL DA PORTA COM ACABAMENTO EM PERFIL PVC NA COR CINZA; POSSUIR 4 PRATELEIRAS, SENDO 3 MÓVEIS COM OPÇÃO DE REGULAGEM POR CREMALHEIRAS DE 50 EM 50 MM EXPOSTA EM TODA LATERAL DO ARMÁRIO, E 1 FIXA, AMBAS COM REFORÇOS EM "ÔMEGA" NA HORIZONTAL EM CHAPA DE AÇO #26 (0,45MM) LAMINADA A FRIO COM 4 DOBRAS; POSSUIR KIT DE PÉS NIVELADORES REMOVÍVEIS EM POLIPROPILENO DE ALTO IMPACTO NA COR PRETO FIXADO AO ARMÁRIO ATRAVÉS DE 4 BUCHAS COM ROSCA INTERNA E 12 PARAFUSOS DE 13MM; PRODUTO MONTÁVEL ATRAVÉS DE SISTEMA DE TRAVAS, ALAVANCA E UNHA; PRODUTO DEVE ATENDER ÀS EXIGÊNCIAS DA NORMA REGULAMENTADORA NR-17.3(MOBILIÁRIO PARA POSTOS DE TRABALHO) DO MINISTÉRIO DO TRABALHO E DO EMPREGO ATRAVÉS DE APRESENTAÇÃO DE LAUDO DE CONFORMIDADE ERGONOMICA PARA COM A NR 17, POR PROFISSIONAL DE ERGONOMIA CERTIFICADO PELA ABERGO COM VALIDADE A VENCER, EM PAPEL TIMBRADO DO PROFISSIONAL QUE FAZ A ANALISE, EMITE E ASSINA O LAUDO, COM FOTO DO PRODUTO E SUA DESCRIÇÃO TÉCNICA EM DOCUMENTO DO FABRICANTE, MENÇÃO A NORMA NR-17, ANALISE E CONCLUSÃO, DATA E VALIDADE. SERÃO DESCLASSIFICADAS AS PROPOSTAS DE PREÇOS DA LICITANTE QUE NÃO APRESENTA-LOS.	PANDIN	160	RS 1.190,00	RS 190.400,00
2	UND	ARMÁRIO BAIXO FECHADO EM AÇO COM 02 PORTAS, TRANCA COM CHAVE E 03 DIVISÓRIAS. MEDIDAS: 1,60CM ALTURA X 0,75CM LARGURA X 0,40CM PROFUNDIDADE COM VARIAÇÃO DE +/- 5%. SER CONFECCIONADO EM CHAPA DE AÇO #24 NORMALIZADA LAMINADA A FRIO NAS LATERAIS, NO FUNDO, PRATELEIRAS E PORTAS; POSSUIR PORTAS COM DOBRADIÇAS SOLDADA ATRAVÉS DE SOLDA PONTO ELETRÔNICO-PNEUMÁTICO E PINO ANELADO REFORÇADO ZINCADO E FECHADURA CILÍNDRICA DO TIPO YALE COM 2 CHAVES COM TRAVAMENTO DA PORTA NA PRATELEIRA FIXA CENTRAL; DEVEM SER PINTADAS COM PINTURA ELETROSTÁTICA LIQUIDA (ESMALTE SINTÉTICO) NA COR CINZA; POSSUIR PUXADOR EMBUTIDO ESTAMPADO EM TODA PARTE VERTICAL DA PORTA COM ACABAMENTO EM PERFIL PVC NA COR CINZA; POSSUIR 3 PRATELEIRAS, SENDO 2 MÓVEIS COM OPÇÃO DE REGULAGEM POR CREMALHEIRAS DE 50 EM 50 MM EXPOSTA EM TODA LATERAL DO ARMÁRIO, E 1 FIXA, AMBAS COM REFORÇOS EM "ÔMEGA" NA HORIZONTAL EM CHAPA DE AÇO #26 (0,45MM) LAMINADA A FRIO COM 4 DOBRAS; POSSUIR KIT DE PÉS NIVELADORES REMOVÍVEIS EM POLIPROPILENO DE ALTO IMPACTO NA COR PRETO FIXADO AO ARMÁRIO ATRAVÉS DE 4 BUCHAS COM ROSCA INTERNA E 12 PARAFUSOS DE 13MM; PRODUTO MONTÁVEL ATRAVÉS DE SISTEMA DE TRAVAS, ALAVANCA E UNHA; ESSE PRODUTO DEVE SER MONTÁVEL UTILIZANDO SISTEMA DE TRAVAS, ALAVANCA E UNHA, DESENVOLVIDAS EM ALTAS TECNOLOGIAS DE ESTAMPAGEM, NÃO HAVENDO NECESSIDADE DE UTILIZAÇÃO DE PARAFUSOS. PRODUTO DEVE ATENDER ÀS EXIGÊNCIAS DA NORMA REGULAMENTADORA NR-17.3(MOBILIÁRIO PARA POSTOS DE TRABALHO) DO MINISTÉRIO DO TRABALHO E DO EMPREGO ATRAVÉS DE APRESENTAÇÃO DE LAUDO DE CONFORMIDADE ERGONOMICA PARA COM A NR 17, POR PROFISSIONAL DE ERGONOMIA CERTIFICADO PELA ABERGO COM VALIDADE A VENCER, EM PAPEL TIMBRADO DO PROFISSIONAL QUE FAZ A ANALISE, EMITE E ASSINA O LAUDO, COM FOTO DO PRODUTO E SUA DESCRIÇÃO TÉCNICA EM DOCUMENTO DO FABRICANTE, MENÇÃO A NORMA NR-17, ANALISE E CONCLUSÃO, DATA E VALIDADE. SERÃO DESCLASSIFICADAS AS PROPOSTAS DE PREÇOS DA LICITANTE QUE NÃO APRESENTA-LOS.	PANDIN	31	RS 600,00	RS 18.600,00

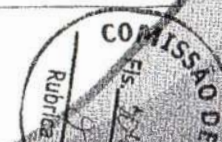


3	UND	ARMÁRIO REGISTRADOR PARA PASTAS AZ CONFECCIONADO EM CHAPA DE AÇO #26 (0,45MM) NORMALIZADA LAMINADA A FRIO NAS LATERAIS E EM GALVALUME CHAPA #26 NO FUNDO E DIVISORES. POSSUIR 4 (QUATRO) PRATELEIRAS FIXAS COM AMBAS EM CHAPA DE AÇO #24 (0,60MM) NORMALIZADA LAMINADO A FRIO NAS MEDIDAS DE 30MM(A)X1000MM(L)X270MM(P) COM 6 DOBRAS EM SUA PROFUNDIDADE COM SUPORTE DE ATÉ 60 KG CADA. AS LATERAIS EM CHAPA DE AÇO #26 (0,45MM) COM 1980MM(A) X 320MM(P) COM GARRAS PARA TRAVAMENTO DA PRATELEIRA INFERIOR TENDO EM SENTIDO HORIZONTAL 5: POSSUIR TRAVA SUPERIOR E INFERIOR CONFECCIONADA EM CHAPA DE AÇO #20 COM SISTEMA DE ALAVANCA PARA TRAVAMENTO NAS LATERAIS. POSSUIR 45 DIVISORES EM CHAPA DE AÇO GALVALUME (AL+AN) #26(0,45MM) FORMANDO 50 VÃO LIVRES NAS MEDIDAS (A)X100MM(L)X300MM(P). COM DOBRA DE 360° EM CADA UMA DAS EXTREMIDADES. TODO O PRODUTO DEVE SER TRATADO PELO PROCESSO ANTICORROSIVO À BASE DE FOSFATO DE ZINCO E PINTURA ELETROSTÁTICA A PÓ (TINTA HÍBRIDA) COM CAMADA DE 30 A 40 MÍCRONS COM SECAGEM EM ESTUFA A 240 °C COM PINTURA ELETROSTÁTICA LÍQUIDA ESMALTE SINTÉTICO COM CAMADA DE 30 A 40 MÍCRONS COM SECAGEM EM ESTUFA A 120 °C NA COR CINZA CRISTAL ESSE PRODUTO DEVE SER MONTÁVEL UTILIZANDO SISTEMA DE TRAVAS, ALAVANCA E UNHA, DESENVOLVIDAS EM ALTAS TECNOLOGIAS DE ESTAMPAGEM, NÃO HAVENDO NECESSIDADE DE UTILIZAÇÃO DE PARAFUSOS. O ARMÁRIO DEVE TER AS SEGUINTE MEDIDAS: 200X1100X330 CM (AXLXP) COM VARIAÇÃO DE +/- 5%; PRODUTO DEVE ATENDER ÀS EXIGÊNCIAS DA NORMA REGULAMENTADORA NR-17.3(MOBILIÁRIO PARA POSTOS DE TRABALHO) DO MINISTÉRIO DO TRABALHO E DO EMPREGO ATRAVÉS DE APRESENTAÇÃO DE LAUDO DE CONFORMIDADE ERGONÔMICA PARA COM A NR 17, POR PROFISSIONAL DE ERGONOMIA CERTIFICADO PELA ABERGO COM VALIDADE A VENCER, EM PAPEL TIMBRADO DO PROFISSIONAL QUE FAZ A ANÁLISE, EMITE E ASSINA O LAUDO, COM FOTO DO PRODUTO E SUA DESCRIÇÃO TÉCNICA EM DOCUMENTO DO FABRICANTE, MENÇÃO A NORMA NR-17, ANÁLISE E CONCLUSÃO, DATA E VALIDADE. SERÃO DESCLASSIFICADAS AS PROPOSTAS DE PREÇOS DA LICITANTE QUE NÃO APRESENTÁ-LOS.	PANDIN	174	R\$ 2.990,00	R\$ 520.260,00
4	UND	ARQUIVO DE AÇO, COM 4 GAVETAS PARA PASTAS SUSPENSAS COM CORPO E FRENTE DAS GAVETAS CONFECCIONADO EM CHAPA DE AÇO #26 COM HASTES PARA PASTAS SUSPENSAS EM GALVALUME CHAPA #20 REFORÇADA PELO SISTEMA DE PERFILAMENTO EM ÔMEGA; CONTER 6 REFORÇOS INTERNOS TIPO "Z"; GAVETAS MONTADAS NO SISTEMA DE DOBRAS MEDIDAS EXTERNAS APROXIMADA DE 300MM(A) X 400MM(L) X 470MM (P); FUNDO EM CHAPA DE AÇO EM GALVALUME REFORÇADA PELO SISTEMA DE DOBRA EM OMEGA. FRENTE DAS GAVETAS EM CHAPA DE AÇO #26 (0,45MM) FIXADOS ATRAVÉS DE PARAFUSOS M4, POSSUIR PORTA ETIQUETA ESTAMPADO EM BAIXO RELEVO NA PARTE SUPERIOR DA GAVETA. POSSUIR PUXADOR ESTAMPADO (EMBUTIDO) EM TODA EXTENSÃO SUPERIOR DA GAVETA COM ACABAMENTO PERFIL EM PVC NA COR CINZA CRISTAL. REFORÇO PELO SISTEMA DE PERFILAMENTO EM "ÔMEGA", MANTENDO AS PROPRIEDADES DO AÇO REFORÇANDO A ESTRUTURA DO ARQUIVO. FECHADURA CILÍNDRICA DO TIPO YALE COM SISTEMA ARTICULADO CONTENDO 2 CHAVES E COM SISTEMA DE FECHAMENTO SIMULTÂNEO DAS GAVETAS MEDIANTE TRANCA: PINTADO COM PINTURA LÍQUIDA (ESMALTE SINTÉTICO) EM ESTUFA A 120 °C, NA COR AZUL. MEDIDAS: 133X47X57 CM (AXLXP) COM VARIAÇÃO DE +/- 5%. PRODUTO DEVE ATENDER ÀS EXIGÊNCIAS DA NORMA REGULAMENTADORA NR-17.3(MOBILIÁRIO PARA POSTOS DE TRABALHO) DO MINISTÉRIO DO TRABALHO E DO EMPREGO ATRAVÉS DE APRESENTAÇÃO DE LAUDO DE CONFORMIDADE ERGONÔMICA PARA COM A NR 17, POR PROFISSIONAL DE ERGONOMIA CERTIFICADO PELA ABERGO COM VALIDADE A VENCER, EM PAPEL TIMBRADO DO PROFISSIONAL QUE FAZ A ANÁLISE, EMITE E ASSINA O LAUDO, COM FOTO DO PRODUTO E SUA DESCRIÇÃO TÉCNICA EM DOCUMENTO DO FABRICANTE, MENÇÃO A NORMA NR-17, ANÁLISE E CONCLUSÃO, DATA E VALIDADE. SERÃO DESCLASSIFICADAS AS PROPOSTAS DE PREÇOS DA LICITANTE QUE NÃO APRESENTÁ-LOS.	PANDIN	130	R\$ 1.190,00	R\$ 154.700,00
5	UND	ESTANTE DE AÇO DE 6 PRATELEIRAS REFORÇADAS COM AS SEGUINTE CARACTERÍSTICAS: PRATELEIRAS EM CHAPA DE AÇO # 26 COM DOBRAS DUPLAS NAS LATERAIS (4 DOBRAS PERPENDICULARES) E TRIPLAS NAS	PANDIN	278	R\$ 459,00	R\$ 127.602,00



		<p>PARTES FRONTAIS E POSTERIORES (6 DOBRAS PERPENDICULARES 90°); AS 04 COLUNAS CONFECCIONADAS EM CHAPA DE AÇO # 20 (0,90MM) MEDINDO 2000MM DE ALTURA DOBRA PERFILADA EM "L" DE 30X30 MM COM 40 REGULAGENS DE ALTURA EM FURAÇÃO OBLONGA POSSIBILITANDO UM REGULAGEM E UM TRAVAMENTO MAIS EFICAZ DAS PRATELEIRAS. REFORÇOS ÔMEGA NA PARTE INTERNA DAS PRATELEIRAS MEDINDO 13 X 50 X 900MM COM 4 DOBRAS.; ACOMPANHA 48 PARAFUSOS COM PORCAS SEXTAVADAS ZINCADAS DE ¼ X ½; ACOMPANHAR PÉS TIPO SAPATAS EM "L" EM POLIPROPILENO RESISTENTE COM RECORTE CENTRAL POSSIBILITANDO ENCAIXE NAS COLUNAS. ACABAMENTO DA ESTANTE (COLUNA E PRATELEIRAS) EM PINTURA LÍQUIDA (ESMALTE SINTÉTICO) COM CAMADA DE 30 A 40 MICRONS COM SECAGEM EM ESTÚFA A 120 °C, NA COR CINZA; DIMENSÕES: ALT - 2000MM LARG. 920MM PROF. 300MM. COM VARIAÇÃO DE +/- 5%. PRODUTO DEVE ATENDER ÀS EXIGÊNCIAS DA NORMA REGULAMENTADORA NR-17.3(MOBILIÁRIO PARA POSTOS DE TRABALHO) DO MINISTÉRIO DO TRABALHO E DO EMPREGO ATRAVÉS DE APRESENTAÇÃO DE LAUDO DE CONFORMIDADE ERGONÔMICA PARA COM A NR 17, POR PROFISSIONAL DE ERGONOMIA CERTIFICADO PELA ABERGÓ COM VALIDADE A VENCER, EM PAPEL TIMBRADO DO PROFISSIONAL QUE FAZ A ANÁLISE, EMITE E ASSINA O LAUDO, COM FOTO DO PRODUTO E SUA DESCRIÇÃO TÉCNICA EM DOCUMENTO DO FABRICANTE. MENÇÃO A NORMA NR-17, ANÁLISE E CONCLUSÃO, DATA E VALIDADE. SERÃO DESCLASSIFICADAS AS PROPOSTAS DE PREÇOS DA LICITANTE QUE NÃO APRESENTÁ-LOS.</p>				
6	UND	<p>ESTANTE BIBLIOTECA EM AÇO, FACE DUPLA, MEDINDO DE 2,00 M DE ALTURA, 1,00 M DE LARGURA E 0,55 M DE PROFUNDIDADE COM VARIAÇÃO DE +/- 5%. COM 10 PRATELEIRAS REGULÁVEIS EM CHAPA DE AÇO # 22 (BIFRONTAL) COM DOBRAS TRIPLAS NAS LATERAIS E DUPLAS NAS PARTES FRONTAIS E POSTERIORES. POSSUI DETENTORES NAS LATERAIS EM CHAPA #16(1,50MM) QUE POSSUI GARRAS NAS EXTREMIDADES PARA A FIXAÇÃO NA COLUNA; POSSUIR 02 COLUNAS CONFECCIONADAS EM CHAPA DE AÇO #18. SENDO (2000MM) DE ALTURA COM DOBRA PERFILADA EM "L" COM 30 REGULAGENS PARA POSICIONAMENTO DAS PRATELEIRAS ESTAMPADOS RETANGULARES COM FURAÇÃO RETANGULAR POSSIBILITANDO UMA REGULAGEM E UM TRAVAMENTO MAIS EFICAZ DAS PRATELEIRAS. POSSUIR 1 REFORÇO EM "X" NA PARTE CENTRAL DA ESTANTE EM CHAPA #18(1,20MM) ENTRE AS BANDEJAS; POSSUIR ARREMATES SUPERIOR E INFERIOR PARA MELHOR RESISTÊNCIA DA ESTANTE, PRODUTO DEVE ATENDER ÀS EXIGÊNCIAS DA NORMA REGULAMENTADORA NR-17.3(MOBILIÁRIO PARA POSTOS DE TRABALHO) DO MINISTÉRIO DO TRABALHO E DO EMPREGO ATRAVÉS DE APRESENTAÇÃO DE LAUDO DE CONFORMIDADE ERGONÔMICA PARA COM A NR 17, POR PROFISSIONAL DE ERGONOMIA CERTIFICADO PELA ABERGÓ COM VALIDADE A VENCER, EM PAPEL TIMBRADO DO PROFISSIONAL QUE FAZ A ANÁLISE, EMITE E ASSINA O LAUDO, COM FOTO DO PRODUTO E SUA DESCRIÇÃO TÉCNICA EM DOCUMENTO DO FABRICANTE, MENÇÃO A NORMA NR-17, ANÁLISE E CONCLUSÃO, DATA E VALIDADE. SERÃO DESCLASSIFICADAS AS PROPOSTAS DE PREÇOS DA LICITANTE QUE NÃO APRESENTÁ-LOS.</p>	PANDIN	108	R\$ 580,00	R\$ 62.640,00
7	UND	<p>GÔNDOLA DE AÇO COM 5 PRATELEIRAS COM CHAPA DE FUNDO, SENDO NA MEDIDA DE 1500MM(A) X 920MM(L) X 400MM(P) COM VARIAÇÃO DE +/- 5%. COLUNAS EM CHAPA #14 (1,90MM), PRATELEIRAS SUPERIORES EM CHAPA #26(0,45MM) E INFERIORES EM CHAPA #24(0,60MM) COM MÃOS-FRANCESAS ESTILO CANTONEIRAS EM CHAPA #18(1,20MM). PRATELEIRAS SUPERIORES: 3(TRÊS) UNIDADES EM CHAPA DE AÇO # 26(0,45MM) NA MEDIDA DE 30MM(A) X 915MM(L) X 300MM(P) PRATELEIRAS INFERIORES: 2(DUAS) UNIDADES EM CHAPA DE AÇO # 24 (0,60MM) NA MEDIDA DE 30MM(A) X 915MM(L) X 400MM(P) COM DOBRAS DUPLAS NAS LATERAIS COLUNAS TRASEIRAS: 02(DUAS) COLUNAS CONFECCIONADAS EM CHAPA DE AÇO #14(1,90MM) MEDINDO 1500MM DE ALTURA DOBRA PERFILADA EM "L" DE 30X30MM EM FURAÇÃO OBLONGA. COLUNAS FRONTAIS: 02 COLUNAS CONFECCIONADAS EM CHAPA DE AÇO # 14 (1,90MM) MEDINDO 500MM DE ALTURA DOBRA PERFILADA EM "L" DE 30X30MM EM FURAÇÃO OBLONGA DEVERÁ ACOMPANHAR: 10 MÃOS-FRANCESAS SENDO 6 NA MEDIDA DE 295MM X 160MM EM CHAPA DE AÇO #18(1,20MM) UTILIZADA NAS PRATELEIRA DE 300MM DE PROFUNDIDADE E 4 NA MEDIDA DE 395MM X 160MM UTILIZADAS NAS PRATELEIRAS DE 400MM DE PROFUNDIDADE. 1 CHAPA DE FUNDO NA MEDIDA DE 1480MM(A) X 925MM(L) CONFECCIONADA EM CHAPA DE</p>	PANDIN	1	R\$ 578,00	R\$ 578,00


		<p>AO 26(0,45MM) 44 PARAFUSOS COM PORCAS SEXTAVADAS ZINCADAS DE 1/4 X 3/8 4 SAPATAS EM "L" EM POLIPROPILENO MEDINDO 32X32MM COM RECORTE CENTRAL POSSIBILITANDO ENCAIXE NAS COLUNAS. 2 BUCHAS S10 COM PARAFUSO SEXTAVADO COM ROSCA SOBERBA 1/4 X 50. TRATADO PELO PROCESSO ANTICORROSIVO À BASE DE FOSFATO DE ZINCO E PINTURA ELETROSTÁTICA A PÓ (TINTA HÍBRIDA) COM CAMADA DE 30 A 40 MÍCRONS COM SECAGEM EM ESTUFA A 240 °C (NA COR CINZA CRISTAL) PINTURA ELETROSTÁTICA CONTROLADA POR RECIPROCADOR, TORNANDO À APLICAÇÃO UNIFORME. DIMENSÕES (AXI.XP): 1500MM X 920MM X 400MM.</p>				
8	UND	<p>MAPOTECA COM 10 GAVETAS PARA MAPAS OU PROJETOS COM FORMATO ATÉ PAPEL (A-1) NA HORIZONTAL, SISTEMA DE TRAVAMENTO SIMULTÂNEO DAS GAVETAS, DESLIZAMENTO SOBRE CARRINHO TELESCÓPIO DE 1.10MM COM 18 PARES DE ROLETES, FECHADURA CILÍNDRICA TIPO YALE, COM CHAVES EM DUPLICATAS, 01 PUXADORES EM POLIETILENO DE ALTO IMPACTO DE SOBREPOR PERSONALIZADOS, 01 (UMA) PORTA ETIQUETA ESTAMPADA EM CADA GAVETA DO LADO ESQUERDO, CONFECCIONADO EM CHAPA DE AÇO # 22 (0,90MM), MEDINDO 1220MM(A)X1290MM(L)X770MM(P) COM VARIAÇÃO DE +/- 5%. ACABAMENTO: CORPO TRATADO PELO PROCESSO ANTICORROSIVO À BASE DE FOSFATO DE ZINCO E PINTURA ELETROSTÁTICA A PÓ (TINTA EPÓXI) COM CAMADA DE 30 A 40 MÍCRONS COM SECAGEM EM ESTUFA A 240 °C NA COR CINZA CRISTAL. PRODUTO DEVE ATENDER ÀS EXIGÊNCIAS DA NORMA REGULAMENTADORA NR-17.3(MOBILIÁRIO PARA POSTOS DE TRABALHO) DO MINISTÉRIO DO TRABALHO E DO EMPREGO ATRAVÉS DE APRESENTAÇÃO DE LAUDO DE CONFORMIDADE ERGONÔMICA PARA COM A NR 17, POR PROFISSIONAL DE ERGONOMIA CERTIFICADO PELA ABERGO COM VALIDADE A VENCER, EM PAPEL TIMBRADO DO PROFISSIONAL QUE FAZ A ANÁLISE, EMITE E ASSINA O LAUDO, COM FOTO DO PRODUTO E SUA DESCRIÇÃO TÉCNICA EM DOCUMENTO DO FABRICANTE, MENÇÃO A NORMA NR-17, ANÁLISE E CONCLUSÃO, DATA E VALIDADE. SERÃO DESCLASSIFICADAS AS PROPOSTAS DE PREÇOS DA LICITANTE QUE NÃO APRESENTA-LOS.</p>	PANDIN	1	R\$ 7.580,00	R\$ 7.580,00
9	UND	<p>MAPOTECA COM 5 GAVETAS PARA MAPAS OU PROJETOS COM FORMATO ATÉ PAPEL (A-1) NA HORIZONTAL, SISTEMA DE TRAVAMENTO SIMULTÂNEO DAS GAVETAS, DESLIZAMENTO SOBRE CARRINHO TELESCÓPIO DE 1.10MM COM 18 PARES DE ROLETES, FECHADURA CILÍNDRICA TIPO YALE, COM CHAVES EM DUPLICATAS, 01 PUXADORES EM POLIETILENO DE ALTO IMPACTO DE SOBREPOR PERSONALIZADOS, 01 (UM) PORTA ETIQUETA ESTAMPADA EM CADA GAVETA DO LADO ESQUERDO, CONFECCIONADO EM CHAPA DE AÇO # 22 (0,90MM), MEDINDO 707MM(A)X1200MM(L)X770MM(P) COM VARIAÇÃO DE +/- 5%. ACABAMENTO: CORPO TRATADO PELO PROCESSO ANTICORROSIVO À BASE DE FOSFATO DE ZINCO E PINTURA ELETROSTÁTICA A PÓ (TINTA EPÓXI) COM CAMADA DE 30 A 40 MÍCRONS COM SECAGEM EM ESTUFA A 240 °C NA COR CINZA CRISTAL. PRODUTO DEVE ATENDER ÀS EXIGÊNCIAS DA NORMA REGULAMENTADORA NR-17.3(MOBILIÁRIO PARA POSTOS DE TRABALHO) DO MINISTÉRIO DO TRABALHO E DO EMPREGO ATRAVÉS DE APRESENTAÇÃO DE LAUDO DE CONFORMIDADE ERGONÔMICA PARA COM A NR 17, POR PROFISSIONAL DE ERGONOMIA CERTIFICADO PELA ABERGO COM VALIDADE A VENCER, EM PAPEL TIMBRADO DO PROFISSIONAL QUE FAZ A ANÁLISE, EMITE E ASSINA O LAUDO, COM FOTO DO PRODUTO E SUA DESCRIÇÃO TÉCNICA EM DOCUMENTO DO FABRICANTE, MENÇÃO A NORMA NR-17, ANÁLISE E CONCLUSÃO, DATA E VALIDADE. SERÃO DESCLASSIFICADAS AS PROPOSTAS DE PREÇOS DA LICITANTE QUE NÃO APRESENTA-LOS.</p>	PANDIN	1	R\$ 3.800,00	R\$ 3.800,00
10	UND	<p>ROUPEIRO DE AÇO - 04 CORPOS E 16 PORTAS. COM AS SEGUINTE CARACTERÍSTICAS: ROUPEIRO DE AÇO COM TRAVAS INVESTIDAS TIPO UNHA DE GATO O QUE DISPENSA A UTILIZAÇÃO DE PARAFUSOS, POSSUI 4 VÃO COM 4 PORTAS EM AÇO SOBREPOSTAS EM CADA VÃO COM ENCAIXE TOTAL PARA DENTRO DO VÃO. FECHAMENTO ATRAVÉS DE FECHADURA TIPO YALE, VENEZIANAS PARA VENTILAÇÃO EM CADA PORTA. DEVE POSSUIR DOIS CABIDES EM CADA VÃO, PÉS REMOVÍVEIS EM POLIPROPILENO DE ALTO IMPACTO, POSSIBILIDADE DE MONTAGEM EM SÉRIE EM VÁRIOS VÃOS CONTÍNUOS. ACABAMENTO: CORPO TRATADO PELO PROCESSO ANTICORROSIVO À BASE DE FOSFATO DE ZINCO E PINTURA ELETROSTÁTICA A PÓ (TINTA EPÓXI) COM CAMADA DE 30 A 40 MÍCRONS COM SECAGEM EM ESTUFA A 240 °C NA COR CINZA CRISTAL E AS PORTAS EM</p>	PANDIN	3	R\$ 1.890,00	R\$ 5.670,00



		PINTURA ELETROSTÁTICA LÍQUIDA (ESMALTE SINTÉTICO) COM CAMADA DE 30 A 40 MICRONS COM SECAGEM EM ESTUFA A 120 °C, NA COR A DEFINIR. DIMENSÕES: 1930X1380X400MM (AXLXP) COM VARIACÃO DE +/- 5%; A MONTAGEM DO MÓVEL É REALIZADA ATRAVÉS DO SISTEMA PROPIO, QUE PERMITE MONTAGENS E DESMONTAGENS SUCESSIVAS, MANTENDO A RIGIDEZ, ESTABILIDADE E ACABAMENTO DO MÓVEL, ELIMINANDO A APARÊNCIA DE PARAFUSOS. PRODUTO DEVE ATENDER ÀS EXIGÊNCIAS DA NORMA REGULAMENTADORA NR-17.3(MOBILIÁRIO PARA POSTOS DE TRABALHO) DO MINISTÉRIO DO TRABALHO E DO EMPREGO ATRAVÉS DE APRESENTAÇÃO DE LAUDO DE CONFORMIDADE ERGONÔMICA PARA COM A NR 17, POR PROFISSIONAL DE ERGONOMIA CERTIFICADO PELA ABERGO COM VALIDADE A VENCER, EM PAPEL TIMBRADO DO PROFISSIONAL QUE FAZ A ANÁLISE, EMITE E ASSINA O LAUDO, COM FOTO DO PRODUTO E SUA DESCRIÇÃO TÉCNICA EM DOCUMENTO DO FABRICANTE, MENÇÃO A NORMA NR-17, ANÁLISE E CONCLUSÃO, DATA E VALIDADE. SERÃO DESCLASSIFICADAS AS PROPOSTAS DE PREÇOS DA LICITANTE QUE NÃO APRESENTÁ-LOS.				
11	UND	ROUPEIRO DE AÇO - 08 CORPOS E 32 PORTAS. COM AS SEGUINTE CARACTERÍSTICAS: ROUPEIRO DE AÇO COM TRAVAS INVESTIDAS.TIPO UNHA DE GATO O QUE DISPENSA A UTILIZAÇÃO DE PARAFUSOS. POSSUI 8 VÃO COM 4 PORTAS EM AÇO SOBREPSTAS EM CADA VÃO COM ENCAIXE TOTAL PARA DENTO DO VÃO. FECHAMENTO ATRAVÉS DE FECHADURA TIPO YALE. VENEZIANAS PARA VENTILAÇÃO EM CADA PORTA. DEVE POSSUIR DOIS CABIDES EM CADA VÃO; PÉS REMOVÍVEIS EM POLIPROPILENO DE ALTO IMPACTO. POSSIBILIDADE DE MONTAGEM EM SÉRIE EM VÁRIOS VÃOS CONTÍNUOS. ACABAMENTO: CORPO TRATADO PELO PROCESSO ANTICORROSIVO À BASE DE FOSFATO DE ZINCO E PINTURA ELETROSTÁTICA A PÓ (TINTA EPÓXI) COM CAMADA DE 30 A 40 MICRONS COM SECAGEM EM ESTUFA A 240 °C NA COR CINZA CRISTAL E AS PORTAS EM PINTURA ELETROSTÁTICA LÍQUIDA (ESMALTE SINTÉTICO) COM CAMADA DE 30 A 40 MICRONS COM SECAGEM EM ESTUFA A 120 °C, NA COR A DEFINIR. DIMENSÕES: 1930X2760X400MM (AXLXP) COM VARIACÃO DE +/- 5%; A MONTAGEM DO MÓVEL É REALIZADA ATRAVÉS DO SISTEMA MINIFIX, QUE PERMITE MONTAGENS E DESMONTAGENS SUCESSIVAS, MANTENDO A RIGIDEZ, ESTABILIDADE E ACABAMENTO DO MÓVEL, ELIMINANDO A APARÊNCIA DE PARAFUSOS. PRODUTO DEVE ATENDER ÀS EXIGÊNCIAS DA NORMA REGULAMENTADORA NR-17.3(MOBILIÁRIO PARA POSTOS DE TRABALHO) DO MINISTÉRIO DO TRABALHO E DO EMPREGO ATRAVÉS DE APRESENTAÇÃO DE LAUDO DE CONFORMIDADE ERGONÔMICA PARA COM A NR 17, POR PROFISSIONAL DE ERGONOMIA CERTIFICADO PELA ABERGO COM VÁLIDADE A VENCER, EM PAPEL TIMBRADO DO PROFISSIONAL QUE FAZ A ANÁLISE, EMITE E ASSINA O LAUDO, COM FOTO DO PRODUTO E SUA DESCRIÇÃO TÉCNICA EM DOCUMENTO DO FABRICANTE, MENÇÃO A NORMA NR-17, ANÁLISE E CONCLUSÃO, DATA E VALIDADE. SERÃO DESCLASSIFICADAS AS PROPOSTAS DE PREÇOS DA LICITANTE QUE NÃO APRESENTÁ-LOS.	PANDIN	3	R\$ 2.390,00	R\$ 7.170,00
VALOR TOTAL DO LOTE: R\$ 1.099.000,00 (UM MILHÃO E NOVENTA E NOVE MIL REAIS)						

LOTE 09 - MÓVEIS E MESAS

ITEM	UND	ESPECIFICAÇÃO	MARCA	QTDE	VALOR UNITÁRIO	VALOR TOTAL
1	UND	ARMARIO ALTO FECHADO - CONFECCIONADO EM MDP 15MM, REVESTIDO NA COR CINZA CRISTAL POR AMBAS AS FACES, FIXADA ATRAVÉS DE UM PROCESSO DE PRENSA DE BAIXA PRESSÃO COM ACABAMENTO EM FITA PVC (POLIESTIRENO) COM NO MÍNIMO 0,45MM DE ESPESSURA. CONTER 2 RETAGUARDAS FIXADAS NO FUNDO PRA PAREDE DO ARMÁRIO ATRAVÉS DE PERFIL "H"; DEVERÁ POSSUIR PRATELEIRAS SUPERIOR E INFERIOR E CENTRAL; DEVERÁ POSSUIR 2 PORTAS COM FECHADURA CILÍNDRICA TIPO YALE CONTENDO 2 CHAVES. COM DOBRADIÇAS ALTA COM TRAVAS PLÁSTICAS COM GARRAS E PUXADORES EM POLIETILENO TIPO CONCHA. PÉS: TIPO OCTOGONAL DE POLIETILENO COM REGULAGEM; DEVE POSSUIR AS SEGUINTE MEDIDAS: 730X1220X470 MM (AXLXP) COM VARIACÃO DE +/- 5%. PRODUTO DEVE ATENDER ÀS EXIGÊNCIAS DA NORMA REGULAMENTADORA NR-17.3(MOBILIÁRIO PARA POSTOS DE TRABALHO) DO MINISTÉRIO DO TRABALHO E DO EMPREGO ATRAVÉS DE APRESENTAÇÃO DE LAUDO DE CONFORMIDADE ERGONOMICA PARA COM A NR 17. POR PROFISSIONAL DE ERGONOMIA CERTIFICADO PELA ABERGO COM VALIDADE A VENCER, EM PAPEL TIMBRADO	PANDIN	14	R\$ 899,40	R\$ 12.591,60



		DO PROFISSIONAL QUE FAZ A ANÁLISE, EMITE E ASSINA O LAUDO, COM FOTO DO PRODUTO E SUA DESCRIÇÃO TÉCNICA EM DOCUMENTO DO FABRICANTE, MENÇÃO A NORMA NR-17, ANÁLISE E CONCLUSÃO, DATA E VALIDADE. SERÃO DESCLASSIFICADAS AS PROPOSTAS DE PREÇOS DA LICITANTE QUE NÃO APRESENTÁ-LOS.				
2	UND	ARMÁRIO ALTO 40MM - ESPECIFICAÇÕES: TAMPOS DE 40MM OU SUPERIOR COMPOSTO NA PARTE SUPERIOR EM MDP E INFERIOR POR ACABAMENTOS EM MDP, REVESTIDO POR AMBAS AS FACES NA COR CASTANHO ESCURO, FIXADA ATRAVÉS DE UM PROCESSO DE PREENSA DE BAIXA PRESSÃO COM ACABAMENTO EM FITA PVC (POLIESTIRENO) COM NO MÍNIMO 1,00MM DE ESPESSURA. POSSUIR LATERAIS, PRATELEIRAS, FUNDO E PORTAS CONFECCIONADOS EM MDP, REVESTIDO POR AMBAS AS FACES POR UMA FOLHA CELULÓSICA DECORATIVA BANHADA COM ACABAMENTO EM FITA PVC (POLIETILENO) COM NO MÍNIMO 0,45MM DE ESPESSURA. DEVERÁ POSSUIR 2 RETAGUARDAS FIXADAS NO FUNDO PARA A PAREDE DO ARMÁRIO ATRAVÉS DE PERFIL "H" CONFECCIONADA EM MDP. AS PORTAS DEVERÃO POSSUIR FECHADURA CILÍNDRICA TIPO YALE OU SIMILAR - COM SISTEMA ARTICULADO CONTENDO NO MÍNIMO 2 CHAVES COM PUXADORES EM POLIETILENO TIPO CONCHA, OS PÉS DEVERÃO SER TIPO OCTOGONAL COM ESPESSURA DE NO MÍNIMO 5MM DE POLIETILENO COM REGULAGEM DE ALTURA. DEVE POSSUIR AS SEGUINTE MEDIDAS (PXLXA): 380MMX800MMX1680MM COM VARIAÇÃO DE +/- 5% PRODUTO DEVE ATENDER ÀS EXIGÊNCIAS DA NORMA REGULAMENTADORA NR-17.3(MOBILIÁRIO PARA POSTOS DE TRABALHO) DO MINISTÉRIO DO TRABALHO E DO EMPREGO ATRAVÉS DE APRESENTAÇÃO DE LAUDO DE CONFORMIDADE ERGONÔMICA PARA COM A NR 17, POR PROFISSIONAL DE ERGONOMIA CERTIFICADO PELA ABERGO COM VALIDADE A VENCER, EM PAPEL TIMBRADO DO PROFISSIONAL QUE FAZ A ANÁLISE, EMITE E ASSINA O LAUDO, COM FOTO DO PRODUTO E SUA DESCRIÇÃO TÉCNICA EM DOCUMENTO DO FABRICANTE, MENÇÃO A NORMA NR-17, ANÁLISE E CONCLUSÃO, DATA E VALIDADE. SERÃO DESCLASSIFICADAS AS PROPOSTAS DE PREÇOS DA LICITANTE QUE NÃO APRESENTÁ-LOS.	PANDIN	14	R\$ 1.146,00	R\$ 16.044,00
3	UND	ARMÁRIO PARA ESCRITÓRIO SEMI-ABERTO COM 2 PORTAS BAIXAS NA COR CINZA CONFECCIONADO EM MDP BP (15MM) REVESTIDO POR AMBAS AS FACES POR UMA FOLHA CELULÓSICA DECORATIVA BANHADA EM SOLUÇÃO MELAMÍNICA COM ACABAMENTO EM FITA PVC (POLIESTIRENO). MEDINDO (AXLXP) 1,60 X 0,90 X 0,40 CM COM VARIAÇÃO DE 5%, CONTENDO 01 PRATELEIRA INTERNA INFERIOR E 01 EXTERNA SUPERIOR. 02 PORTAS BAIXAS CONFECCIONADO NO MESMO MATERIAL DO CORPO FECHADURA CILÍNDRICA TIPO YALE COM SISTEMA ARTICULADO CONTENDO 2 CHAVES, PUXADOR EM POLIETILENO (PLASTICO DE ALTO IMPACTO) DO TIPO CONCHA. DOBRADIÇAS DE AÇO COM TRAVAS PLÁSTICAS COM GARRAS QUE SE TRAVAM À PORTA; PRODUTO DEVE ATENDER ÀS EXIGÊNCIAS DA NORMA REGULAMENTADORA NR-17.3(MOBILIÁRIO PARA POSTOS DE TRABALHO) DO MINISTÉRIO DO TRABALHO E DO EMPREGO ATRAVÉS DE APRESENTAÇÃO DE LAUDO DE CONFORMIDADE ERGONÔMICA PARA COM A NR 17, POR PROFISSIONAL DE ERGONOMIA CERTIFICADO PELA ABERGO COM VALIDADE A VENCER, EM PAPEL TIMBRADO DO PROFISSIONAL QUE FAZ A ANÁLISE, EMITE E ASSINA O LAUDO, COM FOTO DO PRODUTO E SUA DESCRIÇÃO TÉCNICA EM DOCUMENTO DO FABRICANTE, MENÇÃO A NORMA NR-17, ANÁLISE E CONCLUSÃO, DATA E VALIDADE. SERÃO DESCLASSIFICADAS AS PROPOSTAS DE PREÇOS DA LICITANTE QUE NÃO APRESENTÁ-LOS.	PANDIN	14	R\$ 723,00	R\$ 10.122,00
4	UND	ARMÁRIO SEMI ABERTO 40MM - ESPECIFICAÇÕES: TAMPOS DE 40MM OU SUPERIOR COMPOSTO NA PARTE SUPERIOR EM MDP E INFERIOR POR ACABAMENTOS EM MDP, REVESTIDO POR AMBAS AS FACES NA COR CASTANHO ESCURO COM ACABAMENTO EM FITA PVC (POLIESTIRENO) COM NO MÍNIMO 1,00MM DE ESPESSURA. DEVERÃO POSSUIR 2 PORTAS INFERIORES COM AS SEGUINTE MEDIDAS MÍNIMAS 650MM(A) X 435MM(L) CONFECCIONADAS EM MDP, REVESTIDO POR AMBAS AS FACES POR UMA FOLHA CELULÓSICA DECORATIVA BANHADA EM SOLUÇÃO MELAMÍNICA FIXADA ATRAVÉS DE UM PROCESSO DE PREENSA DE BAIXA PRESSÃO COM ACABAMENTO EM FITA PVC (POLIETILENO) COM NO MÍNIMO 0,45MM DE ESPESSURA. NA PARTE SUPERIOR DEVERÁ POSSUIR UMA PRATELEIRA CENTRAL COM AS SEGUINTE MEDIDAS 375MM(P) X 860MM(L) CONFECCIONADAS EM MDP, REVESTIDO POR AMBAS AS FACES POR UMA FOLHA CELULÓSICA DECORATIVA BANHADA EM SOLUÇÃO MELAMÍNICA FIXADA ATRAVÉS DE UM PROCESSO DE PREENSA DE BAIXA PRESSÃO	PANDIN	14	R\$ 1.020,00	R\$ 14.280,00



		COM ACABAMENTO EM FITA PVC (POLIETILENO) COM NO MÍNIMO 0,45MM DE ESPESSURA. POSSUIR LATERAIS, PRATELEIRAS E FUNDO CONFECCIONADO EM MDP, REVESTIDO POR AMBAS AS FACES POR UMA FOLHA CELULÓSICA DECORATIVA BANHADA EM SOLUÇÃO MELAMÍNICA FIXADA ATRAVÉS DE UM PROCESSO DE PREENSA DE BAIXA PRESSÃO COM ACABAMENTO EM FITA PVC (POLIETILENO) COM NO MÍNIMO 0,45MM DE ESPESSURA. DEVERÁ POSSUIR 2 RETAGUARDAS FIXADAS NO FUNDO PARA A PAREDE DO ARMÁRIO ATRAVÉS DE PERFIL "H" CONFECCIONADA EM MDP. AS PORTAS DEVERÃO POSSUIR FECHADURA CILÍNDRICA TIPO YALE OU SIMILAR - COM SISTEMA ARTICULADO CONTENDO NO MÍNIMO 2 CHAVES COM PUXADORES EM POLIETILENO TIPO CONCHA. OS PÉS DEVERÃO SER TIPO OCTOGONAL COM ESPESSURA DE NO MÍNIMO 5MM DE POLIETILENO COM REGULAGEM DE ALTURA. DEVE POSSUIR AS SEGUINTE MEDIDAS (PXLXA): 380MM X 800MM X 1680MM COM VARIAÇÃO DE +/- 5%. PRODUTO DEVE ATENDER ÀS EXIGÊNCIAS DA NORMA REGULAMENTADORA NR-17.3(MOBILIÁRIO PARA POSTOS DE TRABALHO) DO MINISTÉRIO DO TRABALHO E DO EMPREGO ATRAVÉS DE APRESENTAÇÃO DE LAUDO DE CONFORMIDADE ERGONÔMICA PARA COM A NR 17, POR PROFISSIONAL DE ERGONOMIA CERTIFICADO PELA ABERGO COM VALIDADE A VENCER, EM PAPEL TIMBRADO DO PROFISSIONAL QUE FAZ A ANÁLISE, EMITE E ASSINA O LAUDO, COM FOTO DO PRODUTO E SUA DESCRIÇÃO TÉCNICA EM DOCUMENTO DO FABRICANTE, MENÇÃO A NORMA NR-17, ANÁLISE E CONCLUSÃO, DATA E VALIDADE. SERÃO DESCLASSIFICADAS AS PROPOSTAS DE PREÇOS DA LICITANTE QUE NÃO APRESENTÁ-LOS.				
5	UND	ARMÁRIO BAIXO 40MM - ESPECIFICAÇÕES: TAMPOS 40MM OU SUPERIOR COMPOSTO NA PARTE SUPERIOR EM MDP E INFERIOR POR ACABAMENTOS EM MDP, REVESTIDO POR AMBAS AS FACES NA COR CASTANHO ESCURO COM ACABAMENTO EM FITA PVC (POLIESTIRENO) COM NO MÍNIMO 1,00MM DE ESPESSURA. POSSUIR LATERAIS, PRATELEIRAS, FUNDO E PORTAS CONFECCIONADOS EM MDP, REVESTIDO POR AMBAS AS FACES POR UMA FOLHA CELULÓSICA DECORATIVA BANHADA EM SOLUÇÃO MELAMÍNICA FIXADA ATRAVÉS DE UM PROCESSO DE PREENSA DE BAIXA PRESSÃO COM ACABAMENTO EM FITA PVC (POLIETILENO) COM NO MÍNIMO 0,45MM DE ESPESSURA. DEVERÁ POSSUIR 2 RETAGUARDAS FIXADAS NO FUNDO PARA A PAREDE DO ARMÁRIO ATRAVÉS DE PERFIL "H" CONFECCIONADA EM MDP. AS PORTAS DEVERÃO POSSUIR FECHADURA CILÍNDRICA TIPO YALE OU SIMILAR - COM SISTEMA ARTICULADO CONTENDO NO MÍNIMO 2 CHAVES COM PUXADORES EM POLIETILENO TIPO CONCHA. OS PÉS DEVERÃO SER TIPO OCTOGONAL COM ESPESSURA DE NO MÍNIMO 5MM DE POLIETILENO COM REGULAGEM DE ALTURA. DEVE POSSUIR AS SEGUINTE MEDIDAS (PXLXA): 380MMX800MMX730MM COM VARIAÇÃO DE +/- 5%. PRODUTO DEVE ATENDER ÀS EXIGÊNCIAS DA NORMA REGULAMENTADORA NR-17.3(MOBILIÁRIO PARA POSTOS DE TRABALHO) DO MINISTÉRIO DO TRABALHO E DO EMPREGO ATRAVÉS DE APRESENTAÇÃO DE LAUDO DE CONFORMIDADE ERGONÔMICA PARA COM A NR 17, POR PROFISSIONAL DE ERGONOMIA CERTIFICADO PELA ABERGO COM VALIDADE A VENCER, EM PAPEL TIMBRADO DO PROFISSIONAL QUE FAZ A ANÁLISE, EMITE E ASSINA O LAUDO, COM FOTO DO PRODUTO E SUA DESCRIÇÃO TÉCNICA EM DOCUMENTO DO FABRICANTE, MENÇÃO A NORMA NR-17, ANÁLISE E CONCLUSÃO, DATA E VALIDADE. SERÃO DESCLASSIFICADAS AS PROPOSTAS DE PREÇOS DA LICITANTE QUE NÃO APRESENTÁ-LOS.	PANDIN	14	RS 637,00	RS 8.918,00
6	UND	BALCÃO DE ATENDIMENTO EM L MEDINDO 1100MM(A)X1550(L)X600MM(P) COM VARIAÇÃO DE +/- 5%. DEVE POSSUIR DOIS TAMPOS, 1 SUPERIOR PARA ATENDIMENTO AO PÚBLICO E OUTRO INFERIOR PARA TRABALHO INTERNO AMBOS COM 30CM DE PROFUNDIDADE DE ÁREA ÚTIL CONFECCIONADOS EM MDP BP (25MM) FABRICADO ATRAVÉS DE PARTÍCULAS DE MADEIRA COM RESINAS SINTÉTICAS REVESTIDO POR AMBAS AS FACES POR UMA FOLHA CELULÓSICA DECORATIVA BANHADA EM SOLUÇÃO MELAMÍNICA FIXADA ATRAVÉS DE UM PROCESSO DE PREENSA DE BAIXA PRESSÃO NAS COR MARROM CLARO TIPO NOGUEIRA COM ACABAMENTO EM FITA EM PVC COM 2MM ESPESSURA COM BORDAS APARENTES ENCABEÇADAS NA MESMA COR DO TAMPO FIXADO ATRAVÉS DE CASTANHA GIROFIX PARA 15MM E PINOS M6 ROSCA SOBERBA A ESTRUTURA QUE DEVE SER FABRICADO COM MESMO MATERIAL DO TAMPO, MDP DE 25MM. POSSUIR PÉS TIPO OCTOGONAL COM ESPESSURA DE (5MM) DE PLÁSTICO DE ALTO IMPACTO COM REGULAGEM QUE PERMITE A REGULAGEM QUANDO À DESNÍVEL DO PISO FACILITANDO ASSIM O MANUSEIO DO PRODUTO. PRODUTO DEVE	PANDIN	34	RS 1.260,00	RS 42.840,00




		ATENDER ÀS EXIGÊNCIAS DA NORMA REGULAMENTADORA NR-17.3(MOBILIÁRIO PARA POSTOS DE TRABALHO) DO MINISTÉRIO DO TRABALHO E DO EMPREGO ATRAVÉS DE APRESENTAÇÃO DE LAUDO DE CONFORMIDADE ERGONOMICA PARA COM A NR 17, POR PROFISSIONAL DE ERGONOMIA CERTIFICADO PELA ABERGO COM VALIDADE A VENCER, EM PAPEL TIMBRADO DO PROFISSIONAL QUE FAZ A ANALISE, EMITE E ASSINA O LAUDO, COM FOTO DO PRODUTO E SUA DESCRIÇÃO TÉCNICA EM DOCUMENTO DO FABRICANTE, MENÇÃO A NORMA NR-17, ANALISE E CONCLUSÃO, DATA E VALIDADE. SERÃO DESCLASSIFICADAS AS PROPOSTAS DE PREÇOS DA LICITANTE QUE NÃO APRESENTA-LOS.				
7	UND	BALÇÃO DE ATENDIMENTO MEDINDO 1100MM(A)X1550(L1)X1550MM(L2)X600MM(P) COM VARIAÇÃO DE +/- 5% COM DOIS TAMPOS, 1 SUPERIOR PARA ATENDIMENTO AO PÚBLICO E OUTRO INFERIOR PARA TRABALHO INTERNO AMBOS COM 30CM DE PROFUNDIDADE DE ÁREA ÚTIL CONFECCIONADOS EM MDP 8P (25MM) FABRICADO ATRAVÉS DE PARTÍCULAS DE MADEIRA COM RESINAS SINTÉTICAS REVESTIDO POR AMBAS AS FACES POR UMA FOLHA CELULÓSICA DECORATIVA BANHADA EM SOLUÇÃO MEAMÍNICA FIXADA ATRAVÉS DE UM PROCESSO DE PREENSA DE BAIXA PRESSÃO NAS COR MARROM CLARO TIPO NOGUEIRA COM ACABAMENTO EM FITA EM PVC COM 2MM ESPESSURA COM BORDAS APARENTES ENCABEÇADAS NA MESMA COR DO TAMPO FIXADO ATRAVÉS DE CASTANHA GIROFIX PARA 15MM E PINOS M6 ROSCA SOBERBA A ESTRUTURA QUE DEVE SER FABRICADO COM MESMO MATERIAL DO TAMPO, MDP DE 25MM; POSSUIR PÉS TIPO OCTOGONAL COM ESPESSURA DE (5MM) DE PLÁSTICO DE ALTO IMPACTO COM REGULAGEM QUE PERMITE A REGULAGEM QUANDO À DESNIVEL DO PISO FACILITANDO ASSIM O MANUSEIO DO PRODUTO. PRODUTO DEVE ATENDER ÀS EXIGÊNCIAS DA NORMA REGULAMENTADORA NR-17.3(MOBILIÁRIO PARA POSTOS DE TRABALHO) DO MINISTÉRIO DO TRABALHO E DO EMPREGO ATRAVÉS DE APRESENTAÇÃO DE LAUDO DE CONFORMIDADE ERGONOMICA PARA COM A NR 17, POR PROFISSIONAL DE ERGONOMIA CERTIFICADO PELA ABERGO COM VALIDADE A VENCER, EM PAPEL TIMBRADO DO PROFISSIONAL QUE FAZ A ANALISE, EMITE E ASSINA O LAUDO, COM FOTO DO PRODUTO E SUA DESCRIÇÃO TÉCNICA EM DOCUMENTO DO FABRICANTE, MENÇÃO A NORMA NR-17, ANALISE E CONCLUSÃO, DATA E VALIDADE. SERÃO DESCLASSIFICADAS AS PROPOSTAS DE PREÇOS DA LICITANTE QUE NÃO APRESENTA-LOS.	PANDIN	34	R\$ 1.758,00	R\$ 59.772,00
8	UND	BALÇÃO MDF DE 120 CM COM TRÊS (3) PORTAS, DUAS (2) GAVETAS E TAMPO	NEW MOBILE	34	R\$ 640,00	R\$ 21.760,00
9	UND	BALÇÃO MDF DE 120 CM COM QUATRO (4) PORTAS E TAMPO	NEW MOBILE	34	R\$ 780,00	R\$ 26.520,00
10	UND	CREDENÇA DE PRATELEIRA - TAMPO DE 40MM OU SUPERIOR COMPOSTO NA PARTE SUPERIOR EM MDP E INFERIOR POR ACABAMENTOS EM MDP, REVESTIDO POR AMBAS AS FACES NA COR CASTANHO ESCURO COM ACABAMENTO EM FITA PVC COM NO MÍNIMO 1,00MM DE ESPESSURA. AS LATERAIS DEVEM SER CONFECCIONADA EM MDP, REVESTIDO POR AMBAS AS FACES COM ACABAMENTO EM FITA PVC COM NO MÍNIMO 0,45MM DE ESPESSURA. POSSUIR 3 RETAGUARDAS EM DURAPLAC DE NO MÍNIMO 2,5MM. PRATELEIRA CENTRAL NA PARTE SUPERIOR CONFECCIONADO EM MDP, REVESTIDO POR COM ACABAMENTO EM FITA PVC (POLIETILENO) COM NO MÍNIMO 0,45MM DE ESPESSURA. FUNDO: CONFECCIONADO EM DURAPLAC DE NO MÍNIMO 3MM. POSSUIR NO MÍNIMO 2 PORTAS INFERIORES COM PRATELEIRA CONFECCIONADO EM MDP, REVESTIDO POR AMBAS AS FACES COM ACABAMENTO EM FITA ABS DE NO MÍNIMO 0,45MM DE ESPESSURA COM FECHADURA CILÍNDRICA TIPO YALE OU SIMILAR SENDO SISTEMA ARTICULADO CONTENDO 2 CHAVES, COM PUZADOR EM TIPO CONCHA MEDINDO PÉS TIPO OCTOGONAL COM ESPESSURA MÍNIMA DE 5MM DE POLIETILENO COM REGULAGEM DE ALTURA. DEVE POSSUIR AS SEGUINTE MEDIDAS TOTAIS (PXLXA): 400MMX1200MM X750MM COM VARIAÇÃO DE +/- 5%. PRODUTO DEVE ATENDER ÀS EXIGÊNCIAS DA NORMA REGULAMENTADORA NR-17.3(MOBILIÁRIO PARA POSTOS DE TRABALHO) DO MINISTÉRIO DO TRABALHO E DO EMPREGO ATRAVÉS DE APRESENTAÇÃO DE LAUDO DE CONFORMIDADE ERGONOMICA PARA COM A NR 17, POR PROFISSIONAL DE ERGONOMIA CERTIFICADO PELA ABERGO COM VALIDADE A VENCER, EM PAPEL TIMBRADO	PANDIN	34	R\$ 650,00	R\$ 22.100,00



		DO PROFISSIONAL QUE FAZ A ANÁLISE, EMITE E ASSINA O LAUDO, COM FOTO DO PRODUTO E SUA DESCRIÇÃO TÉCNICA EM DOCUMENTO DO FABRICANTE, MENÇÃO A NORMA NR-17, ANÁLISE E CONCLUSÃO, DATA E VALIDADE. SERÃO DESCLASSIFICADAS AS PROPOSTAS DE PREÇOS DA LICITANTE QUE NÃO APRESENTÁ-LOS.				
11	UND	ESTAÇÃO DE TRABALHO (MESA EM L) COM AS SEGUINTEES ESPECIFICAÇÕES: ESTAÇÃO DE TRABALHO (MESA EM L) MEDINDO 1400MM X 1400MM X 600MM X 740MM (A) COM VARIAÇÃO DE +/- 5% COM TAMPO, RETAGUARDA E CORPO MÁCIÇOS CONFECCIONADOS EM MDP DE NO MÍNIMO 15MM, COM REVESTIMENTO EM AMBAS AS FACES POR LAMINADO MELAMÍNICO DE ALTA RESISTÊNCIA. ACABAMENTO NO TAMPO, PÉS E GAVETA COM FITA DE BORDA COLADO POR CENTRO DE USINAGEM PELO SISTEMA HOTMELT NA COR CINZA CRISTAL COM 15 MM DE ALTURA E ESPESSURA DE 2 MM, POSSUI DOIS PÉS CONFECCIONADOS EM AÇO CHAPA "W" COM 6 DOBRAS, COM TRÊS ESTRUTURAS: BARRA LIGAÇÃO MEDINDO 650MM(A)X200MM(L), CHAPA RETANGULAR COM 4 DOBRAS PERPENDICULARES E BASE OBLONGA. POSSUI DUAS CALHA PASSA FIOS PARA A PASSAGEM DOS FIOS ENTRE TAMPO E PÉ EM POLIESTIRENO. POSSUI 1 PÉ CENTRAL QUE FORMA A VIGA "I" REFORÇADO INTERNAMENTE COM TUBO RETANGULAR DE AÇO 20X40MM, FORMANDO UMA COLUNA DE PASSAGEM PARA FIÇÃO EM FORMATO ELIPSE, NA COR CINZA CRISTAL. POSSUIR 04 PÉS TIPO PONTEIRA EM PLÁSTICO INJETADO EM POLIPROPILENO MEDINDO 30X60 COBRINDO TODA A PONTA DOS PÉS E NIVELADORES DE ALTA RESISTÊNCIA FIXADA NA BASE DOS PÉS POR SISTEMA DE ROSCA Ø5/16, QUE PERMITE A REGULAGEM QUANDO FOR NECESSÁRIO. ENTRE OS 03 PÉS DEVERÁ TER DUAS RETAGUARDA CONFECCIONADO EM MDP BI (15MM) FABRICADO ATRAVES DE PARTÍCULAS DE MADEIRA COM RESINAS SINTÉTICAS (UREIA FORMOL), REVESTIDO POR AMBAS AS FACES POR UMA FOLHA CELULÓSICA DECORATIVA BANHADA EM SOLUÇÃO MELAMÍNICA FIXADA ATRAVÉS DE UM PROCESSO DE PREENSA DE BAIXA PRESSÃO; PASSAGEM DE FIO EMBUTIDO NAS 03 COLUNAS; POSSUIR GAVETEIRO COM 02 GAVETAS NO LADO DIREITO; PRODUTO DEVE ATENDER ÀS EXIGÊNCIAS DA NORMA REGULAMENTADORA NR-17.3 (MOBILIÁRIO PARA POSTOS DE TRABALHO) DO MINISTÉRIO DO TRABALHO E DO EMPREGO ATRAVÉS DE APRESENTAÇÃO DE LAUDO DE CONFORMIDADE ERGONOMICA PARA COM A NR 17, POR PROFISSIONAL DE ERGONOMIA CERTIFICADO PELA ABERGO COM VALIDADE A VENCER, EM PAPEL TIMBRADO DO PROFISSIONAL QUE FAZ A ANÁLISE, EMITE E ASSINA O LAUDO, COM FOTO DO PRODUTO E SUA DESCRIÇÃO TÉCNICA EM DOCUMENTO DO FABRICANTE, MENÇÃO A NORMA NR-17, ANÁLISE E CONCLUSÃO, DATA E VALIDADE. SERÃO DESCLASSIFICADAS AS PROPOSTAS DE PREÇOS DA LICITANTE QUE NÃO APRESENTÁ-LOS.	PANDIN	32	R\$ 750,00	R\$ 24.000,00
12	UND	ESTAÇÃO DE TRABALHO EM L COM PE PAINEL GAVETEIRO - TAMPO DE 40MM OU SUPERIOR COMPOSTO NA PARTE SUPERIOR EM MDP E INFERIOR POR ACABAMENTOS, REVESTIDO POR AMBAS AS FACES NA COR CASTANHO ESCURO, COM ACABAMENTO EM FITA EM PVC COM NO MÍNIMO 1MM DE ESPESSURA COM BORDAS ENCABEÇADAS. RETAGUARDA DAS MESAS: CONFECCIONADO EM MDP, REVESTIDO POR AMBAS AS FACES, FIXADA AO TAMPO E AOS PÉS UTILIZANDO SISTEMA GIROFIX COM CASTANHAS DE NO MÍNIMO 15MM E PINOS DE NO MÍNIMO 6MM COM ROSCA SOBERBA. SENDO DOIS 2 PÉS DA MESA CONFECCIONADO EM MDP, REVESTIDO POR AMBAS AS FACES NA COR CASTANHO ESCURO PRETO, COM 2 ESPAÇADORES INJETADOS EM POLIESTIRENO COM PINTURA METALIZADA UTILIZADOS COMO ARREMATO DE ACABAMENTO ENTRE TAMPO E PÉS, PONTEIRA TIPO OCTOGONAL COM ESPESSURA DE (5MM) DE POLIESTIRENO QUE PERMITE A REGULAGEM QUANDO HÁ DESNÍVEL DO PISO FACILITANDO ASSIM O MANUSEIO DO PRODUTO, FIXADO AO TAMPO UTILIZANDO SISTEMA GIROFIX COM CASTANHAS DE 15MM E PINOS 6MM COM ROSCA SOBERBA. COM CONEXÃO 90 (NOVENTA) GRAUS DE 40MM COMPOSTO NA PARTE SUPERIOR EM MDP, REVESTIDO POR AMBAS AS FACES MEDINDO: 600MM(L) X 600MM(P) X 40MM (E), COM ACABAMENTO EM FITA EM PVC (POLIESTIRENO) COM 1MM ESPESSURA, COM BORDAS APARENTES ENCABEÇADAS COM UM ÂNGULO DE 90° E DOIS ÂNGULOS DE 45° SENDO O 1º E 2º COM 600MM E O 3º COM 849MM FORMANDO UM TRIÂNGULO ISÓSCELES ONDE POSSUI PELO MENOS DOIS LADOS DE MESMA MEDIDA. DEVERÁ ESTÁ FIXADA DE 04 (QUATRO) CHAPINHAS DE CONEXÃO PARA FIXAÇÃO COM AS MESAS SENDO UTILIZADAS DUAS DE CADA LADO E PARAFUSOS ROSCA SOBERBA.	PANDIN	32	R\$ 780,00	R\$ 24.960,00

MARINHO SOARES COMÉRCIO E SERVIÇOS LTDA - EPP
Rua Humberto de Campos, 1007 - São João do Tauape
CNPJ: 08.458.279/0001-63
Fones: (85) **3877.1240** | **3877.1242** | **3087.6838**

LEANDRO JOSE VIEIRA SOARES:93 173628349
Assinado de forma digital por LEANDRO JOSE VIEIRA SOARES:93173628349
Dados: 2021.09.21 17:36:35 -03'00'



		SENDO PÉ GAVETEIRO COM TAMPOS DE 40MM OU SUPERIOR COMPOSTO NA PARTE SUPERIOR EM MDP E INFERIOR POR ACABAMENTOS EM MDP, REVESTIDO POR AMBAS AS FACES NA COR PRETO, COM ACABAMENTO EM FITA EM PVC (POLIESTIRENO) COM 1MM ESPESSURA COM BORDAS APARENTES ENCABEÇADAS. COM 2 TUBOS 40X40 COM NO MÍNIMO 155MM DE ALTURA UTILIZADO PARA FIXAÇÃO DO PÉ GAVETEIRO AO TAMPO DA MESA. POSSUIR RETAGUARDA CONFECCIONADO EM DURAPLAC DE NO MÍNIMO 3MM. DEVERÁ POSSUIR 4 GAVETAS NO MÍNIMO COM CORPO CONFECCIONADO EM GALVALUME CHAPA # 26FRENTE DAS GAVETAS EM MDP, REVESTIDO POR AMBAS AS FACES NA COR CASTANHO ESCURO, COM DESLIZAMENTO POR TRILHO CORREDIÇA COM ROLDANAS EM NYLONFIXADAS POR REBITES COM ROSCA CONEXA. COM FECHADURA CILÍNDRICA TIPO YALE OU SIMILAR SENDO COM SISTEMA ARTICULADO CONTENDO 2 CHAVES. POSSUIR PUXADORES EM POLIESTIRENO TIPO CONCHA. DEVE POSSUIR AS SEGUINTE MEDIDAS TOTAIS (PXLXA): (1400MMX1000MM) X (600MMX400MM) X 750MM COM VARIAÇÃO DE +/-5%. PRODUTO DEVE ATENDER ÀS EXIGÊNCIAS DA NORMA REGULAMENTADORA NR-17.3(MOBILIÁRIO PARA POSTOS DE TRABALHO) DO MINISTÉRIO DO TRABALHO E DO EMPREGO ATRAVÉS DE APRESENTAÇÃO DE LAUDO DE CONFORMIDADE ERGONOMICA PARA COM A NR 17, POR PROFISSIONAL DE ERGONOMIA CERTIFICADO PELA ABERGO COM VALIDADE A VENCER, EM PAPEL TIMBRADO DO PROFISSIONAL QUE FAZ A ANALISE. EMITE E ASSINA O LAUDO, COM FOTO DO PRODUTO E SUA DESCRIÇÃO TÉCNICA EM DOCUMENTO DO FABRICANTE, MENÇÃO A NORMA NR-17, ANALISE E CONCLUSÃO, DATA E VALIDADE. SERÃO DESCLASSIFICADAS AS PROPOSTAS DE PREÇOS DA LICITANTE QUE NÃO APRESENTÁ-LOS.				
13	UND	MESA DE TRABALHO COM DUAS GAVETAS MEDINDO (A X L X P) 740MMX1200MMX600MM COM VARIAÇÃO DE +/- 5%. NA COR CINZA. COM TAMPO E CORPO MACIÇOS CONFECCIONADOS EM MDP DE 15MM REVESTIDO EM MELAMÍNICA FIXADA ATRAVÉS DE PROCESSO INDUSTRIAL DE PRENSA DE BAIXA PRESSÃO. ACABAMENTO COM FITA DE BORDA COLADO POR CENTRO DE USINAGEM PELO SISTEMA HOTMELT NA COR CINZA. POSSUIR GAVETEIRO AÉREO COM 3 GAVETAS MEDINDO (A X L X P) 200MMX290MMX375MM COM VARIAÇÃO DE +/- 5%. ACABAMENTO EM FITA ABS, POSSUIR FECHADURA CILÍNDRICA TIPO YALE COM CHAVES, BOTIÃO, E LINGUETA; POSSUIR PUXADORES TIPO ALÇA EM POLIETILENO DE ALTO IMPACTO; POSSUIR PÉ FIXO TIPO "II" COM ESTRUTURA EM AÇO INDUSTRIAL COM TRATAMENTO ANTICORROSIVO ATRAVÉS DA FOSFORIZAÇÃO INORGÂNICA E REVESTIMENTO PELO SISTEMA EPÓXI-PÓ CURADO EM ESTUFA NA COR CINZA E ENTRE ELAS ALMOFADA EM MDP DE 15 MM NA MESMA COR DO TAMPO; POSSUIR PONTEIRAS OBLONGAS COM SAPATAS NIVELADORAS. PRODUTO DEVE ATENDER ÀS EXIGÊNCIAS DA NORMA REGULAMENTADORA NR-17.3(MOBILIÁRIO PARA POSTOS DE TRABALHO) DO MINISTÉRIO DO TRABALHO E DO EMPREGO ATRAVÉS DE APRESENTAÇÃO DE LAUDO DE CONFORMIDADE ERGONOMICA PARA COM A NR 17, POR PROFISSIONAL DE ERGONOMIA CERTIFICADO PELA ABERGO COM VALIDADE A VENCER, EM PAPEL TIMBRADO DO PROFISSIONAL QUE FAZ A ANALISE. EMITE E ASSINA O LAUDO, COM FOTO DO PRODUTO E SUA DESCRIÇÃO TÉCNICA EM DOCUMENTO DO FABRICANTE, MENÇÃO A NORMA NR-17, ANALISE E CONCLUSÃO, DATA E VALIDADE. SERÃO DESCLASSIFICADAS AS PROPOSTAS DE PREÇOS DA LICITANTE QUE NÃO APRESENTÁ-LOS.	PANDIN	240	R\$ 550,00	R\$ 132.000,00
14	UND	MESA EM POLIPROPILENO INJETAVEL QUADRADA EMPALHÁVEL DE 04 LUGARES MEDINDO 70X70X70 MATÉRIA-PRIMA 100% VIRGEM, TENDO, DESSA FORMA, GARANTIA DE QUALIDADE DO MATERIAL; PRODUTO ADITIVADO COM ANTI-UV, OU SEJA, RESISTENTE AOS RAIOS SOLARES E DE FÁCIL LIMPEZA.	PANDIN	63	R\$ 112,00	R\$ 7.056,00
15	UND	MESA DE REUNIÃO REDONDA COM TAMPO DE 40MM - TAMPO DE 40MM OU SUPERIOR COMPOSTO NA PARTE SUPERIOR EM MDP E INFERIOR POR ACABAMENTOS MOLDURADOS DE EM MDP, REVESTIDO POR AMBAS AS FACES NA COR CASTANHO COM TONS CLAROS E ESCUROS COM ACABAMENTO EM FITA EM PVC (POLIESTIRENO) COM NO MÍNIMO 1MM ESPESSURA. ARREDONDADO NAS EXTREMIDADES. RETAGUARDA DA MESA CONFECCIONADO EM MDP, REVESTIDO POR AMBAS. FIXADA AO TAMPO E AOS PÉS UTILIZANDO SISTEMA GIROFIX COM CASTANHAS DE NO MÍNIMO 15MM E PINOS NO MÍNIMO 6MM COM ROSCA SOBERBA. PÉS DA MESA CONFECCIONADO EM MDP. EM "X" COMPOSTO POR 2 PARTES IGUAIS UTILIZANDO UM SISTEMA DE ENCAIXE	PANDIN	14	R\$ 740,00	R\$ 10.360,00



		SUPERIOR E INFERIOR EM "U" REVESTIDO POR AMBAS AS FACES NA PRETO MEDINDO 600MM(L) X 700MM(A) COM ACABAMENTO EM FITA PVC 0,45MM, POSSUIR PÉS COM PONTEIRA TIPO OCTOGONAL COM ESPESSURA MÍNIMA DE (5MM)DE POLIESTIRENO QUE PERMITE A REGULAGEM DE ALTURA, FIXADO AO TAMPO UTILIZANDO SISTEMA GIROFIX COM CASTANHAS DE NO MÍNIMO 15MM E PINOS NO MÍNIMO 6MM COM ROSCA SOBERBA. DEVE POSSUIR AS SEGUINTE MEDIDAS TOTAIS (PXLXA): 1150MMX1150MMX750MM COM VARIAÇÃO DE +/- 5%. PRODUTO DEVE ATENDER ÀS EXIGÊNCIAS DA NORMA REGULAMENTADORA NR-17.3(MOBILIÁRIO PARA POSTOS DE TRABALHO) DO MINISTÉRIO DO TRABALHO E DO EMPREGO ATRAVÉS DE APRESENTAÇÃO DE LAUDO DE CONFORMIDADE ERGONÔMICA PARA COM A NR 17, POR PROFISSIONAL DE ERGONOMIA CERTIFICADO PELA ABERGO COM VALIDADE A VENCER, EM PAPEL TIMBRADO DO PROFISSIONAL QUE FAZ A ANÁLISE, EMITE E ASSINA O LAUDO, COM FOTO DO PRODUTO E SUA DESCRIÇÃO TÉCNICA EM DOCUMENTO DO FABRICANTE, MENÇÃO A NORMA NR-17, ANÁLISE E CONCLUSÃO, DATA E VALIDADE. SERÃO DESCLASSIFICADAS AS PROPOSTAS DE PREÇOS DA LICITANTE QUE NÃO APRESENTÁ-LOS.				
16	UND	MESA RETANGULAR PARA REUNIÃO: MEDINDO 2000X900X750 (LXPXA) COM VARIAÇÃO DE +/- 5%. : TAMPO EM MADEIRA MDP DE 15 MM DE ESPESSURA NA COR CINZA COMPOSTA DE PARTICULAS DE PINUS LIGADAS ENTRE SI POR RESINAS SINTÉTICAS DE URÉIA-FORMALDEÍDO, REVESTIDA COM PAPEIS IMPREGNADOS COM RESINAS MELAMÍNICAS DE BAIXA PRESSÃO, EM AMBAS AS FACES REVESTIDAS COM FITA DE BORDA DE PVC COM 2 MM DE ESPESSURA EM TODOS OS LADOS, COM RAIO DE 15 MM NAS ARESTAS, SENDO ALTAMENTE RESISTENTE A IMPACTOS; PAINEL FRONTAL EM MADEIRA MDP DE 15 MM DE ESPESSURA NA COR VERONA, REVESTIDAS COM FITA DE BORDA DE PVC, POSSUIR DOIS PÉ DO TIPO "PAINEL" MEDINDO 650 (L) X 680 (A) X 15 (P) APROXIMADAMENTE QUE FORMA A ESTRUTURA DE SUSTENTAÇÃO DA MESA E DEVERÁ SER CONFECCIONADO EM MDP DE 15 MM, COM O MESMO MATERIAL DO TAMPO NA COR VERONA, REVESTIDAS COM FITA DE BORDA DE PVC, COM 2 MM DE ESPESSURA EM TODOS OS LADOS, COM RAIO DE 15 MM NAS ARESTAS, SENDO ALTAMENTE RESISTENTE A IMPACTOS; POSSUIR PONTEIRAS EM PLÁSTICO DE ALTO IMPACTO POSSIBILITANDO NIVELAMENTO DO PISO CASO HAJA NECESSIDADE; PRODUTO DEVE ATENDER ÀS EXIGÊNCIAS DA NORMA REGULAMENTADORA NR-17.3(MOBILIÁRIO PARA POSTOS DE TRABALHO) DO MINISTÉRIO DO TRABALHO E DO EMPREGO ATRAVÉS DE APRESENTAÇÃO DE LAUDO DE CONFORMIDADE ERGONÔMICA PARA COM A NR 17, POR PROFISSIONAL DE ERGONOMIA CERTIFICADO PELA ABERGO COM VALIDADE A VENCER, EM PAPEL TIMBRADO DO PROFISSIONAL QUE FAZ A ANÁLISE, EMITE E ASSINA O LAUDO, COM FOTO DO PRODUTO E SUA DESCRIÇÃO TÉCNICA EM DOCUMENTO DO FABRICANTE, MENÇÃO A NORMA NR-17, ANÁLISE E CONCLUSÃO, DATA E VALIDADE. SERÃO DESCLASSIFICADAS AS PROPOSTAS DE PREÇOS DA LICITANTE QUE NÃO APRESENTÁ-LOS.	PANDIN	14	R\$ 770,00	R\$ 10.780,00
17	UND	MESA DE REUNIÃO RETANGULAR COM TAMPO DE 40MM - TAMPO DE 40MM OU SUPERIOR COMPOSTO NA PARTE SUPERIOR EM MDP E INFERIOR POR ACABAMENTOS MÓLDURADOS DE EM MDP, REVESTIDO POR AMBAS AS FACES NA COR CASTANHO COM TONS CLAROS E ESCUROS EM FITA EM PVC (POLIESTIRENO) COM NO MÍNIMO 1MM DE ESPESSURA, ARREDONDADO NAS EXTREMIDADES. RETAGUARDA DA MESA CONFECCIONADO EM MDP, REVESTIDO POR AMBAS, FIXADA AO TAMPO E AOS PÉS UTILIZANDO SISTEMA GIROFIX COM CASTANHAS DE NO MÍNIMO 15MM E PINOS NO MÍNIMO 6MM COM ROSCA SOBERBA. PÉS DA MESA CONFECCIONADO EM MDP, REVESTIDO POR AMBAS AS FACES NA COR PRETO, COM 2 ESPAÇADORES INJETADOS EM POLIESTIRENO COM PINTURA METALIZADA NA MEDIDA DE 15MM(A) X 50MM(L) X 15MM(P) UTILIZADOS COMO ARREMAJE DE ACABAMENTO ENTRE TAMPO E PÉS, PONTEIRA TIPO OCTOGONAL COM ESPESSURA MÍNIMA DE (5MM)DE POLIESTIRENO QUE PERMITE A REGULAGEM DE ALTURA, FIXADO AO TAMPO UTILIZANDO SISTEMA GIROFIX COM CASTANHAS DE NO MÍNIMO 15MM E PINOS NO MÍNIMO 6MM COM ROSCA SOBERBA. DEVE POSSUIR AS SEGUINTE MEDIDAS TOTAIS (PXLXA): 900MMX2000MMX750MM COM VARIAÇÃO DE +/- 5%. PRODUTO DEVE ATENDER ÀS EXIGÊNCIAS DA NORMA REGULAMENTADORA NR-17.3(MOBILIÁRIO PARA POSTOS DE TRABALHO) DO MINISTÉRIO DO TRABALHO E DO EMPREGO ATRAVÉS DE APRESENTAÇÃO DE LAUDO DE CONFORMIDADE ERGONÔMICA PARA COM A NR 17, POR PROFISSIONAL DE ERGONOMIA	PANDIN	14	R\$ 1.064,00	R\$ 14.896,00



CERTIFICADO PELA ABERGO COM VALIDADE A VENCER, EM PAPEL TIMBRADO DO PROFISSIONAL QUE FAZ A ANÁLISE, EMITE E ASSINA O LAUDO, COM FOTO DO PRODUTO E SUA DESCRIÇÃO TÉCNICA EM DOCUMENTO DO FABRICANTE, MENÇÃO A NORMA NR-17, ANÁLISE E CONCLUSÃO, DATA E VALIDADE. SERÃO DESCLASSIFICADAS AS PROPOSTAS DE PREÇOS DA LICITANTE QUE NÃO APRESENTA-LOS.

VALOR TOTAL DO LOTE: R\$ 459.000,00 (QUATROCENTOS E CINQUENTA E NOVE MIL REAIS)

VALOR TOTAL DA PROPOSTA R\$ 6.870.979,20 (SEIS MILHÕES, OITOCENTOS E SETENTA MIL, NOVECENTOS E SETENTA E NOVE REAIS E VINTE CENTAVOS)

IDENTIFICAÇÃO DO LICITANTE


RAZÃO SOCIAL: MARINHO SOARES COMÉRCIO E SERVIÇOS LTDA – EPP CNPJ: 08.458.279/0001-63. IE: 06202295-4 I.M.: 212952-3
 ENDEREÇO COMPLETO: RUA HUMBERTO DE CAMPOS, Nº 1007 BAIRRO: SÃO JOÃO DO TAUAPE CEP 60130-350 FORTALEZA - CE
 TELEFONE: 85/38771240 FAX: 85/3877.1240 EMAIL: COMERCIALMARINHOO@GMAIL.COM
 DADOS BANCÁRIOS: BANCO DO BRASIL AGÊNCIA: 3655-2 C/C: 31326-2
 DADOS REPRESENTANTE: LEANDRO JOSÉ VIEIRA SOARES, PROPRIETÁRIO, EMPRESÁRIO, CASADO, RG: 99097114676 SSPCE, CPF Nº 931.736.283-49, RESIDENTE EM FORTALEZA-CE.

CONDIÇÕES GERAIS DA PROPOSTA:

A PRESENTE PROPOSTA É VÁLIDA CONFORME EDITAL OU ATÉ 60 (SESSENTA) DIAS.
 PRAZO E LOCAL DE ENTREGA: OS BENS LICITADOS/CONTRATADOS DEVERÃO SER ENTREGUES CONFORME EDITAL OU NO PRAZO MÁXIMO DE 10 (DEZ) DIAS ÚTEIS, A CONTAR DO RECEBIMENTO DA ORDEM DE COMPRA EMITIDA PELA UNIDADE GESTORA, NO LOCAL DEFINIDO NA ORDEM DE COMPRA. FRETE: CIF
 O OBJETO CONTRATUAL CONFORME EDITAL OU TERA GARANTIA DE 12(DOZE) MESES.
 GARANTIA DOS PRODUTOS: CONFORME EDITAL OU 12 (DOZE) MESES.
 FORMA DE PAGAMENTO: CONFORME EDITAL OU ATÉ 30 (TRINTA) DIAS, CONFORME ORDEM DE COMPRA.

O LICITANTE DECLARA QUE, NOS VALORES APRESENTADOS ACIMA, ESTÃO INCLUSOS TODOS OS TRIBUTOS, ENCARGOS TRABALHISTAS, PREVIDENCIÁRIOS, FISCAIS E COMERCIAIS, TAXAS, FRETES, SEGUROS, DESLOCAMENTOS DE PESSOAL, CUSTOS, DEMAIS DESPESAS QUE POSSAM INCIDIR SOBRE FORNECIMENTO LICITADO, INCLUSIVE A MARGEM DE LUCRO; O LICITANTE DECLARA QUE NOS PREÇOS OFERTADOS ESTÃO INCLUIDAS TODAS AS DESPESAS INCIDENTES SOBRE O FORNECIMENTO REFERENTES A TRIBUTOS, ENCARGOS SOCIAIS E DEMAIS ÔNUS DIRETOS E INDIRETOS QUE INCIDAM SOBRE A EXECUÇÃO DO OBJETO DESTA LICITAÇÃO.; DECLARAMOS QUE O PROPONENTE CUMPRE PLENAMENTE OS REQUISITOS DE HABILITAÇÃO E QUE SUA CARTA PROPOSTA ESTÁ EM CONFORMIDADE COM AS EXIGÊNCIAS DO INSTRUMENTO CONVOCATÓRIO (EDITAL); NESTA OPORTUNIDADE, TEMOS A DECLARAR, SOB AS PENAS DA LEI QUE TOMAMOS PLENO CONHECIMENTO DOS PRODUTOS OBJETO DESTA LICITAÇÃO; QUE NÃO POSSUÍMOS NENHUM FATO IMPEDITIVO PARA PARTICIPAÇÃO DESTE CERTAME E QUE NOS SUBMETEMOS A TODAS AS CLÁUSULAS E CONDIÇÕES PREVISTAS NESTE EDITAL; DECLARAMOS TOTAL CONCORDÂNCIA COM OS TERMOS DO EDITAL; DECLARA, SOB AS PENAS DA LEI, QUE, ATÉ A PRESENTE DATA, INEXISTEM FATOS IMPEDITIVOS PARA SUA HABILITAÇÃO NA PRESENTE LICITAÇÃO, CIENTE DA OBRIGATORIEDADE DE DECLARAR OCORRÊNCIAS POSTERIORES; DECLARAMOS DE QUE RESPONDEMOS POR TODOS OS PREJUÍZOS, PERDAS E DANOS QUE VENHAM A OCORRER REFERENTES AO TRANSPORTE E ENTREGA DOS PRODUTOS, CASO VENHA A SER CONTRATADO; RECEBEMOS OS DOCUMENTOS E TOMAMOS CONHECIMENTO DE TODAS AS INFORMAÇÕES E DAS CONDIÇÕES LOCAIS PARA O CUMPRIMENTO DAS OBRIGAÇÕES OBJETO DA LICITAÇÃO; CONCORDAMOS E SUJEITAMO-NOS COM AS CONDIÇÕES E TEOR ESTABELECIDOS NO EDITAL; E PARA FINS DO DISPOSTO NO INCISO V DO ART. 27 DA LEI Nº 8.666, DE 21 DE JUNHO DE 1993, ACRESCIDO PELA LEI Nº 9.854, DE 27 DE OUTUBRO DE 1999, CUMPRE COM O DISPOSTO NO INCISO XXXIII DO ARTIGO 7º DA CONSTITUIÇÃO FEDERAL DE 05/10/1988. DECLARAMOS QUE NOS PREÇOS OFERECIDOS, ESTÃO INCLUIDAS TODAS AS DESPESAS INCIDENTES SOBRE A EXECUÇÃO DO FORNECIMENTO REFERENTE A FRETE, TRIBUTOS, DESLOCAMENTO DE PESSOAL E DEMAIS ÔNUS ATINENTES À FABRICAÇÃO, TRANSPORTE, ENTREGA E INSTALAÇÃO/TRANSLADO DOS EQUIPAMENTOS, INCLUSIVE A MARGEM DE LUCRO;

FORTALEZA/CE, 21 DE SETEMBRO DE 2021.



LEANDRO JOSÉ VIEIRA SOARES
 CARGO: SÓCIO PROPRIETÁRIO

LEANDRO
 JOSE VIEIRA
 SOARES:93
 173628349

Assinado de forma digital por LEANDRO JOSE VIEIRA SOARES:93173628349
 Dados: 2021.09.21 17:40:03 -03'00'

