

SIGTAP - Sistema de Gerenciamento da Tabela de Procedimentos, Medicamentos e OPM do SUS




Usuário: publico

Procedimento

Procedimento: 03.01.01.018-8 - CONSULTA MÉDICA OFTALMOLOGICA ESPECIALIZADA - PROJETO OLHAR BRASIL

Grupo: 03 - Procedimentos clínicos
 Sub-Grupo: 01 - Consultas / Atendimentos / Acompanhamentos
 Forma de Organização: 01 - Consultas médicas/outros profissionais de nível superior

Competência: 02/2014 Histórico de alterações



Modalidade de Atendimento: Ambulatorial
 Complexidade: Média Complexidade
 Financiamento: Fundo de Ações Estratégicas e Compensações (FAEC)
 Sub-Tipo de Financiamento: Projeto Olhar Brasil - Consulta
 Instrumento de Registro: BPA (Individualizado)
 Sexo: Ambos
 Média de Permanência
 Tempo de Permanência:
 Quantidade Máxima: 1
 Idade Mínima: 4 anos
 Idade Máxima: 130 anos
 Pontos:
 Atributos Complementares: Exige CNS Projeto Olhar Brasil

Valores


Serviço Ambulatorial: R\$ 10,00	Serviço Hospitalar: R\$ 0,00
Total Ambulatorial: R\$ 10,00	Serviço Profissional: R\$ 0,00
	Total Hospitalar: R\$ 0,00

Descrição	CID	CBO	Leito	Serviço Classificação	Habilitação	Redes Origem	Regra Condicionada	Renases	TUSS
-----------	-----	-----	-------	-----------------------	-------------	--------------	--------------------	---------	------


Descrição

CONSISTE NA CONSULTA DE RETORNO AO OFTALMOLOGISTA PARA CONFIRMAÇÃO DIAGNOSTICA DE OUTRAS DOENÇAS OU NECESSIDADE DE OUTRO PROCEDIMENTO.

SIGTAP - Sistema de Gerenciamento da Tabela de Procedimentos, Medicamentos e OPM do SUS



Usuario: publico



Procedimento

Procedimento: 02.11.06.001-1 - BIOMETRIA ULTRASSÔNICA (MONOCULAR)

Grupo: 02 - Procedimentos com finalidade diagnóstica

Sub-Grupo: 11 - Métodos diagnósticos em especialidades

Forma de Organização: 06 - Diagnostico em oftalmologia

Competência: 08/2017 [Histórico de alterações](#)

Modalidade de Atendimento: Ambulatorial
 Complexidade: Média Complexidade
 Financiamento: Média e Alta Complexidade (MAC)
 Sub-Tipo de Financiamento:
 Instrumento de Registro: BPA (hoiv qualizado)
 Sexo: Ambos
 Média de Permanência:
 Tempo de Permanência:
 Quantidade Máxima: 2
 Idade Mínima: 0 meses
 Idade Máxima: 130 anos
 Pontos:
 Atributos Complementares: Exige CNS

Valores

Serviço Ambulatorial: R\$ 24,24	Serviço Hospitalar: R\$ 0,00
Total Ambulatorial: R\$ 24,24	Serviço Profissional: R\$ 0,00
	Total Hospitalar: R\$ 0,00

Descrição	CID	CBO	Leito	Serviço	Classificação	Habilitação	Redes	Origem	Regra Condicionada	Renases	TUSS
-----------	-----	-----	-------	---------	---------------	-------------	-------	--------	--------------------	---------	------

Descrição

EXAME PARA MENSURAÇÃO DO DIÂMETRO ANTERO-POSTERIOR DO GLOBO OCULAR COM OU SEM CALCULO DO VALOR DIÓPTRICO DE LENTE INTRA-OCULAR (INCLUI MULTIPLOS CÁLCULOS POR OLHO - FÓRMULAS E CONSTANTES DE MATERIAIS).

SIGTAP - Sistema de Gerenciamento da Tabela de Procedimentos, Medicamentos e OPM do SUS



Usuário: público

Procedimento

Procedimento: 02.11.06.002-0 - BIOMICROSCOPIA DE FUNDO DE OLHO

Grupo: 02 - Procedimentos com finalidade diagnóstica

Sub-Grupo: 11 - Métodos diagnósticos em especialidades

Forma de Organização: 06 - Diagnóstico em oftalmologia

Competência: 08/2017 Histórico de alterações

Modalidade de Atendimento: Ambulatorial
 Complexidade: Média Complexidade
 Financiamento: Média e Alta Complexidade (MAC)
 Sub-Tipo de Financiamento:
 Instrumento de Registro: BPA (Consolidado) BPA (Individualizado)
 Sexo: Ambos
 Média de Permanência:
 Tempo de Permanência:
 Quantidade Máxima:
 Idade Mínima: 0 meses
 Idade Máxima: 130 anos
 Pontos:
 Atributos Complementares: Exige CNS

Valores


Serviço Ambulatorial: R\$ 12,34	Serviço Hospitalar: R\$ 0,00
Total Ambulatorial: R\$ 12,34	Serviço Profissional: R\$ 0,00
	Total Hospitalar: R\$ 0,00

Descrição	CID	CBO	Leito	Serviço	Classificação	Habilitação	Redes	Origem	Regra Condicionada	Renases	TUSS
-----------	-----	-----	-------	---------	---------------	-------------	-------	--------	--------------------	---------	------

Descrição
 CONSISTE DA AVALIAÇÃO DO FUNDO DO OLHO (NERVO ÓPTICO E MÁCULA) COM LENTE DE CONDENSÇÃO ATRAVES DA LÂMPADA DE FENDA, SOB MIDRIASE.

SIGTAP - Sistema de Gerenciamento da Tabela de Procedimentos, Medicamentos e OPM do SUS


Usuário: publico



Procedimento

Procedimento: 02.11.06.003-9 - CAMPIMETRIA COMPUTADORIZADA OU MANUAL COM GRAFICO

Grupo: 02 - Procedimentos com finalidade diagnóstica
 Sub-Grupo: 11 - Métodos diagnósticos em especialidades
 Forma de Organização: 06 - Diagnostico em oftalmologia



Competência: 08/2017 H Historico de alteracoes

Modalidade de Atendimento: Ambulatorial
 Complexidade: Média Complexidade
 Financiamento: Média e Alta Complexidade (MAC)
 Sub-Tipo de Financiamento:
 Instrumento de Registro: BPA (Consolidado) BPA (Individualizado)
 Sexo: Ambos
 Média de Permanência:
 Tempo de Permanência:
 Quantidade Máxima:
 Idade Mínima: 0 meses
 Idade Máxima: 130 anos
 Pontos:
 Atributos Complementares:

Valores


Serviço Ambulatorial: R\$ 40,00 Serviço Hospitalar: R\$ 0,00
 Total Ambulatorial: R\$ 40,00 Serviço Profissional: R\$ 0,00
 Total Hospitalar: R\$ 0,00

Descrição	CID	CBO	Leito	Serviço	Classificação	Habilitação	Redes	Origem	Regra Condicionada	Renases	TUSS
-----------	-----	-----	-------	---------	---------------	-------------	-------	--------	--------------------	---------	------

Descrição

EXAME PARA AVALIAÇÃO DO CAMPO VISUAL. INDICADO PRINCIPALMENTE NO DIAGNÓSTICO E ACOMPANHAMENTO DE GLAUCOMA. DOENÇAS NEURO-OFTALMOLOGICAS.

SIGTAP - Sistema de Gerenciamento da Tabela de Procedimentos, Medicamentos e OPM do SUS



Usuario: publico

Procedimento

Procedimento: 02.11.06.006-2 - CURVA DIARIA DE PRESSAO OCULAR CDPO (MINIMO 3 MEDIDAS)

Grupo: 02 - Procedimentos com finalidade diagnóstica

Sub-Grupo: 11 - Métodos diagnósticos em especialidades

Forma de Organização: 06 - Diagnostico em oftalmologia



Competência: 08/2017 Histórico de alterações

Modalidade de Atendimento: Ambulatorial
 Complexidade: Média Complexidade
 Financiamento: Média e Alta Complexidade (MAC)
 Sub-Tipo de Financiamento:
 Instrumento de Registro: BPA (Consolidado) BPA (Individualizado)
 Sexo: Ambos
 Média de Permanência:
 Tempo de Permanência:
 Quantidade Máxima:
 Idade Mínima: 0 meses
 Idade Máxima: 130 anos
 Pontos:
 Atributos Complementares:

Valores


Serviço Ambulatorial: R\$ 10,11	Serviço Hospitalar: R\$ 0,00
Total Ambulatorial: R\$ 10,11	Serviço Profissional: R\$ 0,00
	Total Hospitalar: R\$ 0,00

Descrição	CID	CBO	Leito	Serviço	Classificação	Habilitação	Redes	Origem	Regra Condicionada	Renases	TUSS
-----------	-----	-----	-------	---------	---------------	-------------	-------	--------	--------------------	---------	------

Descrição

EXAME PARA DIAGNOSTICO E ACOMPANHAMENTO DE GLAUCOMA, DEVENDO SER REALIZADO NO MESMO DIA, COM MULTIPLAS MEDIDAS DA PRESSAO INTRA-OCULAR (MINIMO DE 3 MEDIDAS)

SIGTAP - Sistema de Gerenciamento da Tabela de Procedimentos, Medicamentos e OPM do SUS



Usuário: publico


Procedimento

Procedimento: 02.11.06.009-7 - ESTESIOMETRIA

Grupo: 02 - Procedimentos com finalidade diagnóstica

Sub-Grupo: 11 - Métodos diagnósticos em especialidades

Forma de Organização: 06 - Diagnóstico em oftalmologia



Competência: 08/2017 Histórico de alterações

Modalidade de Atendimento: Ambulatorial
 Complexidade: Média Complexidade
 Financiamento: Média e Alta Complexidade (MAC)
 Sub-Tipo de Financiamento:
 Instrumento de Registro: BPA (Consolidado) BPA (Individualizado)
 Sexo: Ambos
 Média de Permanência:
 Tempo de Permanência:
 Quantidade Máxima:
 Idade Mínima: 0 meses
 Idade Máxima: 130 anos
 Pontos:
 Atributos Complementares:

Valores

Serviço Ambulatorial: R\$ 3,37	Serviço Hospitalar: R\$ 0,00
Total Ambulatorial: R\$ 3,37	Serviço Profissional: R\$ 0,00
	Total Hospitalar: R\$ 0,00


Descrição	CID	CBO	Leito	Serviço	Classificação	Habilitação	Redes	Origem	Regra Condicionada	Renases	TUSS
-----------	-----	-----	-------	---------	---------------	-------------	-------	--------	--------------------	---------	------

Descrição

AVALIAÇÃO DA SENSIBILIDADE CORNEANA

SIGTAP - Sistema de Gerenciamento da Tabela de Procedimentos, Medicamentos e OPM do SUS

Usuário: publico



Procedimento

Procedimento: 02.11.06.010-0 - FUNDOSCOPIA

Grupo: 02 - Procedimentos com finalidade diagnóstica

Sub-Grupo: 11 - Metodos diagnosticos em especialidades

Forma de Organização: 06 - Diagnostico em oftalmologia

Competência: 08/2017 [Histórico de alterações](#)

Modalidade de Atendimento: Ambulatorial
 Complexidade: Média Complexidade
 Financiamento: Média e Alta Complexidade (MAC)
 Sub-Tipo de Financiamento:
 Instrumento de Registro: BPA (Consolidado) BPA (Individualizado)
 Sexo: Ambos
 Média de Permanência:
 Tempo de Permanência:
 Quantidade Máxima:
 Idade Mínima: 0 meses
 Idade Máxima: 130 anos
 Pontos:
 Atributos Complementares: Exige CNS

Valores

Serviço Ambulatorial: R\$ 3.37	Serviço Hospitalar: R\$ 0.00
Total Ambulatorial: R\$ 3.37	Serviço Profissional: R\$ 0.00
	Total Hospitalar: R\$ 0.00


Descrição	CID	CBO	Leito	Serviço	Classificação	Habilitação	Redes	Origem	Regra Concicionada	Renases	TUSS
-----------	-----	-----	-------	---------	---------------	-------------	-------	--------	--------------------	---------	------

Descrição

AVALIACAO DO FUNDO DE OLHO REALIZADA COM OU SEM DILATAÇAO PUPILAR.

SIGTAP - Sistema de Gerenciamento da Tabela de Procedimentos, Medicamentos e OPM do SUS

Usuário: publico



Procedimento

Procedimento: 02.11.06.012-7 - MAPEAMENTO DE RETINA

Grupo: 02 - Procedimentos com finalidade diagnóstica
 Sub-Grupo: 11 - Métodos diagnósticos em especialidades
 Forma de Organização: 06 - Diagnostico em oftalmologia

Competência: 09/2017 Histórico de alterações

Modalidade de Atendimento: Ambulatorial
 Complexidade: Média Complexidade
 Financiamento: Média e Alta Complexidade (MAC)
 Sub-Tipo de Financiamento:
 Instrumento de Registro: BPA (Individualizado)
 Sexo: Ambos
 Média de Permanência:
 Tempo de Permanência:
 Quantidade Máxima: 2
 Idade Mínima: 0 meses
 Idade Máxima: 130 anos
 Pontos:
 Atributos Complementares: Exige CNS

Valores


Serviço Ambulatorial: R\$ 24,24	Serviço Hospitalar: R\$ 0,00
Total Ambulatorial: R\$ 24,24	Serviço Profissional: R\$ 0,00
	Total Hospitalar: R\$ 0,00

Descrição	CID	CBO	Leito	Serviço	Classificação	Habilitação	Redes	Origem	Regra Condicionada	Renases TUSS
-----------	-----	-----	-------	---------	---------------	-------------	-------	--------	--------------------	--------------

Descrição

AVALIAÇÃO SOB MIDRIASE DA RETINA (PÓLO POSTERIOR E PERIFERIA) NERVO ÓPTICO E CORÓIDE. INCLUIR DOCUMENTAÇÃO ATRAVES DE GRÁFICO MANUAL OU COMPUTADORIZADO QUANDO COUBER MONOCULAR.

SIGTAP - Sistema de Gerenciamento da Tabela de Procedimentos, Medicamentos e OPM do SUS



Usuário: publico

Procedimento

Procedimento: 02.11.06.013-5 - MEDIDA DE OFUSCAMENTO E CONTRASTE

Grupo: 02 - Procedimentos com finalidade diagnóstica
 Sub-Grupo: 11 - Métodos diagnósticos em especialidades
 Forma de Organização: 06 - Diagnóstico em oftalmologia

Competência: 08/2017 Histórico de alterações

Modalidade de Atendimento: Ambulatorial
 Complexidade: Média Complexidade
 Financiamento: Média e Alta Complexidade (MAC)
 Sub-Tipo de Financiamento:
 Instrumento de Registro: BPA (Consolidado) BPA (Individualizado)
 Sexo: Ambos
 Média de Permanência:
 Tempo de Permanência:
 Quantidade Máxima:
 Idade Mínima: 0 meses
 Idade Máxima: 130 anos
 Pontos:
 Atributos Complementares:

Valores	
Serviço Ambulatorial:	R\$ 3,37
Serviço Hospitalar:	R\$ 0,00
Total Ambulatorial:	R\$ 3,37
Serviço Profissional:	R\$ 0,00
Total Hospitalar:	R\$ 0,00

Descrição	CID	CBO	Leito	Serviço	Classificação	Habilitação	Redes	Origem	Regra Condição	Renases	TUSS
Descrição: AVALIAÇÃO DA RECUPERAÇÃO FUNCIONAL VISUAL APÓS STRESS LUMINOSO E AVALIAÇÃO DE SENSIBILIDADE A CONTRASTE.											

SIGTAP - Sistema de Gerenciamento da Tabela de Procedimentos, Medicamentos e OPM do SUS

Usuário: publico

Procedimento

Procedimento: 02.11.06.015-1 - POTENCIAL DE ACUIDADE VISUAL

Grupo: 02 - Procedimentos com finalidade diagnóstica

Sub-Grupo: 11 - Métodos diagnósticos em especialidades

Forma de Organização: 06 - Diagnóstico em oftalmologia

Competência: 08/2017 Histórico de alterações


Modalidade de Atendimento: Ambulatorial
 Complexidade: Média Complexidade
 Financiamento: Média e Alta Complexidade (MAC)
 Sub-Tipo de Financiamento:
 Instrumento de Registro: BPA (Consolidado) BPA (Individualizado)
 Sexo: Ambos
 Média de Permanência:
 Tempo de Permanência:
 Quantidade Máxima:
 Idade Mínima: 0 meses
 Idade Máxima: 130 anos
 Pontos:
 Atributos Complementares: Exige CNS

Valores

Serviço Ambulatorial:	R\$ 3,37	Serviço Hospitalar:	R\$ 0,00
Total Ambulatorial:	R\$ 3,37	Serviço Profissional:	R\$ 0,00
		Total Hospitalar:	R\$ 0,00

Descrição	CID	CBO	Leito	Serviço	Classificação	Habilitação	Redes	Origem	Regra Condicionada	Renases	TUSS
-----------	-----	-----	-------	---------	---------------	-------------	-------	--------	--------------------	---------	------

Descrição: AVALIAÇÃO DA MÁXIMA ACUIDADE SOB ORIFÍCIO ESTENOPEICO (PROJEÇÃO DO RETRO-ILUMINADA).



SIGTAP - Sistema de Gerenciamento da Tabela de Procedimentos, Medicamentos e OPM do SUS

Usuário: publico

Procedimento

Procedimento: 02.11.06.021-6 - TESTE DE SCHIRMER

Grupo: 02 - Procedimentos com finalidade diagnóstica
 Sub-Grupo: 11 - Métodos diagnósticos em especialidades
 Forma de Organização: 06 - Diagnóstico em oftalmologia

Competência: 08/2017 Histórico de alterações

Modalidade de Atendimento: Ambulatorial
 Complexidade: Média Complexidade
 Financiamento: Média e Alta Complexidade (MAC)
 Sub-Tipo de Financiamento:
 Instrumento de Registro: BPA (Consolidado) BPA (Individualizado)
 Sexo: Ambos
 Média de Permanência:
 Tempo de Permanência:
 Quantidade Máxima:
 Idade Mínima: 0 meses
 Idade Máxima: 130 anos
 Pontos:
 Atributos Complementares: Exige CNS



Valores

Serviço Ambulatorial: R\$ 3,37	Serviço Hospitalar: R\$ 0,00
Total Ambulatorial: R\$ 3,37	Serviço Profissional: R\$ 0,00
	Total Hospitalar: R\$ 0,00

Descrição	CID	CBO	Leito	Serviço	Classificação	Habilitação	Redes	Origem	Regra Condicionada	Renases	TUSS
-----------	-----	-----	-------	---------	---------------	-------------	-------	--------	--------------------	---------	------

Descrição

AVALIAÇÃO DA PRODUÇÃO LACRIMAL ATRAVÉS DE PAPEL FILTRO MILIMETRADO



[Handwritten signatures and scribbles at the bottom of the page]

SIGTAP - Sistema de Gerenciamento da Tabela de Procedimentos, Medicamentos e OPM do SUS

Usuário: publico

Procedimento

Procedimento: 02.11.08.021-4 - TESTE DE VISAO DE CORES

Grupo: 02 - Procedimentos com finalidade diagnóstica

Sub-Grupo: 11 - Métodos diagnósticos em especialidades

Forma de Organização: 06 - Diagnóstico em oftalmologia

Competência: 08/2017 [Histórico de alterações](#)

Modalidade de Atendimento: Ambulatorial
 Complexidade: Média Complexidade
 Financiamento: Média e Alta Complexidade (MAC)
 Sub-Tipo de Financiamento:
 Instrumento de Registro: BPA (Consolidado) BPA (Individualizado)
 Sexo: Ambos
 Média de Permanência:
 Tempo de Permanência:
 Quantidade Máxima:
 Idade Mínima: 0 meses
 Idade Máxima: 130 anos
 Pontos:
 Atributos Complementares: Exige CNS


Valores

Serviço Ambulatorial: R\$ 3,37	Serviço Hospitalar: R\$ 0,00
Total Ambulatorial: R\$ 3,37	Serviço Profissional: R\$ 0,00
	Total Hospitalar: R\$ 0,00


Descrição	CID	CBO	Leitor	Serviço	Classificação	Habilitação	Redes	Origem	Regra Condicionada	Renases	TUSS
-----------	-----	-----	--------	---------	---------------	-------------	-------	--------	--------------------	---------	------

Descrição

AVALIAÇÃO DO SENSO CROMÁTICO INDEPENDENTE DO MÉTODO (ISHIHARA, HIJE OUTROS)



SIGTAP - Sistema de Gerenciamento da Tabela de Procedimentos, Medicamentos e OPM do SUS



Usuário: publico

Procedimento

Procedimento: 02.11.06.025-9 - TONOMETRIA

Grupo: 02 - Procedimentos com finalidade diagnóstica

Sub-Grupo: 11 - Métodos diagnósticos em especialidades

Forma de Organização: 06 - Diagnóstico em oftalmologia

Competência: 08/2017 Historico de alteracoes

Modalidade de Atendimento: Ambulatorial Hospitalar Hospital Dia

Complexidade: Média Complexidade

Financiamento: Média e Alta Complexidade (MAC)

Sub-Tipo de Financiamento:

Instrumento de Registro: BPA (Individualizado) AIH (Proc. Especial)

Sexo: Ambos

Média de Permanência:

Tempo de Permanência:

Quantidade Máxima: 2

Idade Mínima: 0 meses

Idade Máxima: 130 anos

Pontos:

Atributos Complementares: Exige CNS

Valores

Serviço Ambulatorial: R\$ 3.37	Serviço Hospitalar: R\$ 3.37
Total Ambulatorial: R\$ 3.37	Serviço Profissional: R\$ 0.00
	Total Hospitalar: R\$ 3.37

Descrição	CID	CBO	Leito	Serviço	Classificação	Habilitação	Redes	Origem	Regra Condicionada	Renases	TUSS
-----------	-----	-----	-------	---------	---------------	-------------	-------	--------	--------------------	---------	------

Descrição

AFERIÇÃO DA PRESSAO INTRA-OCULAR

SIGTAP - Sistema de Gerenciamento da Tabela de Procedimentos, Medicamentos e OPM do SUS

Usuário: publico

Procedimento

Procedimento: 02.11.06.005-4 - CERATOMETRIA

Grupo: 02 - Procedimentos com finalidade diagnóstica

Sub-Grupo: 11 - Métodos diagnósticos em especialidades

Forma de Organização: 06 - Diagnóstico em oftalmologia

Competência: 06/2017 [Historico de alterações](#)


Modalidade de Atendimento: Ambulatorial
 Complexidade: Média Complexidade
 Financiamento: Média e Alta Complexidade (MAC)
 Sub-Tipo de Financiamento:
 Instrumento de Registro: BPA (Consolidado) BPA (Individualizado)
 Sexo: Ambos
 Média de Permanência:
 Tempo de Permanência:
 Quantidade Máxima:
 Idade Mínima: 0 meses
 Idade Máxima: 130 anos
 Pontos:
 Atributos Complementares: Exige CNS

Valores

Serviço Ambulatorial:	R\$ 3,37	Serviço Hospitalar:	R\$ 0,00
Total Ambulatorial:	R\$ 3,37	Serviço Profissional:	R\$ 0,00
		Total Hospitalar:	R\$ 0,00

Descrição	CID	CBO	Letra	Serviço	Classificação	Habilitação	Redes	Origem	Regra	Renases	TUSS
-----------	-----	-----	-------	---------	---------------	-------------	-------	--------	-------	---------	------

Descrição: AVALIAÇÃO DO PODER DIÓPTRICO CORNEANO - PROCEDIMENTO INDICADO EM ALTAS AMETROPIAS E PATOLOGIAS CORNEANAS



SIGTAP - Sistema de Gerenciamento da Tabela de Procedimentos, Medicamentos e OPM do SUS



Usuário: publico

Procedimento

Procedimento: 02.10.04.011-9 - GOMIOSCOPIA

Grupo: 02 - Procedimentos com finalidade diagnóstica

Sub-Grupo: 11 - Métodos diagnósticos em especialidades

Forma de Organização: 08 - Diagnóstico em oftalmologia

Competência: 07/2017 Histórico de a. opercus

Modalidade de Atendimento: Ambulatorial

Complexidade: Média Complexidade

Financiamento: Média e Alta Complexidade (MAC)

Sub-Tipo de Financiamento:

Instrumento de Registro: SPA (Individualizado)

Sexo: Ambos

Média de Permanência:

Tempo de Permanência:

Quantidade Máxima: 1

Idade Mínima: 3 meses

Idade Máxima: 150 anos

Pontos:

Atributos Complementares: Exige CNS Exige Serviço Classificação

Valores

Serviço Ambulatorial	R\$ 6,74	Serviço Hospitalar	R\$ 0,00
Total Ambulatorial	R\$ 6,74	Serviço Profissional	R\$ 0,00
		Total Hospitalar	R\$ 0,00

Descrição	CD	CEO	Caro	Serviço Classificação	Habilitação	Redes	Origem	Reg e	Regras	Unid
								Condicionada		US\$

Descrição:

AVALIAÇÃO E CLASSIFICAÇÃO DO ÂNGULO DA CÂMARA ANTERIOR DO OLHO 35º BINOCULAR

92

SIGTAP - Sistema de Gerenciamento da Tabela de Procedimentos, Medicamentos e OPM do SUS



Usuário: publico

Procedimento

Procedimento: 02.11.06.020-8 - TESTE DE PROVOCAÇÃO DE GLAUCOMA

Grupo: 02 - Procedimentos com finalidade diagnóstica
Sub-Grupo: 11 - Métodos diagnósticos em especialidades
Forma de Organização: 06 - Diagnóstico em oftalmologia

Competência: 07/2017 - Histórico de alterações

Modalidade de Atendimento: Ambulatorial
Complexidade: Média Complexidade
Financiamento: Média e Alta Complexidade (MAC)
Sub-Tipo de Financiamento:
Instrumento de Registro: BPA (Consolidado) BPA (Individualizado)
Sexo: Ambos
Média de Permanência:
Tempo de Permanência:
Quantidade Máxima:
Idade Mínima: 0 meses
Idade Máxima: 130 anos
Pontos:
Atributos Complementares:

Valores


Serviço Ambulatorial: R\$ 6,74 Serviço Hospitalar: R\$ 0,00
Total Ambulatorial: R\$ 6,74 Serviço Profissional: R\$ 0,00
Total Hospitalar: R\$ 0,00

Descrição CID CBO Leito Serviço Classificação Habilitação Redes Orçamentária Regra Renases TUS\$
Condição

Descrição

TESTE DE SOBRECARGA HÍDRICA OU MEDICAMENTOSO. INCLUI AVALIAÇÃO DA PRESSÃO INTRA-OCULAR ANTERIOR E POSTERIOR A INTERVENÇÃO CLÍNICA

SIGTAP - Sistema de Gerenciamento da Tabela de Procedimentos, Medicamentos e OPM do SUS



Usuário: público

Procedimento

Procedimento: 04.05.01.006-0 - EPILAÇÃO DE CÍLIOS

Grupo: 04 - Procedimentos cirúrgicos
 Sub-Grupo: 05 - Cirurgia do aparelho da visão
 Forma de Organização: 01 - Pacientes e suas famílias

Competência: 07/2017 [Histórico de alterações](#)

Modalidade de Atendimento: Ambulatorial
 Complexidade: Média Complexidade
 Financiamento: Média e Alta Complexidade (MAC)
 Sub-Tipo de Financiamento:
 Instrumento de Registro: BPA (Consolidado) BPA (Individualizado)
 Sexo: Ambos
 Média de Permanência:
 Tempo de Permanência:
 Quantidade Máxima: 2
 Idade Mínima: 0 meses
 Idade Máxima: 130 anos
 Pontos:
 Atributos Complementares: Inicializador de anes.es.a

Valores

Serviço Ambulatorial: R\$ 22,93	Serviço Hospitalar: R\$ 0,00
Total Ambulatorial: R\$ 22,93	Serviço Profissional: R\$ 0,00
	Total Hospitalar: R\$ 0,00

Descrição CID, CBO, Luto, Serviço, Classificação, Habilitação, Redes, Origem, Regra Consignada, Renases, TUSE

Descrição

CONSISTE DE PROCEDIMENTO CIRURGICO AMBULATORIAL COM FINALIDADE TERAPEUTICA, SOB ANESTESIA LOCAL, COM REMOCAO CIRURGICA DE CÍLIOS COM SEU BULBO CAPILAR O TRATAMENTO DE TRIQUIASE OU DISTIQUIASE



SIGTAP - Sistema de Gerenciamento da Tabela de Procedimentos, Medicamentos e OPM do SUS

Usuário: público

Procedimento

Procedimento: 04.05.01.017-6 - SUTURA DE PALPEBRAS

Grupo: 04 - Procedimentos cirúrgicos
Sub-Grupo: 05 - Cirurgia do aparelho da visão
Forma de Organização: 01 - Palpebras e vias lacrimais



Competência: 07/2017 [Histórico de alterações](#)

Modalidade de Atendimento: Ambulatorial Hospitalar Hospital Dia
Complexidade: Média Complexidade
Financiamento: Média e Alta Complexidade (MAC)
Sub-Tipo de Financiamento:
Instrumento de Registro: BPA (Individualizado) AIH (Proc. Principal)
Sexo: Ambos
Média de Permanência: 1
Tempo de Permanência:
Quantidade Máxima: 2
Idade Mínima: 0 meses
Idade Máxima: 130 anos
Pontos: 180
Atributos Complementares: Admite permanência a maior

Valores


Serviço Ambulatorial: R\$ 62,28 Serviço Hospitalar: R\$ 57,59
Total Ambulatorial: R\$ 62,28 Serviço Profissional: R\$ 24,69
Total Hospitalar: R\$ 62,28

Descrição CID CBO Leito Serviço Classificação Habilitação Redes Origem Regra Condição Reneses TUSS

Descrição

CONSISTE DE PROCEDIMENTO CIRURGICO COM FINALIDADE REPARADORA E TERAPEUTICA SOB ANESTESIA LOCAL, PARA REPARACAO DE LAZERACAO PALPEBRAL TRAUMATICA.

SIGTAP - Sistema de Gerenciamento da Tabela de Procedimentos, Medicamentos e OPM do SUS



Usuário: público

Procedimento

Procedimento: 04.05.05.008-9 - EXERESE DE TUMOR DE CONJUNTIVA

Grupo: 04 - Procedimentos cirúrgicos
 Sub-Grupo: 05 - Cirurgia do aparelho da visão
 Forma de Organização: 05 - Conjuntiva, córnea, câmara anterior, íris, corpo ciliar e cristalino

Competência: 07/2017 Histórico de alterações

Modalidade de Atendimento: Ambulatorial
 Complexidade: Média Complexidade
 Financiamento: Média e Alta Complexidade (MAC)
 Sub-Tipo de Financiamento:
 Instrumento de Registro: SPA (Individualizado)
 Sexo: Ambos
 Média de Permanência:
 Tempo de Permanência:
 Quantidade Máxima: 1
 Idade Mínima: 0 meses
 Idade Máxima: 130 anos

Portos:

Atributos Complementares:

Valores

Serviço Ambulatorial:	RS 82,28	Serviço Hospitalar:	RS 0,00
Total Ambulatorial:	RS 82,28	Serviço Profissional:	RS 0,00
		Total Hospitalar:	RS 0,00

Descrição	CID	CBO	Leto	Serviço	Classificação	Habilitação	Redes	Origem	Reg'a	Renases	TUSS
									Condicionada		

Descrição:

CONSISTE DE PROCEDIMENTO CIRÚRGICO AMBULATORIAL COM FINALIDADE TERAPEUTICA SOB ANESTESIA LOCAL OU GERAL (CRIANÇAS E PACIENTES ESPECIAIS) PARA REMOÇÃO DE LESÃO TUMORAL CONJUNTIVAL DEVE SER ACOMPANHADA DE EXAME ANATOMOPATOLÓGICO


SIGTAP - Sistema de Gerenciamento da Tabela de Procedimentos, Medicamentos e OPM do SUS

Usuario: Publico

Procedimento

Procedimento: 04.05.05.010-0 - FACECTOMIA SEM IMPLANTE DE LENTE INTRAOCULAR

Grupo: 04 - Procedimentos cirurgicos
 Sub-Grupo: 05 - Cirurgia do aparelho da visao
 Forma de Organizacao: 05 - Conjuntiva, camara anterior, iris, corpo ciliar e cristalino
 Competencia: 07.0017 - OPACIOP



Modalidade de Atendimento: Ambulatorial Hospitalar Hospital Dia
 Complexidade: Média Complexidade
 Financiamento: Média e Alta Complexidade (MAC)
 Sub-Tipo de Financiamento:
 Instrumento de Registro: AM (Proc. Principal) APAC (Proc. Principal)
 Sexo: Ambos
 Média de Permanência: 1
 Tempo de Permanência:
 Quantidade Máxima: 1
 Idade Mínima: 0 meses
 Idade Máxima: 130 anos
 Pontos: 036

Atributos Complementares: Incluação da anestesia Admite permanência a maior Cirurgias Eleivas

Valores

Serviço Ambulatorial:	R\$ 403,00	Serviço Hospitalar:	R\$ 313,00
Total Ambulatorial:	R\$ 403,00	Serviço Profissional:	R\$ 90,00
		Total Hospitalar:	R\$ 403,00


Descrição CID CBO Letra Serviço Classificação Habilitação Redes Origem Regra Condicionada Renovar TUS

Descrição

CONSISTE DE PROCEDIMENTO CIRURGICO COM FINALIDADE TERAPÊUTICA, SOB ANESTESIA LOCAL OU GERAL (CRIANÇAS E PACIENTES ESPECIAIS) PARA O TRATAMENTO DE CATARATA (SENI L TRAUMÁTICA, CONGENITA, COMPLICADA E OUTRAS) SEM IMPLANTE DE LENTE INTRA-OCULAR (INCLUI VITRECTOMIA ANTERIOR QUANDO NECESSÁRIO).

SIGTAP - Sistema de Gerenciamento da Tabela de Procedimentos, Medicamentos e OPM do SUS

Usuário: publico



Procedimento

Procedimento: 04.03.05.025-9 - RETIRADA DE CORPO ESTRANHO DA CORNEA

Grupo: 04 - Procedimento: orla, sus

Sub-Grupo: 05 - Cirurgia do aparelho da visão

Forma de Organização: 05 - Conjuntiva, córnea, câmara anterior, íris, corpo ciliar e cristalino

Competência: 07.2017 [Historico de alterações](#)

Modalidade de Atendimento: Ambulatorial

Complexidade: Média Complexidade

Financiamento: Média e Alta Complexidade (MAC)

Sub-Tipo de Financiamento:

Instrumento de Registro: BPA (Consolidado) BPA (Individualizado)

Sexo: Ambos

Média de Permanência:

Tempo de Permanência:

Quantidade Máxima: 1

Idade Mínima: 0 meses

Idade Máxima: 130 anos

Pontos:

Atributos Complementares: Inclui valor da anestesia

Valores

Serviço Ambulatorial: R\$ 25,00 Serviço Hospitalar: R\$ 0,00

Total Ambulatorial: R\$ 25,00 Serviço Profissional: R\$ 0,00

Total Hospitalar: R\$ 0,00

Descrição	U.D.	CSO	Leito	Serviço	Classificação	Habilitação	Redes	Origem	Regra Condicionante	Renases	TUSS
-----------	------	-----	-------	---------	---------------	-------------	-------	--------	---------------------	---------	------

Descrição

CONSISTE DE PROCEDIMENTO CIRÚRGICO AMBULATORIAL COM FINALIDADE TERAPEUTICA, SOB ANESTESIA LOCAL PARA A REMOCAO DE CORPO ESTRANHO CORNEANO.




SIGTAP - Sistema de Gerenciamento da Tabela de Procedimentos, Medicamentos e OPM do SUS

Usuário: publico

Procedimento

Procedimento: 04.05.05.037-2 - FACOEMULSIFICACAO O/IMPLANTE DE LENTE INTRAOCULAR DOBRAVEL



Grupo: 04 - Procedimentos cirúrgicos
 Sub-Grupo: 05 - Cirurgia no aparelho da visão
 Forma de Organização: 05 - Conjuntiva, córnea, câmara anterior, íris, corpo vítreo e cristalino
 Competência: 07/2017 Histórico de alterações



Modalidade de Atendimento: Amb. ambulat. Hospitalar Hospital Dia
 Complexidade: Alta Complexidade
 Financiamento: Média e Alta Complexidade (MAC)
 Sub-Tipo de Financiamento:
 Instrumento de Registro: AIB (Proc. Principal) APAC (Proc. Principal)
 Sexo: Ambos
 Média de Permanência: 1
 Tempo de Permanência:
 Quantidade Máxima:
 Idade Mínima: 0 meses
 Idade Máxima: 130 anos
 Pontos: 036
 Atributos Complementares: Indicação da anestesia Cirurgias Eletivas

Valores

Serviço Ambulatorial:	R\$ 643,00	Serviço Hospitalar:	R\$ 535,80
Total Ambulatorial:	R\$ 643,00	Serviço Profissional:	R\$ 107,20
		Total Hospitalar:	R\$ 643,00

Descrição C.D. CBO Leto Serviço Classificação Habilitação Reges Origem Regra Condicionada Renesas C.O.S.S

Descrição
 CONSISTE DE PROCEDIMENTO CIRURGICO PARA O TRATAMENTO DE CATARATA (SENL, TRAUMATICA CONGENITA, COMPLICADA E OUTRAS) COM USO DE FACOEMULSIFICADOR COM IMPLANTE DE LENTE INTRA-OCULAR DOBRAVEL ACRIlica OU DE SILICONE LENTE INCLUSA NO PROCEDIMENTO