



GOVERNO MUNICIPAL DE
QUIXERAMOBIM



PREFEITURA MUNICIPAL DE QUIXERAMOBIM

PROJETO BÁSICO

**OBRA: CONSTRUÇÃO DE CRECHE PRÓ-INFÂNCIA TIPO I
NO LOTEAMENTO RESIDENCIAL EDMILSON DUARTE**

MUNICÍPIO: QUIXERAMOBIM/ CE

DATA: JAN / 2023


Flavio Soares Nunes
Engenheiro Civil - RNP 2007963159
CREA-CE 324765

PREFEITURA DE QUIXERAMOBIM

CNPJ N° 07.744.303/0001-68 | CGF N° 06.920.168-4 | Tel.: 88 3441-1273

Rua Dr. Alvaro Fernandes, 36/42 | Centro | Quixeramobim/CE | CEP 63.800-000

Site: www.quixeramobim.ce.gov.br



ÍNDICE

1. APRESENTAÇÃO
2. MEMORIAL DESCRITIVO/ ESP. TÉCNICAS
3. MAPA DO ESTADO/ MUNICÍPIO
4. RELATÓRIO FOTOGRÁFICO
5. ORÇAMENTO
6. CRONOGRAMA FÍSICO/ FINANCEIRO
7. COMPOSIÇÃO DE PREÇOS UNITÁRIOS
8. COMPOSIÇÃO DO BDI
9. COMPOSIÇÃO DOS ENCARGOS SOCIAIS
10. ANOTAÇÃO DE RESPONSABILIDADE TÉCNICA – ART/RRT
11. PEÇAS TÉCNICAS


Flavio Soares Nunes
Engenheiro Civil – RNP 2007963159
CREA-CE 324765



GOVERNO MUNICIPAL DE
QUIXERAMOBIM



1. APRESENTAÇÃO

Flavio Soares Nunes
Engenheiro Civil – RNP 2007963159
CREA-CE 324765

PREFEITURA DE QUIXERAMOBIM

CNPJ N° 07.744.303/0001-68 | CGF N° 06.920.168-4 | Tel.: 88 3441-1273

Rua Dr. Alvaro Fernandes, 36/42 | Centro | Quixeramobim/CE | CEP 63.800-000

Site: www.quixeramobim.ce.gov.br



1.0 - APRESENTAÇÃO

O presente trabalho trata dos serviços de construção de uma Creche Pró-Infância Tipo I, pertencente a Secretaria Municipal de Educação, Ciência, Tecnologia e Inovação no município de Quixeramobim-Ce.

Apresentamos o projeto de construção:.

Acompanha este volume:

- ✓ Memorial descritivo dos serviços a serem executados;
- ✓ Resumo e Orçamento;
- ✓ Composições Analítica;
- ✓ Cronograma;
- ✓ Composição do BDI;
- ✓ Tabela de Encargos Sociais;
- ✓ Planta baixa.

Localização da Obra

A referida obra será executada na Zona Urbana, no loteamento residencial Edmilson Duarte, do município de Quixeramobim/CE, conforme plantas de situação.


Flavio Soares Nunes
Engenheiro Civil - RNP 2007963159
CREA-CE 324765



GOVERNO MUNICIPAL DE
QUIXERAMOBIM



2. MEMORIAL DESCRITIVO/ ESP. TÉCNICAS


Flavio Soares Nunes
Engenheiro Civil - RNP 2007963159
CREA-CE 324765

PREFEITURA DE QUIXERAMOBIM

CNPJ N° 07.744.303/0001-68 | CGF N° 06.920.168-4 | Tel.: 88 3441-1273

Rua Dr. Alvaro Fernandes, 36/42 | Centro | Quixeramobim/CE | CEP 63.800-000

Site: www.quixeramobim.ce.gov.br



2.0 – MEMORIAL DESCRITIVO

2.1 – CONSIDERAÇÕES INICIAIS

2.1.1 – OBJETO DESTA ESPECIFICAÇÃO:

O presente memorial descritivo e especificações técnicas têm por objetivo estabelecer as normas e condições a serem obedecidas nas obras de construção, no Município de Quixeramobim - CE. Estas especificações têm também, a finalidade de estabelecer os direitos e as obrigações da Prefeitura Municipal de Quixeramobim, doravante designada CONTRATANTE, e da Construtora, a quem será confiada à execução dos serviços, doravante designada CONTRATADA.

3.0 – CABE A CONTRATADA:

3.1 – VISITAR A OBRA ANTES DA EXECUÇÃO:

A visita do construtor ao local da obra é de suma importância, pois cabe a ele a responsabilidade pela execução dos serviços contratados sem alegação de desconhecimento em todo ou em partes da obra.

3.2 – MANTER NA OBRA OS SEGUINTE DOCUMENTOS:

- A) Uma via do contrato;
- B) Cópias dos projetos e detalhes de execução para uso exclusivo da fiscalização;
- C) Registro das alterações regulares autorizadas;
- D) Cronograma de execução devidamente atualizado;
- E) Cópia do orçamento correspondente a obra;
- F) Cópia da ART de execução da Obra.

3.3 – APRESENTAR QUADRO TÉCNICO:

A contratada deverá apresentar à contratante, antes do início de execução dos serviços, um comprovante que possua em seu quadro técnico na data da licitação, um profissional de nível superior reconhecido pelo CREA-CE e ou CAU-CE, detentor de acervo técnico que comprove a execução de serviços semelhantes aos discriminados nesta especificação.

4.0 – CABE A CONTRATANTE:

4.1 – FORNECER PROJETOS:

A contratante fornecerá à construtora, mediante pedido por escrito, os projetos de arquitetura, assim como os seus respectivos detalhes.

4.2 – FISCALIZAR:


Flavio Soares Nunes
Engenheiro Civil – RNP 2007963159
CREA-CE 324765



A contratante efetuará fiscalização regular dos serviços através de técnicos da sua Equipe de Fiscalização, com autoridade para exercer toda e qualquer ação de controle de fiscalização dos serviços.

4.3 – CONSIDERAÇÕES GERAIS

Em caso de dúvida ou divergência na interpretação dos projetos e especificações, deverá ser consultada a fiscalização.

Serão impugnados pela fiscalização todos os serviços executados em desacordo com as especificações e projetos.

A comunicação entre a CONTRATANTE e a CONTRATADA, e vice-versa, relativa à execução da obra, somente terão validade se efetuadas por escrito.

A não ser quando especificados em contrário, os materiais a empregar serão novos, todos nacionais, comprovadamente a 1ª qualidade e satisfaçam rigorosamente as condições nesta especificação e obedecerão às prescrições das normas da ABNT. As expressões de “primeira qualidade” ou “similar” significa, quando existirem diferentes graduações de qualidade de um mesmo produto, essa graduação a ser utilizada será sempre a maior, e para que todo e qualquer “similar” possam ser utilizados, o construtor deverá consultar a FISCALIZAÇÃO por escrito, e em caso de aprovação ou desaprovação, está também será comunicada por escrito.

4.4 – DISPOSIÇÕES GERAIS

Todos os serviços deverão ser executados com rigorosa obediência às normas da ABNT – Associação Brasileira de Normas Técnicas, bem como as normas das concessionárias locais, código de obras, plano diretor do município e as presentes especificações.


Flavio Soares Nunes
Engenheiro Civil – RNP 2007963159
CREA-CE 324765



MEMORIAL DESCRITIVO




PROJETO PROINFÂNCIA - TIPO 1



Ministério da Educação
Fundo Nacional de Desenvolvimento da Educação
Coordenação Geral de Infra-Estrutura - CGEST



FUNDO NACIONAL DE DESENVOLVIMENTO DA EDUCAÇÃO – FNDE
SBS Q.2 Bloco F Edifício FNDE – 70.070-929 – Brasília, DF
E-mail: projetos.engenharia@fnde.gov.br – Site: www.fnde.gov.br


Flávio Soares Nunes
Engenheiro Civil – MNP 2007903159
CREA-CE 334765



SUMÁRIO

1. INTRODUÇÃO.....	5
1.1. DEFINIÇÃO DO PROGRAMA PROINFÂNCIA FNDE.....	6
1.2. OBJETIVO DO DOCUMENTO	6
2. ARQUITETURA.....	7
2.1. CONSIDERAÇÕES GERAIS.....	8
2.2. PARÂMETROS DE IMPLANTAÇÃO	9
2.3. PARÂMETROS FUNCIONAIS E ESTÉTICOS	10
2.4. ESPAÇOS DEFINIDOS E DESCRIÇÃO DOS AMBIENTES.....	11
2.5. ELEMENTOS CONSTRUTIVOS DE ADAPTAÇÃO CLIMÁTICA	13
2.6. ACESSIBILIDADE	13
2.7. REFERÊNCIAS NORMATIVAS	14
3. SISTEMA CONSTRUTIVO.....	15
3.1. CARACTERIZAÇÃO DO SISTEMA CONSTRUTIVO.....	16
3.2. AMPLIAÇÕES E ADEQUAÇÕES	16
3.3. VIDA ÚTIL DO PROJETO	17
3.4. REFERÊNCIAS NORMATIVAS	17
4. ELEMENTOS CONSTRUTIVOS.....	18
4.1. SISTEMA ESTRUTURAL	19
4.1.1. Considerações Gerais.....	19
4.1.2. Caracterização e Dimensão dos Componentes.....	19
4.1.3. Sequência de Execução.....	21
4.1.4. Normas Técnicas Relacionadas.....	24
4.2. SISTEMA DE VEDAÇÃO VERTICAL – PAREDES E/OU PAINÉIS	24
4.2.1. Alvenaria de Blocos Cerâmicos.....	24
4.2.2. Alvenaria de Elementos Vazados de Concreto Cobogós.....	26
4.2.3. Vergas e Contravergas em Concreto.....	28
4.3. ESQUADRIAS.....	28
4.3.1. Portas e Janelas de Alumínio.....	28
4.3.2. Portas de Madeira.....	29
4.3.3. Portas de Ferro.....	32
4.3.4. Portas de Vidro.....	33
4.3.5. Fechamentos de Vidro do Pátio (opcional).....	32
4.3.6. Telas de Proteção em Nylon.....	32



4.3.7. Vidros e Espelhos.....	33
4.3.8. Elementos metálicos – Portões e Gradis Metálicos – Fechamento Metálico Fixo Frontal.....	34
4.3.9. Elementos metálicos – Chapa Perfurada.....	35
4.3.10. Elementos metálicos – Corrimão.....	36
4.4. COBERTURAS	36
4.4.1. Estrutura Metálica.....	36
4.4.2. Telha termo acústica tipo “sanduíche”	38
4.4.3. Rufos Metálicos.....	39
4.4.4. Calhas Metálicas.....	40
4.4.5. Pingadeiras em concreto.....	41
4.5. IMPERMEABILIZAÇÃO	42
4.5.2. Emulsão Asfáltica.....	42
4.6. REVESTIMENTOS INTERNOS E EXTERNOS.....	43
4.6.1. Paredes Externas –Pintura Acrílica.....	43
4.6.2. Paredes Internas – Áreas Secas – Circulações e Pátio.....	45
4.6.3. Paredes Internas – Áreas Secas – Áreas Administrativas.....	45
4.6.4. Paredes Internas – Áreas Secas – Áreas Pedagógicas.....	46
4.6.5. Paredes Internas – Áreas Molhadas.....	47
4.6.6. Pórticos.....	49
4.6.7. Teto – Forro de Gesso.....	49
4.6.8. Teto – Forro Mineral.....	50
4.7. SISTEMAS DE PISOS INTERNOS E EXTERNOS	51
4.7.1. Piso Monolítico em Cimentado Liso.....	51
4.7.2. Piso Vinílico em Manta.....	52
4.7.3. Piso em Cerâmica 40cm x 40cm.....	53
4.7.4. Piso em Cerâmica 60cm x 60cm.....	54
4.7.5. Soleira em Granito.....	55
4.7.6. Piso em Concreto Desempinado.....	55
4.7.7. Piso em Bloco Intertravados de Concreto.....	56
4.7.8. Piso em Areia filtrada ou Grama Sintética.....	56
4.7.9. Piso Tátil – Direcional e de Alerta.....	57
4.8. LOUÇAS, METAIS E COMPLEMENTOS	59
4.8.1. Louças.....	59
4.8.2. Metais/ Plásticos.....	59
4.8.3. Bancada, Prateleiras, Divisórias e Peitoris em Granito.....	59
4.8.4. Escaninho e Prateleiras em MDF Revestido.....	60
4.8.5. Castelo d’água.....	60



4.8.6. Mastros para Bandeira.....	61
4.9. PAISAGISMO E ÁREAS EXTERNAS.....	61
4.9.1. Forração de Grama.....	61
5. HIDRÁULICA.....	63
5.1. INSTALAÇÕES DE ÁGUA FRIA.....	64
5.1.1. Sistema de Abastecimento.....	64
5.1.2. Ramal Predial.....	64
5.1.3. Reservatório.....	64
5.1.4. Materiais e Processo Executivo.....	65
5.1.5. Normas Técnicas Relacionadas.....	68
5.2. INSTALAÇÕES DE ÁGUAS PLUVIAIS.....	70
5.2.1. Materiais e Processo Executivo.....	70
5.2.2. Normas Técnicas Relacionadas.....	72
5.3. INSTALAÇÕES DE ESGOTO SANITÁRIO.....	72
5.3.1. Subsistema de Coleta e Transporte.....	73
5.3.2. Subsistema de Ventilação.....	73
5.3.3. Materiais e Processo Executivo.....	73
5.3.4. Solução Individual de Destinação de Esgotos Sanitários.....	76
5.3.5. Normas Técnicas Relacionadas.....	76
5.4. INSTALAÇÕES DE GÁS COMBUSTÍVEL.....	77
5.4.1. Materiais e Processo Executivo.....	78
5.4.2. Normas Técnicas Relacionadas.....	79
5.5. SISTEMA DE PROTEÇÃO CONTRA INCÊNDIO.....	80
5.5.1. Materiais e Processo Executivo.....	80
5.5.2. Normas Técnicas Relacionadas.....	83
6. ELÉTRICA.....	84
6.1. INSTALAÇÕES ELÉTRICAS.....	85
6.1.1. Materiais e Processo Executivo.....	85
6.1.2. Normas Técnicas Relacionadas.....	90
6.2. INSTALAÇÕES DE CLIMATIZAÇÃO.....	92
6.2.1. Materiais e Processo Executivo.....	92
6.2.2. Normas Técnicas Relacionadas.....	93
6.3. INSTALAÇÕES DE CABEAMENTO ESTRUTURADO.....	93
6.3.1. Materiais e Processo Executivo.....	96
6.3.2. Ligações de Rede.....	96
6.3.3. Conexões com a Internet.....	100



6.3.4. Segurança de Rede.....	97
6.3.5. Opcional Wireless Access Point.....	97
6.3.6. Ligações de TV.....	97
6.3.7. Normas Técnicas Relacionadas.....	97
6.4. INSTALAÇÕES DE SISTEMA DE EXAUSTÃO	98
6.4.1. Materiais e Processo Executivo.....	99
6.4.2. Normas Técnicas Relacionadas.....	100
6.5. INSTALAÇÕES DE SISTEMA DE PROTEÇÃO CONTRA DESCARGAS ATMOSFÉRICAS	100
6.5.1. Materiais e Processo Executivo.....	100
6.5.2. Normas Técnicas Relacionadas.....	102
7. ANEXOS.....	103
7.1. TABELA DE DIMENSÕES E ÁREAS	104
7.2. TABELA DE ESPECIFICAÇÕES DE LOUÇAS, ACESSÓRIOS E METAIS	107
7.3. TABELA DE ESQUADRIAS	113
7.4. LISTAGEM DE DOCUMENTOS.....	116
7.5. VARIAÇÃO DAS CORES.....	123




Ministério da Educação
Fundo Nacional de Desenvolvimento da Educação
Coordenação Geral de Infra-Estrutura - CGEST



1 INTRODUÇÃO

FUNDO NACIONAL DE DESENVOLVIMENTO DA EDUCAÇÃO – FNDE
SBS Q.2 Bloco F Edifício FNDE – 70.070-929 – Brasília, DF
E-mail: projetos.engenharia@fnde.gov.br - Site: www.fnde.gov.br


Flávio Soares Nunes
Engenheiro Civil – MNP 2007903159
CREA-CE 334765



1.1. DEFINIÇÃO DO PROGRAMA PROINFÂNCIA FNDE

O Programa PROINFÂNCIA - Programa Nacional de Reestruturação e Aparelhagem da Rede Escolar Pública de Educação Infantil, criado pelo governo federal (MEC e FNDE), faz parte das ações do Plano de Desenvolvimento da Educação (PDE), visando aprimorar a infraestrutura escolar, referente ao ensino infantil, tanto na construção das escolas, como na implantação de equipamentos e mobiliários adequados, uma vez que esses refletem na melhoria da qualidade da educação.

O programa além de prestar assistência financeira aos municípios, com caráter suplementar, padroniza e qualifica as unidades escolares de educação infantil da rede pública.

1.2. OBJETIVO DO DOCUMENTO

O memorial descritivo, como parte integrante de um projeto básico, tem a finalidade de caracterizar criteriosamente todos os materiais e componentes envolvidos, bem como a sistemática construtiva utilizada. Tal documento relata e define o projeto executivo e suas particularidades.

Cabe ressaltar que o projeto básico aqui referido compreende somente a porção padronizada do projeto fornecido pelo FNDE, assim denominada, por possuir nível de detalhamento maior que o anteprojeto. O projeto básico, contudo, para que seja assim considerado, deverá ser complementado pelo projeto de implantação no terreno, bem como por ajustes ao projeto-padrão fornecido em função de atendimento a exigências locais, elaborados localmente por equipe técnica capacitada.

Constam do presente memorial descritivo a descrição dos elementos constituintes do **projeto arquitetônico**, com suas respectivas sequências executivas e especificações. Constam também do Memorial a citação de leis, normas, decretos, regulamentos, portarias, códigos referentes à construção civil, emitidos por órgãos públicos federais, estaduais e municipais, ou por concessionárias de serviços públicos.




Ministério da Educação
Fundo Nacional de Desenvolvimento da Educação
Coordenação Geral de Infra-Estrutura - CGEST



2. ARQUITETURA

FUNDO NACIONAL DE DESENVOLVIMENTO DA EDUCAÇÃO – FNDE
SBS Q.2 Bloco F Edifício FNDE – 70.070-929 – Brasília, DF
E-mail: projetos.engenharia@fnde.gov.br - Site: www.fnde.gov.br


Flávio Soares Nunes
Engenheiro Civil – RNP 2007903159
CREA-CE 334765



2.1. CONSIDERAÇÕES GERAIS

O Projeto Padrão Tipo 1, desenvolvido para o Programa Proinfância, tem uma área construída de 1.317,99 m² e uma área de ocupação de 1.514,30 m² sobre um terreno de 2.400,00 m² (40x60m). Possui capacidade de atendimento de até 376 crianças, em dois turnos (matutino e vespertino), ou 188 crianças em período integral. As escolas de educação infantil são destinadas a crianças na faixa etária de 0 a 5 anos e 11 meses, distribuídos da seguinte forma:

Creche - para crianças de 0 até 3 anos e 11 meses de idade, sendo:

- Creche I – 0 até 11 meses
- Creche II – 1 ano até 1 ano e 11 meses
- Creche III – 2 anos até 3 anos e 11 meses

Pré-escola – para crianças de 4 até 5 anos e 11 meses

O partido arquitetônico adotado foi baseado nas necessidades de desenvolvimento da criança, tanto no aspecto físico, psicológico, como no intelectual e social. Foram levadas em consideração as diversidades que temos no país, fundamentalmente em aspectos ambientais, geográficos e climáticos, em relação às densidades demográficas, os recursos socioeconômicos e os contextos culturais de cada região, de modo a propiciar ambientes com conceitos inclusivos, aliando as características dos ambientes internos e externos (volumetria, formas, materiais, cores, texturas) com as práticas pedagógicas, culturais e sociais.

Foi considerada como ideal a implantação das escolas do Tipo 1 em terreno retangular com medidas de 40m de largura por 60m de profundidade e declividade máxima de 3%. Tendo em vista as diferentes situações para implantação das escolas, o Projeto Padrão apresenta opções e alternativas para efetuar-las, dentre elas, opção de instalações elétricas em 127V e 220V, alternativas de fundações, implantação de sistema de esgoto quando não houver o sistema de rede pública disponível e alternativas de elementos construtivos visando o conforto térmico.

Com a finalidade de atender ao usuário principal, no caso, as crianças na faixa etária definida, o projeto adotou os seguintes critérios:

- Facilidade de acesso entre os blocos;
- Segurança física, que restringe o acesso das crianças desacompanhadas em áreas como cozinha, lavanderia, castelo d'água, central de gás, luz e telefonia;
- Circulação entre os blocos com no mínimo de 80cm, com garantia de acessibilidade em consonância com a ABNT NBR 9050 - *Acessibilidade a edificações, mobiliário, espaços e equipamentos urbanos*;
- Setorização por faixa etária, com a adoção de salas de atividades exclusivas, para a promoção de atividades específicas de acordo com as necessidades pedagógicas;
- Ambientes de integração e convívio entre crianças de diferentes faixas etárias como: pátios, solários e áreas externas;
- Interação visual por meio de elementos de transparência como instalação de visores nas portas, esquadrias com peitoril baixo e elementos vazados nos solários;
- Equipamentos destinados ao uso e escala infantil, respeitando as dimensões



de instalações adequadas, como vasos sanitários, pias, bancadas e acessórios em geral.

Tais critérios destinam-se a assegurar o conforto, saúde e segurança dos usuários na edificação, e independem das técnicas construtivas e materiais aplicados.

2.2. PARÂMETROS DE IMPLANTAÇÃO

Para definir a implantação do projeto no terreno a que se destina, devem ser considerados alguns parâmetros indispensáveis ao adequado posicionamento que irá privilegiar a edificação das melhores condições:

- **Características do terreno:** avaliar dimensões, forma e topografia do terreno, existência de vegetação, mananciais de água e etc.
- **Localização do terreno:** privilegiar localização próxima a demanda existente, com vias de acesso fácil, evitando localização próxima a zonas industriais, vias de grande tráfego ou zonas de ruído; Garantir a relação harmoniosa da construção com o entorno, visando o conforto ambiental dos seus usuários (conforto higrotérmico, visual, acústico, olfativo/qualidade do ar);
- **Adequação da edificação aos parâmetros ambientais:** adequação térmica, à insolação, permitindo ventilação cruzada nos ambientes de salas de aula e iluminação natural;
- **Adequação ao clima regional:** considerar as diversas características climáticas em função da cobertura vegetal do terreno, das superfícies de água, dos ventos, do sol e de vários outros elementos que compõem a paisagem a fim de antecipar futuros problemas relativos ao conforto dos usuários;
- **Características do solo:** conhecer o tipo de solo presente no terreno possibilitando dimensionar corretamente as fundações para garantir segurança e economia na construção do edifício. Para a escolha correta do tipo de fundação, é necessário conhecer as características mecânicas e de composição do solo, mediante ensaios de pesquisas e sondagem de solo;
- **Topografia:** Fazer o levantamento topográfico do terreno observando atentamente suas características procurando identificar as prováveis influências do relevo sobre a edificação, sobre os aspectos de fundações, conforto ambiental, assim como influência no escoamento das águas superficiais;
- **Localização da Infraestrutura:** Avaliar a melhor localização da edificação com relação aos alimentadores das redes públicas de água, energia elétrica e esgoto, neste caso, deve-se preservar a salubridade das águas dos mananciais utilizando-se fossas sépticas quando necessárias localizadas a uma distância de no mínimo 300m dos mananciais.
- **Orientação da edificação:** buscar a orientação ótima da edificação, atendendo tanto aos requisitos de conforto ambiental e à dinâmica de utilização da Creche quanto à minimização da carga térmica e conseqüente redução do consumo de energia elétrica. Além disso, a área exposta à maior insolação deve ser compatível com a posição de solários, e com a entrada do sol nos ambientes internos favorecendo o desenvolvimento



das crianças. A correta orientação deve levar em consideração o direcionamento dos ventos favoráveis, brisas refrescantes, levando-se em conta a temperatura média no verão e inverno característica de cada Município.

2.3. PARÂMETROS FUNCIONAIS E ESTÉTICOS

Para a elaboração do projeto e definição do partido arquitetônico foram condicionantes alguns parâmetros, a seguir relacionados:

- **Programa arquitetônico** – elaborado com base no número de usuários e nas necessidades operacionais cotidianas da creche, proporcionando uma vivência completa da experiência educacional adequada a faixa etária em questão;
- **Distribuição dos blocos** – a distribuição do programa se dá por uma setorização clara dos conjuntos funcionais em blocos e previsão dos principais fluxos e circulações; A setorização prevê tanto espaços para atividades particulares, restritas a faixa etária e ao grupo e a interação da criança em atividades coletivas. A distribuição dos blocos prevê também a interação com o ambiente natural;
- **Volumetria dos blocos** – Derivada do dimensionamento dos blocos e da tipologia de coberturas adotada, a volumetria é elemento de identidade visual do projeto e do programa Proinfância;
- **Áreas e proporções dos ambientes internos** – Os ambientes internos foram pensados sob o ponto de vista do usuário infantil. Os conjuntos funcionais do edifício da creche são compostos por salas de atividades/repouso/banheiros. As salas de atividades são amplas, permitindo diversos arranjos internos em função da atividade realizada, e permitindo sempre que as crianças estejam sob o olhar dos educadores. Nos banheiros, a autonomia das crianças está relacionada à adaptação dos equipamentos às suas proporções e alcance;
- **Layout** – O dimensionamento dos ambientes internos e conjuntos funcionais da creche foi realizado levando-se em consideração os equipamentos e mobiliário adequados à faixa etária específica e ao bom funcionamento da creche;
- **Tipologia das coberturas** – foi adotada solução simples de telhado em duas águas, com platibandas, de fácil execução em consonância com o sistema construtivo adotado. Esta tipologia é caracterizante do Programa Proinfância;
- **Esquadrias** – foram dimensionadas levando em consideração os requisitos de iluminação e ventilação natural em ambientes escolares;
- **Elementos arquitetônicos de identidade visual** – elementos marcantes do partido arquitetônico da creche, como pórticos, volumes, molduras e etc. Eles permitem a identificação da creche Tipo 1 e sua associação ao Programa Proinfância;
- **Funcionalidade dos materiais de acabamentos** – os materiais foram especificados levando em consideração os seus requisitos de uso e aplicação: intensidade e característica do uso, conforto antropodinâmico, exposição a agentes e intempéries;



- **Especificações das cores de acabamentos** – foram adotadas cores que privilegiassem atividades lúdicas relacionadas a faixa etária dos usuários;
- **Especificações das louças e metais** – para a especificação destes foi considerada a tradição, a facilidade de instalação/uso e a disponibilidade em várias regiões do país. Foram observadas as características físicas, durabilidade e facilidade de manutenção.

2.4. ESPAÇOS DEFINIDOS E DESCRIÇÃO DOS AMBIENTES

As escolas de *Ensino Infantil do Tipo 1* são térreas e possuem 2 blocos distintos, sendo eles: bloco A e bloco B. Os 02 blocos juntamente com o pátio coberto são interligados por circulação coberta. Na área externa estão o playground, jardins, o castelo d'água e a área de estacionamento. Os blocos são compostos pelos seguintes ambientes:

Bloco A

- *Hall;*
- *Secretaria;*
- *Sala de professores/reuniões;*
- *Direção;*
- *Almoxarifado;*
- *Sanitários acessíveis adultos: masculino e feminino;*
- *Lactário:*
 - *Área de higienização pessoal;*
 - *Área de preparo de alimentos (mamadeiras e sopas) e lavagem de utensílios;*
 - *Bancada de entrega de alimentos prontos;*
- *02 Salas de atividades Creche I – crianças de 0 a 11 meses;*
- *02 Fraldários/depósitos (Creche I);*
- *Amamentação (Creche I);*
- *Solário;*
- *S.I. Telefonia, Elétrica*
- *Sanitário P.N.E. infantil*
- *Copa Funcionários;*
- *Lavanderia:*
 - *Balcão de recebimento e triagem de roupas sujas;*
 - *Bancada para passar roupas;*
 - *Tanques e máquinas de lavar e secar.*
- *Rouparia:*



- *Balcão de entrega de roupas limpas.*
- *Deposito de Material de Limpeza (D.M.L);*
- *Vestiário masculino;*
- *Vestiário feminino;*
- *Refeitório;*
- *Cozinha:*
 - *Bancada de preparo de carnes;*
 - *Bancada de preparo de legumes e verduras;*
 - *Bancada de preparo de sucos, lanches e sobremesas;*
 - *Bancada de lavagem de louças sujas;*
 - *Área de Cocção;*
 - *Balcão de passagem de alimentos prontos;*
 - *Balcão de recepção de louças sujas;*
- *Despensa;*
- *Varanda de Serviço:*
 - *Área de recepção e pré-lavagem de hortaliças;*
- *Pátio de Serviço:*
 - *Secagem de roupas (varal);*
 - *Central GLP;*
 - *Depósito de lixo orgânico e reciclável;*

Bloco B:

- *02 Salas de atividades Creche II – crianças de 1 ano a 1 ano e 11 meses:*
- *02 Sanitários infantis;*
- *02 Salas de atividades Creche III – crianças de 2 anos a 3 anos e 11 meses:*
- *01 Sanitário P.N.E. infantil*
- *02 Solários;*
- *Sala multiuso;*
- *04 Salas da pré-escola – crianças de 4 a 5 anos e 11 meses:*
- *02 Sanitários infantis, feminino e masculino;*
- *02 Sanitários de professores, feminino e masculino;*
- *02 Solários;*
- *01 Depósito;*



Pátio Coberto:

Espaço de integração entre as diversas atividades e diversas faixas etária.

Playground:

Espaço não coberto destinado à instalação dos brinquedos infantis.

2.5. ELEMENTOS CONSTRUTIVOS DE ADAPTAÇÃO CLIMÁTICA

As diversidades climáticas no território nacional são inúmeras. As particularidades regionais devem ser observadas e as necessidades de conforto espacial e térmico atendidas. É, pois, de fundamental importância que o edifício proporcione a seus ocupantes um nível desejável de conforto ambiental, o que tem início com a realização de um projeto de implantação adequado que privilegie a adequação da edificação aos parâmetros ambientais, bem como definido no item 2.2.

A existência de um projeto padrão, contudo, dificulta em partes a adaptação climática a regiões específicas. Para a resolução de tal problema, foram criados durante a execução do projeto arquitetônico, alguns elementos construtivos acessórios e opcionais de controle de ventilação, e melhoria do conforto térmico, para serem adotados conforme a necessidade climática da região onde se construirá cada unidade de creche:

- **Fechamentos dos Pátios:** No pátio coberto, foram definidas esquadrias que podem ser usadas nas regiões de clima frio. São compostas de janelas de vidro laminado ou temperado, com folhas de correr por frisos localizados no piso e teto, permitindo que esses ambientes fiquem parcialmente ou totalmente fechados.

2.5.1. Referências com os Desenhos

Referências: **TIPO1-ARQ-PCD-RFR0-18_R02** - Sugestão de fechamento para regiões frias.

2.6. ACESSIBILIDADE

Com base no artigo 80 do Decreto Federal N°5.296, de 2 de Dezembro de 2004, a acessibilidade é definida como “Condição para utilização, com segurança e autonomia, total ou assistida, dos espaços, mobiliários e equipamentos urbanos, das edificações, dos serviços de transporte e dos dispositivos, sistemas e meios de comunicação e informação, por pessoa portadora de deficiência ou com mobilidade reduzida”.

O projeto arquitetônico baseado na norma ABNT NBR 9050 - *Acessibilidade a edificações, mobiliário, espaços e equipamentos urbanos*, prevê além dos espaços com dimensionamentos adequados, todos os equipamentos de acordo com o especificado na norma, tais como: barras de apoio, equipamentos sanitários, sinalizações visuais e táteis.

Tendo em vista a legislação vigente sobre o assunto, o projeto prevê:

- **Rampa** de acesso, que deve adequar-se à topografia do terreno escolhido;
- **Piso tátil** direcional e de alerta perceptível por pessoas com deficiência visual;



- **Sanitários para adultos** (feminino e masculino) portadores de necessidade especiais;
- **Sanitário para crianças** portadoras de necessidades especiais.

Observação: Os sanitários contam com barras de apoio nas paredes e nas portas para a abertura / fechamento de cada ambiente.

2.7. REFERÊNCIAS NORMATIVAS

- ABNT NBR 9050, *Acessibilidade a edificações, mobiliário, espaços e equipamentos urbanos*.
- Brasil. Ministério da Educação. Secretaria de Educação Básica. *Parâmetros básicos de infraestrutura para instituições de educação infantil*. Brasília: MEC, SEB, 2006.
- Brasil. Ministério da Educação. Secretaria de Educação Básica. *Parâmetros básicos de infraestrutura para instituições de educação infantil, encarte 1*. Brasília: MEC, SEB, 2006.
- *Portaria GM/MS Nº 321/88 (Anvisa) para dimensionamento e funcionamento de creches*
- *Diretrizes Técnicas para apresentação de Projetos e Construção de Estabelecimentos de Ensino Público – Volumes I a VI - FNDE, 2012;*
- Site FDE – Fundação para o Desenvolvimento da Educação – Governo do Estado de São Paulo – Secretaria da Educação, <http://catalogotecnico.fde.sp.gov.br>:
 - Catálogo de Serviços;
 - Catálogo de Ambientes;
 - Catálogo de Componentes.




Ministério da Educação
Fundo Nacional de Desenvolvimento da Educação
Coordenação Geral de Infra-Estrutura - CGEST



3. SISTEMA CONSTRUTIVO

FUNDO NACIONAL DE DESENVOLVIMENTO DA EDUCAÇÃO – FNDE
SBS Q.2 Bloco F Edifício FNDE – 70.070-929 – Brasília, DF
E-mail: projetos.engenharia@fnde.gov.br - Site: www.fnde.gov.br


Flávio Soares Nunes
Engenheiro Civil – MNP 2007903159
CREA-CE 334765



3.1. CARACTERIZAÇÃO DO SISTEMA CONSTRUTIVO

Em virtude do grande número de municípios a serem atendidos e da maior agilidade na análise de projeto e fiscalização de convênios e obras, optou-se pela utilização de um projeto-padrão. Algumas das premissas deste projeto padrão têm aplicação direta no sistema construtivo adotado:

- Definição de um modelo que possa ser implantado em qualquer região do território brasileiro, considerando-se as diferenças climáticas, topográficas e culturais;
- Facilidade construtiva, com modelo e técnica construtivos amplamente difundidos;
- Garantia de acessibilidade aos portadores de necessidades especiais em consonância com a ABNT NBR 9050 – *Acessibilidade a edificações, mobiliário, espaços e equipamentos urbanos*;
- Utilização de materiais que permitam a perfeita higienização e fácil manutenção;
- Obediência à legislação pertinente e normas técnicas vigentes no que tange à construção, saúde e padrões educacionais estabelecidos pelo FNDE/MEC;
- O emprego adequado de técnicas e de materiais de construção, valorizando as reservas regionais com enfoque na sustentabilidade.

Levando-se em conta esses fatores e como forma de simplificar e agilizar a execução da obra em todas as regiões do país, o sistema construtivo adotado alia técnicas convencionais à aplicação de componente industrializada amplamente difundida, a saber:

- Estrutura de concreto armado;
- Alvenaria de tijolos furados (dimensões nominais: 9x19x39cm e 14x19x39cm conforme NBR 15270-1: *Componentes cerâmicos - Parte 1: Blocos cerâmicos para alvenaria de vedação - Terminologia e requisitos*);
- Forros de gesso e mineral;
- Telhas termo acústicas de preenchimento em PIR, apoiadas em estrutura metálica de cobertura.

3.2. AMPLIAÇÕES E ADEQUAÇÕES

Devido a características do sistema construtivo adotado, eventuais ampliações e adequações ao projeto podem ser facilmente executadas.

- **Acréscimos:**

A edificação foi concebida para contemplar plenamente as necessidades dos usuários previstos (188 crianças por turno). Eventuais ampliações devem ter sua necessidade cuidadosamente julgada. Quaisquer ampliações devem obedecer ao código de obras local, bem como as normas de referência citadas neste memorial descritivo.

Ampliações horizontais, desde que em consonância com o permitido no código de obras vigente, poderão ser feitas utilizando-se do mesmo sistema construtivo descrito



acima. A edificação foi concebida para um pavimento, portanto ampliações verticais não foram previstas.

- **Demolições:**

As demolições de componentes, principalmente, elementos de vedação vertical, devem ser cuidadosamente feitas, após consulta ao projeto existente. A demolição de vedações deve levar em consideração o projeto estrutural, evitando-se danos e comprometimento da estrutura.

- **Substituições:**

Os componentes da edificação, conforme descritos no item **4. Elementos Construtivos**, podem ser facilmente encontrados em diversas regiões do país. A substituição de quaisquer dos mesmos, deve ser feita com consulta previa ao projeto existente, para confirmação de dados relativos aos componentes.

3.3. VIDA ÚTIL DO PROJETO

Sistema	Vida Útil mínima (anos)
Estrutura	≥ 50
Pisos Internos	≥ 13
Vedação vertical externa	≥ 40
Vedação vertical interna	≥ 20
Cobertura	≥ 20
Hidrossanitário	≥ 20

3.4. REFERÊNCIAS NORMATIVAS

- Práticas de Projeto, *Construção e Manutenção de Edifícios Públicos Federais*, SEAP - Secretaria de Estado de Administração e do Patrimônio;
- Códigos, Leis, Decretos, Portarias e Normas Federais, Estaduais e Municipais, inclusive normas de concessionárias de serviços públicos;
- ABNT NBR 5674, *Manutenção de edificações – Procedimento*.



4. ELEMENTOS CONSTRUTIVOS



Esta seção do memorial contém as especificações dos elementos construtivos utilizados no projeto básico fornecido pelo FNDE.

4.1. SISTEMA ESTRUTURAL

4.1.1. Considerações Gerais

Neste item estão expostas algumas considerações sobre o sistema estrutural adotado, do tipo convencional composto de elementos estruturais em concreto armado. Para maiores informações sobre os materiais empregados, dimensionamento e especificações, deverão ser consultados os projetos de estruturas.

Quanto a resistência do concreto adotada:

Estrutura	FCK (MPa)
Vigas	25 MPa
Pilares	25 MPa
Sapatas	25 MPa

4.1.2. Caracterização e Dimensão dos Componentes

4.1.2.1. Fundações

A escolha do tipo de fundação mais adequado para uma edificação é função das cargas da edificação e da profundidade da camada resistente do solo. O projeto padrão fornece as cargas da edificação, porém as resistências de cada tipo de solo serão diferentes para cada terreno.

Importante: O FNDE fornece um projeto de fundações básico, baseado em previsões de cargas e dimensionamento, principalmente com a finalidade de estabelecer custos estimados para o repasse financeiro. O Ente federado requerente deve, utilizando-se ou não do projeto básico oferecido pelo FNDE, **desenvolver o projeto executivo de fundações**, em total obediência às prescrições das Normas próprias da ABNT. O projeto executivo confirmará ou não as previsões de cargas e dimensionamento fornecidas no projeto básico e caso haja divergências, o projeto executivo elaborado deverá ser homologado pela Coordenação de Infraestrutura do FNDE – CGEST.

Deverá ser adotada uma solução de fundações compatível com a intensidade das cargas, a capacidade de suporte do solo e a presença do nível d'água. Com base na combinação destas análises optar-se-á pelo tipo que tiver o menor custo e o menor prazo de execução.

4.1.2.1.1. Fundações Superficiais ou diretamente apoiadas

Desde que seja tecnicamente viável, a fundação direta é uma opção interessante, pois, no aspecto técnico tem-se a facilidade de inspeção do solo de apoio aliado ao controle de qualidade do material no que se refere à resistência e aplicação.



As sapatas deverão ser dimensionadas de acordo com as cargas na fundação fornecidas pelo cálculo da estrutura e pela capacidade de suporte do terreno, que deverá ser determinada através de ensaios para cada terreno onde a edificação será executada.

Este projeto contempla uma fundação do tipo sapata calculada para uma taxa de resistência do solo de 2kg/cm² considerando o solo homogêneo.

Caso essa taxa, onde será executada a obra, seja inferior a 2kg/cm² as fundações deverão ser recalculadas pelo Ente Federado. Tanto para aceitação deste projeto de fundação quanto para elaboração de novo projeto, deverá ser imitada ART de elaboração de projeto de fundações.

Recomendamos que seja realizada a sondagem do terreno pelo método SPT para determinação da resistência do solo e análise do perfil geotécnico.

Referências: **TIPO1-SFS-PLD-GER0-03_R02** – Sapatas – Locação de obra e planta de cargas;

TIPO1-SFS-PLD-GER0-04_R02 – Sapatas – Detalhamento das sapatas;

TIPO1-SFS-PLD-GER0-05_R02 – Sapatas – Detalhamento das sapatas.

4.1.2.1.2. Fundações Profundas

Quando o solo compatível com a carga da edificação se encontra a mais de 3m de profundidade é necessário recorrer às fundações profundas, tipo estaca, elementos esbeltos, implantados no solo por meio de percussão ou pela prévia perfuração do solo com posterior concretagem, que dissipam a carga proveniente da estrutura por meio de resistência lateral e resistência de ponta.

Este projeto contempla uma fundação do tipo estaca calculada para uma taxa de resistência do solo de 2kg/cm² considerando o solo homogêneo.

Caso essa taxa, onde será executada a obra, seja inferior a 2kg/cm² as fundações deverão ser recalculadas pelo Ente Federado. Tanto para aceitação deste projeto de fundação quanto para elaboração de novo projeto, deverá ser imitada ART de elaboração de projeto de fundações.

Referências: **TIPO1-SFN-PLD-GER0-01_R02** – Fundação blocos sobre estacas – Locação de obra e planta de cargas;

TIPO1-SFN-PLD-GER0-02_R02 – Fundação blocos sobre estacas – Detalhamento dos blocos;

4.1.2.2. Vigas

Vigas em concreto armado moldado in loco com altura média aproximada 40 cm.

4.1.2.3. Pilares

Pilares em concreto armado moldado in loco.



4.1.2.4. Muro Frontal

O muro frontal será executado com pilares em concreto armado distanciados conforme projeto e preenchidos com alvenaria de tijolos cerâmicos. Os projetos obedecerão aos procedimentos de execução prescritos abaixo e rigorosamente os projetos.

Referências: **TIPO1-SCO-PLD-MUR0-18_R02** - Muro Frontal - Forma e Armação.

4.1.2.5. Abrigo do Gás

O abrigo de gás será executado em paredes de concreto e obedecerão aos procedimentos de execução prescritos abaixo e rigorosamente os projetos.

Referências: **TIPO1-SCO-PLD-GAS0-19_R02** - Abrigo do gás - Forma e Armação.

4.1.3. Sequência de execução

4.1.3.1. Fundações

4.1.3.1.1. Movimento de Terra:

Para levantamento dos volumes de terra a serem escavados e/ou aterrados, devem ser utilizadas as curvas de nível referentes aos projetos de implantação de cada edificação. A determinação dos volumes deverá ser realizada através de seções espaçadas entre si, tanto na direção vertical quanto horizontal. O volume de aterro deverá incluir os aterros necessários para a implantação da obra, bem como o aterro do caixão.

4.1.3.1.2. Lançamento do Concreto:

Antes do lançamento do concreto para confecção dos elementos de fundação, as cavas deverão estar limpas, isentas de quaisquer materiais que sejam nocivos ao concreto, tais como madeira, solo carreado por chuvas, etc. Em caso de existência de água nas valas da fundação, deverá haver total esgotamento, não sendo permitida sua concretagem antes dessa providência. O fundo da vala deverá ser recoberto com uma camada de brita de aproximadamente 3 cm e, posteriormente, com uma camada de concreto simples de pelo menos 5 cm. Em nenhuma hipótese os elementos serão concretados usando o solo diretamente como fôrma lateral.

4.1.3.2. Superestrutura

Fôrmas

O dimensionamento das fôrmas e dos escoramentos será feito de forma a evitar possíveis deformações devido a fatores ambientais ou provocados pelo adensamento do concreto fresco.

Antes do início da concretagem, as fôrmas estarão limpas e estanques, de modo a evitar eventuais fugas de pasta. Estas serão molhadas até a saturação a fim de evitar-se a absorção da água de amassamento do concreto.

Os produtos antiaderentes, destinados a facilitar a desmoldagem, serão aplicados na superfície da fôrma antes da colocação da armadura.



Em peças com altura superior a 2,0 m, principalmente as estreitas, será necessária a abertura de pequenas janelas na parte inferior da fôrma, para facilitar a limpeza.

Não se admitem pontaletes de madeira com diâmetro ou menor lado da seção retangular inferior a 5,0 cm para madeiras duras e 7,0 cm para madeiras moles. Os pontaletes com mais de 3,0 m de comprimento deverão ser contra ventados para evitar flambarem, salvo se for demonstrada desnecessidade desta medida.

O alinhamento, o prumo, o nível e a estanqueidade das fôrmas serão verificados e corrigidos permanente antes e durante o lançamento do concreto.

A retirada do escoramento deverá atender ao estabelecido em norma específica e atentando-se para os prazos recomendados:

- Faces laterais: 3 dias;
- Faces inferiores: 14 dias, com pontaletes, bem encunhados e convenientemente espaçados;
- Faces inferiores: 28 dias, sem pontaletes.

Armadura

A armadura não poderá ficar em contato direto com a fôrma, obedecendo-se para isso à distância mínima prevista em norma e no projeto estrutural. Para isso serão empregados afastadores de armadura dos tipos “clipes” plásticos ou pastilhas de argamassa.

Os diâmetros, tipos, posicionamentos e demais características da armadura, devem ser rigorosamente verificados quanto à sua conformidade com o projeto, antes do lançamento do concreto.

Todas as barras a serem utilizadas na execução do concreto armado, deverão passar por um processo de limpeza prévia, e deverão estar isentas de corrosão, defeitos, etc.

As armaduras deverão ser adequadamente amarradas a fim de manterem as posições indicadas em projeto, quando do lançamento e adensamento do concreto.

As armaduras que ficarem expostas por mais de 30 dias deverão ser pintadas com nata de cimento, o que as protegerá da ação atmosférica no período entre a colocação da forma e o lançamento do concreto. Antes do lançamento do concreto a nata deverá ser removida.

Concreto

A fim de se evitar quaisquer variações de coloração ou textura, serão empregados materiais de qualidade rigorosamente uniforme.

Todo o cimento será de uma só marca e tipo, quando o tempo de duração da obra o permitir, e de uma só partida de fornecimento.

Os agregados serão, igualmente, de coloração uniforme, de uma única procedência e fornecidos de uma só vez, sendo indispensável a lavagem completa dos mesmos.

As formas serão mantidas úmidas desde o início do lançamento até o endurecimento do concreto e protegido da ação dos raios solares, com sacos, lonas ou filme opaco de polietileno.



Na hipótese de fluir argamassa de cimento por abertura de junta de forma e que essa aguada venha a depositar-se sobre superfícies já concretadas, a remoção será imediata, o que se processará por lançamento, com mangueira de água, sob pressão.

A concretagem só poderá ser iniciada após a colocação prévia de todas as tubulações e outros elementos exigidos pelos demais projetos.

Preparo do concreto deverá ser feito mecanicamente, observando-se o tempo mínimo para mistura, de 2 (dois) minutos que serão contados após o lançamento água no cimento.

A Contratada deverá garantir a cura do concreto durante 7 (sete) dias, após a concretagem.

Não será permitido o uso de concreto remisturado.

O concreto deverá ser convenientemente adensado após o lançamento, de modo a se evitar as falhas de concretagem e a segregação da nata de cimento.

O adensamento será obtido por meio de vibradores de imersão ou por vibradores de forma. Os equipamentos a serem utilizados terão dimensionamento compatível com as posições e os tamanhos das peças a serem concretadas.

Na hipótese de ocorrência de lesões, como "ninhos de concretagem", vazios ou demais imperfeições, a Fiscalização fará exame da extensão do problema e definirá os casos de demolição e recuperação de peças.

Como diretriz geral, nos casos em que não haja indicação precisa no projeto estrutural, haverá a preocupação de situar os furos, tanto quanto possível, na zona de tração das vigas ou outros elementos atravessados.

Para perfeita amarração das alvenarias com pilares, muros de arrimo, cortinas de concreto, etc., serão empregados fios de aço com diâmetro de 5 mm, comprimento total de 50 cm, distanciados entre si cerca de 60 cm, engastados no concreto e na alvenaria.

Lançamento

Não será permitido o lançamento do concreto de altura superior a 2 m para evitar segregação. Em quedas livres maiores, utilizar-se-ão calhas apropriadas; não sendo possíveis as calhas, o concreto será lançado por janelas abertas na parte lateral ou por meio de funis ou trombas.

Nas peças com altura superior a 2 m, com concentração de ferragem e de difícil lançamento, além dos cuidados do item anterior será colocada no fundo da fôrma uma camada de argamassa de 5 a 10 cm de espessura, feita com o mesmo traço do concreto que vai ser utilizado, evitando-se com isto a formação de "nichos de pedras".

Nos lugares sujeitos à penetração de água, serão adotadas providências para que o concreto não seja lançado havendo água no local; e mais, a fim de que, estando fresco, não seja levado pela água de infiltração.

Não será permitido o "arrastamento" do concreto, pois o deslocamento da mistura com enxada, sobre fôrmas, ou mesmo sobre o concreto já aplicado, poderá provocar perda da argamassa por adesão aos locais de passagem. Caso seja inevitável, poderá ser admitido, o arrastamento até o limite máximo de 3 m.

Cura do Concreto



Qualquer que seja o processo empregado para a cura do concreto, a aplicação deverá iniciar-se tão logo termine a pega. O processo de cura iniciado imediatamente após o fim da pega continuará por período mínimo de sete dias.

Quando no processo de cura for utilizada uma camada permanentemente molhada de pó de serragem, areia ou qualquer outro material adequado, esta terá no mínimo 5 cm.

Quando for utilizado processo de cura por aplicação de vapor d'água, a temperatura será mantida entre 38 e 66°C, pelo período de aproximadamente 72 horas.

Admitem-se os seguintes tipos de cura:

- a) Molhagem contínua das superfícies expostas do concreto;
- b) Cobertura com tecidos de aniagem, mantidos saturados;
- c) Cobertura por camadas de serragem ou areia, mantidas saturadas;
- d) Lonas plásticas ou papéis betumados impermeáveis, mantidos sobre superfícies expostas, mas de cor clara, para evitar o aquecimento do concreto e a subsequente retração térmica;
- e) Películas de cura química.

4.1.4. Normas Técnicas relacionadas

_ABNT NBR 5738, *Concreto – Procedimento para moldagem e cura de corpos-de-prova*;

_ABNT NBR 5739, *Concreto – Ensaios de compressão de corpos-de-prova cilíndricos*;

_ABNT NBR 6118, *Projeto de estruturas de concreto – Procedimentos*;

_ABNT NBR 7212, *Execução de concreto dosado em central*;

_ABNT NBR 8522, *Concreto – Determinação do módulo estático de elasticidade à compressão*;

_ABNT NBR 8681, *Ações e segurança nas estruturas – Procedimento*;

_ABNT NBR 14931, *Execução de estruturas de concreto – Procedimento*.

4.2. SISTEMA DE VEDAÇÃO VERTICAL - PAREDES E/OU PAINÉIS

4.2.1. Alvenaria de Blocos Cerâmicos

4.2.1.1. Caracterização e Dimensões do Material:

Tijolos cerâmicos 9x19x39cm, de primeira qualidade, bem cozidos, leves, sonoros, duros, com as faces planas, cor uniforme;

- Largura: 9 cm; Altura: 19 cm; Profundidade: 39 cm;

Tijolos cerâmicos 14x19x39cm, de primeira qualidade, bem cozidos, leves, sonoros, duros, com as faces planas, cor uniforme;

- Largura: 14 cm; Altura: 19 cm; Profundidade: 39 cm;

4.2.1.2. Sequência de execução:



As paredes de alvenaria devem ser executadas de acordo com as dimensões e espessuras constantes do projeto.

Antes de iniciar a construção, os alinhamentos das paredes externas e internas devem ser marcados, preferencialmente, por meio de miras e níveis a laser ou, no mínimo, através de cordões de fios de arame esticados sobre cavaletes; todas as saliências, vãos de portas e janelas, etc., devem ser marcados através de fios a prumo.

As aberturas de rasgos (sulcos) nas alvenarias para embutimento de instalações só podem ser iniciados após a execução do travamento (encunhamento) das paredes.

A demarcação das alvenarias deverá ser executada com a primeira fiada de blocos, cuidadosamente nivelada, obedecendo rigorosamente às espessuras, medidas e alinhamentos indicados no projeto, deixando livres os vãos de portas, de janelas que se apoiam no piso, de prumadas de tubulações e etc.

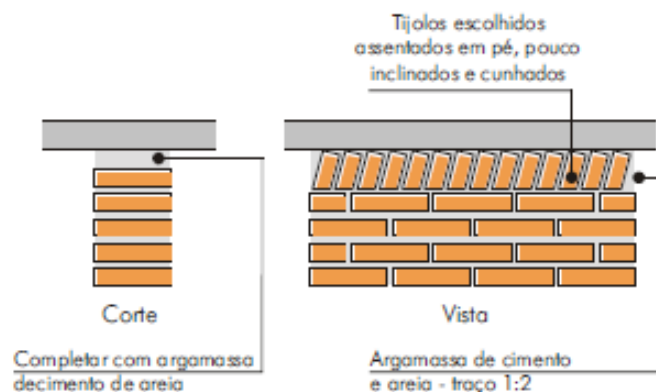
O armazenamento e o transporte serão realizados de modo a evitar quebras, trincas, lascas e outras condições prejudiciais. Deverão ser armazenados cobertos, protegidos de chuva, em pilhas não superiores a 1,5m de altura.

Após o assentamento, as paredes deverão ser limpas, removendo-se os resíduos de argamassa.

4.2.1.3. Conexões e interfaces com os demais elementos construtivos

O encontro da alvenaria com as vigas superiores (encunhamento) deve ser feito com tijolos cerâmicos maciços, levemente inclinados (conforme figura abaixo), somente uma semana após a execução da alvenaria.

Para a perfeita aderência da alvenaria às superfícies de concreto, será aplicado chapisco de argamassa de cimento e areia, no traço volumétrico de 1:3, com adição de adesivo, além da utilização de tela quadriculada soldada, tipo *Belcofix*, fixada com pino, arruela e cartucho *Hilti*.



4.2.1.4. Aplicação no Projeto e Referências com os Desenhos: Alvenaria de vedação com tijolo cerâmico de 9x19x39cm



- paredes internas, assentado em 1/2 vez com argamassa traço 1:2:8. Espessura final de 15cm - conforme indicação em projeto;
- sóculos em áreas molhadas, assentados em 1 vez (tijolo deitado), conforme indicação em projeto;

Alvenaria de vedação com tijolo cerâmico de 14x19x39cm

- paredes externas, assentado em 1/2 vez com argamassa traço 1:2:8. Espessura final de 20cm - conforme indicação em projeto;

- Referências: **TIPO1-ARQ-PLB-GER0-02_R02**- Planta Baixa
TIPO1-ARQ-CRT-GER0-05-06_R02- Cortes
TIPO1-ARQ-FCH-GER0-07-08_R02 - Fachadas
TIPO1-ARQ-PGP-GER0-09_R02 - Paginação de piso

4.2.1.5. Normas Técnicas relacionadas:

_ABNT NBR 6460, *Tijolo maciço cerâmico para alvenaria - Verificação da resistência à compressão;*

_ABNT NBR 7170, *Tijolo maciço cerâmico para alvenaria;*

_ABNT NBR 8041, *Tijolo maciço para alvenaria – Forma e dimensões – Padronização;*

_ABNT NBR 8545, *Execução de alvenaria sem função estrutural de tijolos e blocos cerâmicos – Procedimento;*

_ABNT NBR 15270-1, *Componentes cerâmicos - Blocos e tijolos para alvenaria – Parte 1: Requisitos.*

_ABNT NBR 15270-2, *Componentes cerâmicos - Blocos e tijolos para alvenaria – Parte 2: Métodos de ensaios.*

4.2.2. Alvenaria de Elementos Vazados de Concreto - Cobogós

4.2.2.1. Caracterização e Dimensões do Material:

Peças pré-fabricadas em concreto de medidas 40x40x6cm, de primeira qualidade, leves, com as faces planas, e cor uniforme. O acabamento deve ser em pintura acrílica segundo cor indicada no quadro de cores. Compõem o painel em cobogós, base, pilares e testeira superior com acabamento em pré-moldado de concreto.

- Peça: Largura 40 cm; Altura 40 cm; Profundidade 6 cm;



Modelo / Peça	Especificação de Cor	Cor
Modelo Taco chinês	Opalina ref. Z037 (azul)	
Modelo 4 pontas	Amarelo Nacho ref. C038 (amarelo)	
Modelo Quadriculado 16 furos	Batida de pêssego – ref. B256 (laranja)	
Modelo Quadriculado 16 furos	Verde Boemia – ref. B315 (verde)	
Modelo Quadriculado 16 furos	Cor natural (concreto)	

4.2.2.2. Sequência de execução:

Os blocos devem ser assentados com argamassa de cimento, areia e adesivo plastificante (*vedalit*) e revestidas conforme especificações do projeto de arquitetura.

4.2.2.3. Conexões e interfaces com os demais elementos construtivos

Iniciar pelo piso, assentar os elementos vazados, providenciando bom acabamento da interface com fechamentos laterais e superior.

4.2.2.4. Aplicação no Projeto e Referências com os Desenhos:

Painel do hall de entrada. h=210 cm - cores especificadas em projeto, conforme quadro de cores.

- Referências: **TIPO1-ARQ-PLB-GER0-02_R02**- Planta Baixa
TIPO1-ARQ-CRT-GER0-05-06_R02 - Cortes
TIPO1-ARQ-FCH-GER0-07-08_R02- Fachadas

4.2.2.5. Normas Técnicas relacionadas:

_ ABNT NBR 6136, *Blocos vazados de concreto simples para alvenaria - Requisitos*;



4.2.3. Vergas e Contravergas em concreto

4.2.3.1. Características e Dimensões do Material

As vergas serão de concreto, com 0,10m x 0,10m (altura e espessura), e comprimento variável de acordo com a esquadria em questão, embutidas na alvenaria.

4.2.3.2. Sequência de execução:

Sobre os vãos de portas e sobre/sob as janelas deverão ser construídas vergas de concreto armado convenientemente dimensionadas. As vergas se estenderão, para além dos vãos, 20 cm para cada lado. Quando os vãos forem relativamente próximos e na mesma altura deverá ser executada verga contínua sobre todos eles.

Em caso de cargas elevadas e grandes vãos deverá ser feito um cálculo para dimensionamento das vergas. Nos demais casos, as vergas poderão ser com blocos canaletas preenchido com concreto Fck 15 MPa e 4 barras longitudinais de ferro 8 mm e estribos de ferro de 5,0 mm espaçados a cada 15 cm. É permitida a utilização de verga pré-moldada com fck 20Mpa.

4.2.3.3. Aplicação no Projeto e Referências com os Desenhos:

Em todas as esquadrias do projeto

- Referências: **TIPO1-ARQ-PLB-GER0-02_R02**- Planta Baixa

TIPO1-ARQ-CRT-GER0-05-06_R02- Cortes

TIPO1-ARQ-ESQ-GER0-12-15_R02 – Esquadrias – Detalhamento

4.3. ESQUADRIAS

4.3.1. Portas e Janelas de Alumínio

4.3.1.1. Características e Dimensões do Material

As esquadrias serão de alumínio na cor natural, fixadas na alvenaria, em vãos requadrados e nivelados com o contramarco. Os vidros deverão ser temperados e ter espessura de 6mm para as janelas e 8mm para as portas. Para especificação, observar a tabela de esquadrias (Anexo 7.3.).

- Os perfis em alumínio natural variam de 3 a 5cm, de acordo com o fabricante.

- Vidros serão do tipo miniboreal e temperado liso incolor com espessuras de 6mm e 8mm, conforme projeto de esquadrias.

4.3.1.2. Sequência de execução

A colocação das peças deve garantir perfeito nivelamento, prumo e fixação, verificando se as alavancas ficam suficientemente afastadas das paredes para a ampla liberdade dos movimentos. Observar também os seguintes pontos:

Para o chumbamento do contramarco, toda a superfície do perfil deve ser preenchida com argamassa de areia e cimento (traço em volume 3:1). Utilizar réguas de alumínio ou gabarito, amarrados nos perfis do contramarco, reforçando a peça para a execução do



chumbamento. No momento da instalação do caixilho propriamente dito, deve haver vedação com mastique nos cantos inferiores, para impedir infiltração nestes pontos.

O transporte, armazenamento e manuseio das esquadrias serão realizados de modo a evitar choques e atritos com corpos ásperos ou contato com metais pesados, como o aço, zinco ou cobre, ou substâncias ácidas ou alcalinas. Após a fabricação e até o momento de montagem, as esquadrias de alumínio serão recobertas com papel crepe, a fim de evitar danos nas superfícies das peças, especialmente na fase de montagem.

4.3.1.3. Conexões e interfaces com os demais elementos construtivos:

A instalação dos contra-marcos e ancoragens é, provavelmente, a parte mais importante deste tópico, já que servirá de referência para toda caixilharia e acabamentos de alvenaria. Portanto, deverão ser colocados rigorosamente no prumo, nível e alinhamentos, conforme necessidades da obra, não sendo aceitos desvios maiores que 2 mm. As peças também deverão estar perfeitamente no esquadro e sem empenamentos, mesmo depois de chumbadas.

4.3.1.4. Aplicação no Projeto e Referências com os Desenhos:

Portas: caixilho em alumínio natural com preenchimento em veneziana ou vidro, conforme projeto.

Janelas: caixilho em alumínio natural com preenchimento em veneziana ou vidro, conforme projeto.

Para especificação, observar a tabela de esquadrias (Anexo 7.3.).

Referências: **TIPO1-ARQ-ESQ-GER0-12-15_R02** - Esquadrias - Detalhamento

4.3.1.5. Normas Técnicas relacionadas:

_ ABNT NBR 10821-1: *Esquadrias externas para edificações - Parte 1: Terminologia;*

_ ABNT NBR 10821-2: *Esquadrias externas para edificações - Parte 2: Requisitos e classificação;*

_ *Obras Públicas: Recomendações Básicas para a Contratação e Fiscalização de Obras de Edificações Públicas (2ª edição):* TCU, SECOB, 2009.

4.3.2. Portas de Madeira

4.3.2.1. Características e Dimensões do Material:

Madeira

Deverá ser utilizada madeira de lei, sem nós ou fendas, não ardida, isenta de carunchos ou brocas. A madeira deve estar bem seca. As folhas de porta deverão ser executadas em madeira compensada de 35 mm, com enchimento sarrafeado, semi-ôca, revestidas com compensado de 3mm em ambas as faces.

Os marcos e alisares (largura 5cm) deverão ser fixados por intermédio de parafusos, sendo no mínimo 8 parafusos por marco.



Ferragens

As ferragens deverão ser de latão ou em liga de alumínio, cobre, magnésio e zinco, com partes de aço. O acabamento deverá ser cromado. As dobradiças devem suportar, com folga o peso das portas e o regime de trabalho que venham a ser submetidas. Os cilindros das fechaduras deverão ser do tipo monobloco. Para as portas externas, para obtenção de mais segurança, deverão ser utilizados cilindros reforçados. As portas internas poderão utilizar cilindros comuns.

Nas portas de sanitários e vestiários indicadas em projeto, onde se atende a NBR 9050 - *Acessibilidade a edificações, mobiliário, espaços e equipamentos urbanos*, serão colocados puxadores horizontais no lado oposto ao lado de abertura da porta e chapa metálica resistente a impactos de alumínio, nas dimensões de 0,80m x 0,40m e=1mm, conforme projeto.

4.3.2.2. Sequência de execução:

Antes dos elementos de madeira receberem pintura esmalte, estes deverão ser lixados e receber no mínimo duas demãos de selante, intercaladas com lixamento e polimento, até possuírem as superfícies lisas e isentas de asperezas.

As portas de madeira e suas guarnições deverão obedecer rigorosamente, quanto à sua localização e execução, as indicações do projeto arquitetônico e seus respectivos desenhos e detalhes construtivos.

Na sua colocação e fixação, serão tomados cuidados para que os rebordos e os encaixes nas esquadrias tenham a forma exata, não sendo permitidos esforços nas ferragens para seu ajuste.

Não serão toleradas folgas que exijam correção com massa, taliscas de madeira ou outros artifícios.

4.3.2.3. Aplicação no Projeto e Referências com os Desenhos:

- Portas revestidas: com pintura esmalte cor PLATINA, e com laminado melamínico cor BRANCO GELO, conforme projeto e anexo 7.3. Tabela de Esquadrias;
- Conjuntos Marcos e Alisares: pintura esmalte, cor BRANCO GELO;
- Conjuntos de fechadura e maçaneta;
- Dobradiças (3 ou 2* para cada folha de porta – *portas de Box banheiros);
- Puxadores (barra metálica para acessibilidade).
- Tarjetas livre/ocupado (1 para cada porta).

Referências: **TIPO1-ARQ-ESQ-GER0-12-15_R02** - Esquadrias - Detalhamento

4.3.2.4. Normas Técnicas relacionadas:

_ABNT NBR 7203, *Madeira serrada e beneficiada*;

_ABNT NBR 15930-1, *Portas de madeira para edificações - Parte 1: Terminologia simbologia*;

_ABNT NBR 15930-2, *Portas de madeira para edificações - Parte 1: Requisitos*.



4.3.3. Portas de Ferro

4.3.3.1. Características e Dimensões do Material:

Todo material a ser empregado deverá ser de boa qualidade e sem defeito de fabricação. Todos os quadros, fixos ou móveis, serão perfeitamente esquadrihados ou limados, de modo que desapareçam as rebarbas e saliências de solda. A estrutura da esquadria deverá ser rígida.

Todos os furos dos rebites ou parafusos serão escariados e as asperezas limadas.

Os rebaixos ou encaixes para dobradiças, fechaduras de embutir, chapa testa, etc., terão a forma das ferragens, não sendo toleradas folgas que exijam emendas ou outros artifícios.

As serralherias serão entregues na obra, protegidas contra oxidação, dentro das seguintes condições:

A superfície metálica será limpa e livre de ferrugem, quer por processos mecânicos, quer por processos químicos e depois receberá anticorrosivo apropriado SUPERGALVITE, não se admitindo o uso de zarcão ou similares.

4.3.3.2. Sequência de execução:

Todos os trabalhos de serralheria serão executados com precisão de cortes e ajustes, e de acordo com os respectivos detalhes de projeto.

Todas as peças de ferro desmontáveis serão fixadas com parafusos de latão amarelo quando se destinarem à pintura, e de latão niquelado ou cromado quando fixarem peças com estes acabamentos.

A colocação das esquadrias deverá ser nos vãos e locais preparados e com os respectivos chumbadores e marcos para fixação.

Após a fixação definitiva, deverá ser certificado o nivelamento das esquadrias e o seu perfeito funcionamento.

Os acessórios, ornatos e aplicações das serralherias serão colocados após os serviços de argamassa e revestimentos ou devidamente protegidos, até a conclusão da obra.

4.3.3.3. Aplicação no Projeto e Referências com os Desenhos:

- Estrutura de barra chata em aço galvanizada (5x5cm) preenchida com chapa de aço carbono perfurada galvanizada. A chapa perfurada deverá ser soldada ao perfil metálico;

- Trinco e ferrolho em ferro;

- Dobradiças em chapa com parafuso;

- Todas as peças receberão pintura com tinta esmalte na cor amarelo ouro;

Para especificação, observar a tabela de esquadrias (Anexo 7.3.).

Referências: **TIPO1-ARQ-ESQ-GER0-12-15_R02** - Esquadrias - Detalhamento

4.3.3.4. Normas Técnicas relacionadas:



- _ ABNT NBR 10821-1: *Esquadrias externas para edificações - Parte 1: Terminologia;*
- _ ABNT NBR 10821-2: *Esquadrias externas para edificações - Parte 2: Requisitos e classificação;*
- _ *Obras Públicas: Recomendações Básicas para a Contratação e Fiscalização de Obras de Edificações Públicas (2ª edição):* TCU, SECOB, 2009.

4.3.4. Portas de Vidro

4.3.4.1. Características e Dimensões do Material:

Portas em vidro temperado de espessura 10mm, dimensões e características conforme projeto e especificação. As portas receberão película adesiva com acabamento jateado conforme detalhamento em projeto.

4.3.4.2. Sequência de execução:

Sistema de fixação, através de ferragens para portas pivotantes, trilhos para portas de correr, conforme detalhamento e especificações em projeto.

4.3.4.3. Aplicação no Projeto e Referências com os Desenhos:

Referências: **TIPO1-ARQ-ESQ-GER0-12-15_R02-** Esquadrias - Detalhamento

4.3.5. Fechamentos de Vidro do Pátio (opcional)

4.3.5.1. Características e Dimensões do Material:

Vidro temperado de espessura 10mm, conforme projeto e detalhamento.

Alternativa para fechamento em Regiões Frias - Esquadria de alumínio para fechamento do pátio coberto e refeitório, conforme detalhamento de projeto.

4.3.5.2. Sequência de execução:

Sistema de fixação para vidro temperado, com aparafusamento do vidro nas ferragens recomendadas pelo fabricante.

4.3.5.3. Aplicação no Projeto e Referências com os Desenhos:

Referências: **TIPO1-ARQ-ESQ-GER0-12-15_R02-** Esquadrias - Detalhamento
TIPO1-ARQ-PCD-RFR0-18_R02 - Complemento para regiões frias

4.3.6. Telas de Proteção em Nylon

4.3.6.1. Características e Dimensões do Material:

Tela de proteção tipo mosquiteiro em nylon, como objetivo de evitar a entrada de insetos nas áreas de preparo e armazenagem de alimentos, cor cinza. O conjunto é composto de tela cor cinza*, barra de alumínio para moldura, kit cantoneira e corda de borracha para vedação.



- Dimensões variáveis conforme detalhamento de esquadrias.

* Na indisponibilidade da tela na cor especificada, poderá ser usada também a tela na cor azul.

4.3.6.2. Sequência de execução:

Instalar a moldura em alumínio na fachada externa nas esquadrias especificadas em projeto. A tela devera ser fixada na barra de alumínio, utilizando-se a corda de borracha para vedação. A moldura devera ser executada de acordo com o tamanho da esquadria, com acabamento nos cantos, com kit cantoneira em borracha.

4.3.6.3. Aplicação no Projeto e Referências com os Desenhos:

Esquadrias específicas do bloco de serviços, conforme indicação em projeto.

Referências: **TIPO1-ARQ-ESQ-GER0-12-15_R02** - Esquadrias - Detalhamento

TIPO1-ARQ-FCH-GER0-07-08_R02 - Fachadas

4.3.7. Vidros e Espelhos

4.3.7.1. Características e Dimensões do Material:

Os vidros das esquadrias serão do tipo temperado liso incolor de 6mm para as janelas e 8mm para as portas e do tipo miniboreal 6mm conforme locais indicados no projeto específico.

A divisória em vidro será do tipo vidro incolor 10mm com película jateada, será instalada na sala de amamentação, conforme projeto, sendo duas folhas fixas de 0,85 x 2,10m.

Os vidros a serem empregados nas obras não poderão apresentar bolhas, lentes, ondulações, ranhuras ou outros defeitos como beiradas lascadas, pontas salientes, cantos quebrados, corte de bisel nem folga excessiva com relação ao requadro de encaixe.

Os vidros temperados não poderão ter contato direto com seu sistema de fixação, sendo isolados por meio de gaxeta de neoprene ou cartão apropriado.

Os espelhos terão as dimensões indicadas no projeto com espessura de 4mm. Serão fixados na parede com filetes de silicone.

4.3.7.2. Sequência de execução:

Antes da colocação dos vidros nos rebaixos dos caixilhos, estes serão bem limpos e lixados; os vidros serão assentes entre as duas demãos finas de pintura de acabamentos.

As chapas de vidro deverão sempre ficar assentes em leito elástico, quer de massa (duas demãos), quer de borracha; essa técnica não será dispensada, mesmo quando da fixação do vidro com bague de metal ou madeira.

As gaxetas e fitas devem ser dimensionadas para uma pressão uniforme ao longo das bordas do vidro. As bordas dos vidros devem ser lapidadas. Todo vidro deve estar etiquetado com a identificação do caixilho em que será instalado, para evitar manuseio desnecessário.



Também deve ser evitado empilhamento conjunto de vidros de tipos diferentes, para que não haja necessidade de se retirar uma placa de vidro do meio da pilha.

O armazenamento das chapas de vidro será efetuado de maneira cuidadosa, em local adequado, onde não seja possível o acúmulo de poeira ou condensação das chapas. O prazo de armazenamento das chapas de vidro no canteiro de obras deverá ser o menor possível, a fim de se evitar danos em sua superfície.

4.3.7.3. Aplicação no Projeto e Referências com os Desenhos:

Para especificação, observar a tabela de esquadrias (Anexo 7.3).

Referências: **TIPO1-ARQ-ESQ-GER0-12-15_R02** - Esquadrias - Detalhamento

4.3.8. Elementos Metálicos - Portões e Gradis Metálicos - Fechamento Metálico Fixo Frontal

4.3.8.1. Caracterização e Dimensões do Material

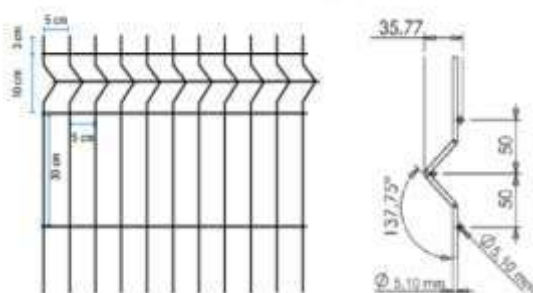
Gradil e portões metálicos compostos de:

- Perfil estrutural em aço carbono galvanizado a fogo com seção 4x6cm;
- Fechamento em gradil com arame de aço galvanizado.

Os portões são formados com perfis metálicos de seção 4x6cm, soldados em barras horizontais 4x6cm (inferior e superior) com fechamento em gradil de aço galvanizado. Todo o conjunto receberá pintura na cor branco gelo (conforme projeto).

O fechamento frontal em gradil será executado com pilaretes de seção 4x6cm com base, espaçados conforme projeto, e fechamento em gradil. Os pilaretes serão parafusados em mureta de alvenaria com 0,60m de altura.

- Modelo de referência: Gradil Morlan
- Pilaretes: seção 4cm x 6 cm com 1,58m de altura;
- Gradil: malha 5cm x 20cm, fio 5,10mm com 1,53m de altura.



De acordo com o projeto padrão fornecido pelo FNDE (para terreno de 40 x 60 m), haverá fechamento com gradil de 1,58m de altura, com pilaretes metálicos e tela de aço galvanizado de tamanho fixo, instalado na parte frontal do lote, acima de mureta de alvenaria de 0,62m de altura. Caso o terreno disponível seja maior, o ente requerente poderá utilizar-se do padrão de fechamento aqui descrito para a instalação em todo o seu terreno, ficando o custeio do excedente a cargo do requerente.



4.3.8.2. Sequência de execução

A instalação deverá obedecer a seguinte ordem: pialretes-painel-pilaretes.

Os pilaretes deverão ser parafusados na mureta de alvenaria. Deverá ser verificado o prumo e alinhamento. O gradil deverá ser fixado aos pilaretes por meio de fixadores específicos ou soldados.

Após a fixação definitiva, deverá ser certificado o nivelamento das peças e o seu perfeito funcionamento.

4.3.8.3. Aplicação no Projeto e Referências com os Desenhos

Portão principal (entrada e saída): 2 conjuntos de portas de abrir, com 2 folhas cada. As folhas deverão ser fixadas nos pilares.

- portões laterais, auxiliares, conforme especificações de projeto.
- Referências: **TIPO1-ARQ-PLB-GER0-02_R02** - Planta Baixa

TIPO1-ARQ-PLE-PRT0-17_R02 - Portão e Muros - Planta e Elevação

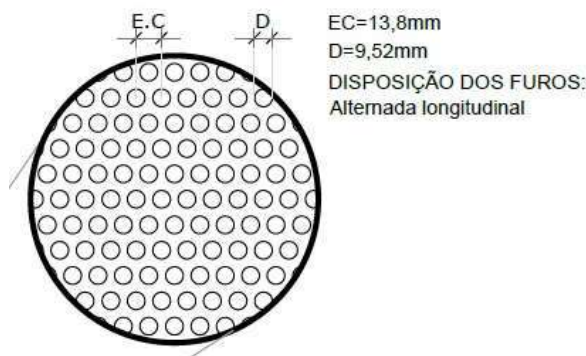
4.3.9. Elementos Metálicos - Chapa Perfurada

4.3.9.1. Características e Dimensões do Material

- Fechamento de chapa de aço carbono, perfurada, galvanizada, soldada nos perfis metálicos 5x5cm, nas cores conforme projeto.

- Dimensões: Chapa perfurada: Espessura – 1,5mm, largura e comprimentos – conforme detalhamento de projeto.

- Modelo de referência: Grade furos



4.3.9.2. Sequência de execução

A chapa metálica perfurada deverá ser instalada acima do peitoril de 0,50m e 0,25m. Os montantes e o travamento horizontal deverão ser fixados por meio de solda elétrica em cordões corridos por toda a extensão da superfície de contato. Todos os locais onde houver



ponto de solda e/ou corte, devem estar isentos de rebarbas, poeira, gordura, graxa, sabão, ferrugem ou qualquer outro contaminante.

Deverá ser instalada a chapa metálica perfurada nos fechamentos laterais do pátio coberto, da cobertura do pátio e da cobertura da sala multiuso.

4.3.9.3. Aplicação no Projeto e Referências com os Desenhos

- Fechamento dos solários, varandas, pátio coberto e sala multiuso, conforme indicado em projeto.

- Referências: **TIPO1-ARQ-FCH-GER0-07-08_R02**- Fachadas – Detalhamento;
TIPO1-ARQ-CRT-GER0-05-06_R02- Cortes.

4.3.10. Elementos Metálicos – Corrimão

4.3.10.1. Características e Dimensões do Material

- Corrimão metálico composto por tubo de aço inoxidável, diâmetro de 4cm, com acabamento fosco.

- dimensões: composto por duas alturas – 92cm e 70cm – do piso.

4.3.10.2. Aplicação no Projeto e Referências com os Desenhos

Rampa de acesso/entrada principal da edificação. As dimensões e modulação devem seguir o projeto arquitetônico

- Referências: **TIPO1-ARQ-PCD-GER0-16_R02** - Detalhamento

4.4. COBERTURAS

4.4.1. Estrutura Metálica

4.4.1.1. Características e Dimensões do Material

Treliças em aço galvanizado, tipo *light steel frame* (lsf), conforme especificações do projeto de estruturas metálicas.

Refere-se ao conjunto de elementos metálicos, necessários para a fixação e conformação do conjunto do telhado. Serão componentes da estrutura metálica da cobertura, elementos como treliças espaciais, tesouras, terças, mãos francesas, longarinas, peças de fixação e contraventamento, necessário para a fixação e conformação do conjunto do telhado.

A estrutura metálica do telhado será apoiada sobre estrutura de concreto armado ou engastada em alvenaria de platibanda, conforme o caso, obedecendo às especificações do fabricante de telhas.

A estrutura metálica será executada em aço resistente à corrosão atmosférica, com resistência ao escoamento mínimo (f_y) de 300 Mpa, a resistência à ruptura mínima (f_u) de 415 MPA. Conectores de cisalhamento, chumbadores e chumbadores químicos: deverão respeitar dimensões mínimas, conforme normas específicas. Parafuso ASTM A325 com



resistência ao escoamento mínimo (f_y) de 635 MPA e resistência à ruptura mínima (f_u) de 825 Mpa.

Toda a estrutura metálica receberá pintura com uma demão de primer anticorrosivo alquídico na cor cinza aplicada na fábrica com 25 a 35 micra de película seca. No pátio, onde a estrutura ficará aparente, deverá receber pintura esmalte sintético na cor branco gelo, com demãos necessárias para o total recobrimento das peças.

4.4.1.2. Sequência de execução:

Antes da execução da estrutura metálica deverão ser concluídas as instalações complementares que não poderão ser executadas após a conclusão desta.

Somente após estes serviços poderá ser liberado a execução da estrutura metálica e posterior fechamento da cobertura.

4.4.1.3. Aplicação no projeto e Referência com os desenhos

Estrutura de cobertura dos blocos A e B, bem como do Pátio Coberto – Bloco C, conforme especificação em projeto de estrutura metálica.

- Referências: **TIPO1-ARQ-COB-GER0-11_R02** - Cobertura

TIPO1-ARQ-CRT-GER0-05-06_R02 - Cortes

TIPO1-SMT-PCD-GER0-01-08_R02 - Estrutura Metálica

TIPO1-SMT-PLE-GER0-09-12_R02 - Estrutura das Telhas

4.4.1.4. Normas Técnicas relacionadas

_ABNT NBR 5920, *Bobinas e chapas finas laminadas a frio e de aço de baixa liga, resistentes à corrosão atmosférica, para uso estrutural – Requisitos e ensaios;*

_ABNT NBR 6120, *Cargas para o cálculo de estruturas de edificações;*

_ABNT NBR 6123, *Forças devidas ao vento em edificações;*

_ABNT NBR 6649, *Bobinas e chapas finas a frio de aço-carbono para uso estrutural;*

_ABNT NBR 6650, *Bobinas e chapas finas a quente de aço-carbono para uso estrutural;*

_ABNT NBR 7242, *Peça fundida de aço de alta resistência para fins estruturais;*

_ABNT NBR 8094, *Material metálico revestido e não revestido – Corrosão por exposição à névoa salina;*

_ABNT NBR 8096, *Material metálico revestido e não revestido – Corrosão por exposição ao dióxido de enxofre;*

_ABNT NBR 8681, *Ações e segurança nas estruturas – Procedimento;*

_ABNT NBR 8800, *Projeto de estruturas de aço e de estruturas mistas de aço e concreto de edifícios;*

_ABNT NBR 14323, *Projeto de estruturas de aço e concreto de edifícios em situação de incêndio;*



_ABNT NBR 14762, *Dimensionamento de estruturas de aço constituídas por perfis formados a frio.*

4.4.2. Telhas termo acústicas tipo “sanduíche”

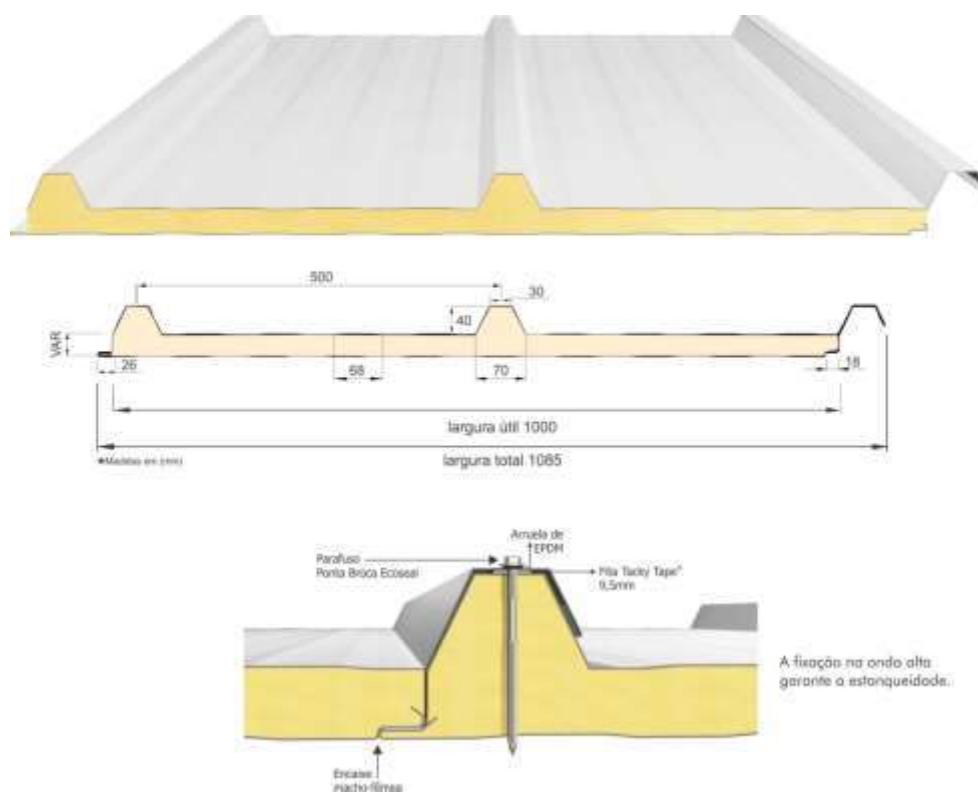
4.4.2.1. Caracterização e Dimensões do Material:

Serão aplicadas telhas termo acústicas, “tipo sanduíche”, com preenchimento em PIR, fixadas sobre estrutura metálica em aço galvanizado.

Largura útil: 1.000mm

Espessura: 30 mm

Comprimento: Conforme projeto



As telhas são do tipo trapezoidal, sendo formadas pelas seguintes camadas:

- Revestimento superior em aço pré-pintado, na cor branca, de espessura #0,50mm.
- Núcleo em Espuma rígida de Poliisocianurato (PIR), com densidade média entre 38 a 42 kg/m³.
- Revestimento inferior em aço galvalume (para os blocos A e B) e em aço pré-pintado, na cor branca (para o Pátio Coberto) de espessura #0,43mm.
- Modelo de Referência: Isotelha IF30mm 10,74kg/m²

4.4.2.2. Sequência de execução:



A aplicação das telhas deverá ser feita com parafusos apropriados. A fixação deve ser realizada na “onda alta” da telha, na parte superior do trapézio. A fixação deve ser reforçada com fita adesiva apropriada. A parte inferior, plana das telhas deve apresentar encaixe tipo “macho-fêmea” para garantia de melhor fixação. Todos os elementos de fixação devem seguir as recomendações e especificações do fabricante.

4.4.2.3. Conexões e interfaces com os demais elementos construtivos

As fixações com a estrutura metálica de cobertura devem ser feitas conforme descritas na sequência de execução. Os encontros com empenas e fechamentos verticais em alvenaria, devem receber rufos metálicos, para evitar infiltrações de água. Os encontros dos planos de telhado com planos horizontais deverão receber calhas coletoras, conforme especificação e detalhamento de projeto.

4.4.2.4. Aplicação no Projeto e Referências com os Desenhos

- Telhados de toda a creche.

- Referências: **TIPO1-ARQ-COB-GER0-11_R02** - Cobertura

TIPO1-ARQ-CRT-GER0-05-06_R02 - Cortes

TIPO1-SMT-PLE-GER0-09-12_R02 - Estrutura das Telhas

4.4.2.5. Normas Técnicas relacionadas:

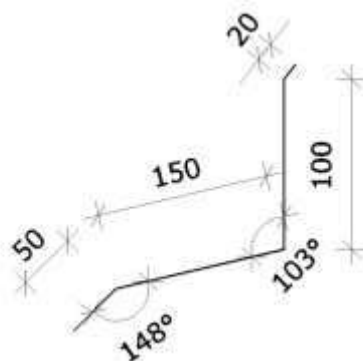
_ ABNT NBR 14514: *Telhas de aço revestido de seção trapezoidal – Requisitos.*

4.4.3. Rufos Metálicos

4.4.3.1. Caracterização e Dimensões do Material:

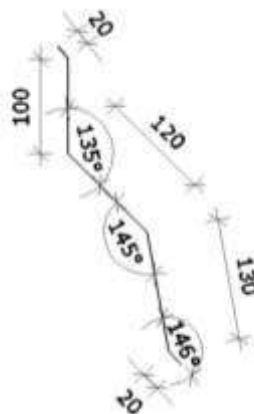
Rufo externo em chapa de aço galvanizado ou aço galvalume, conforme especificações do projeto de cobertura.

- Corte ou desenvolvimento de 32: Aba: 20 mm; Altura: 100 mm; Largura: 150 mm; Aba 50 mm, conforme corte esquemático abaixo:





- Corte ou desenvolvimento de 39: Aba: 20 mm; Altura: 100 mm; Largura: 120 mm; Largura: 130 mm; Aba 20 mm, conforme corte esquemático abaixo:



4.4.3.2. Sequência de execução:

Todos os encontros de telhas com paredes receberão rufos metálicos. Um bordo será embutido na alvenaria, e o outro recobrirá, com bastante folga, a interseção das telhas com a parede.

4.4.3.3. Conexões e interfaces com os demais elementos construtivos

Os rufos deverão recobrir as telhas e se estender verticalmente pela platibanda, conforme especificação e detalhamento de projeto. Quando for o caso estes deverão ser embutidos nas alvenarias.

4.4.3.4. Aplicação no Projeto e Referências com os Desenhos:

- Telhados de toda a creche, onde existem encontros com platibandas em alvenaria vertical;

- Referências: **TIPO1-ARQ-COB-GER0-11_R02** - Cobertura

TIPO1-ARQ-CRT-GER0-05-06_R02 - Cortes

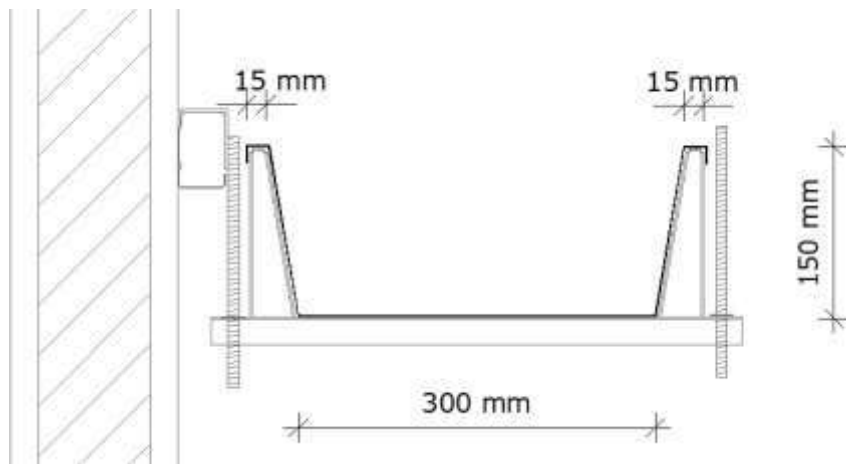
TIPO1-SMT-DET-GER0-12-R02- Detalhes

4.4.4. Calhas Metálicas

4.4.4.1. Caracterização e Dimensões do Material:

Calha em chapa de aço galvanizado ou aço galvalume, nº 24 – chapa de #0,65mm – ou nº 22 – chapa de #0,80mm de natural, com Suportes e Bocais

- Corte ou desenvolvimento conforme desenho abaixo: Aba: 15 mm; Altura: 150 mm; Largura: 300mm; Aba 15 mm.



4.4.4.2. Sequência de execução:

As calhas deverão ser executadas antes da finalização do recobrimento das telhas. Deverão ser posicionadas conforme projeto de cobertura de tal forma que as bordas das telhas cubram uma parte de cada lado, ou um lado quando o caso, da calha.

O vazio deixado na parte superior da calha deverá ser o necessário para se efetuar a limpeza desta quando necessário evitando assim o entupimento dos pontos coletores.

4.4.4.3. Conexões e interfaces com os demais elementos construtivos

As calhas deverão ser fixadas na estrutura metálica de modo firme e estável. As telhas deverão transpassar as calhas em pelo menos 10 cm, de maneira a garantir o recolhimento efetivo da água e evitar infiltrações.

4.4.4.4. Aplicação no Projeto e Referências com os Desenhos:

Telhados de toda a creche, no recolhimento das águas da cobertura.

- Referências: **TIPO1-ARQ-COB-GER0-11_R02** - Cobertura

TIPO1-ARQ-CRT-GER0-05-06_R02 - Cortes

4.4.4.4.1. Normas Técnicas relacionadas:

_ ABNT NBR 10844: *Instalações prediais de águas pluviais - Procedimento;*

_ ABNT NBR 14331: *Alumínio e suas ligas - Telhas e acessórios - Requisitos, projeto e instalação.*

4.4.5. Pingadeiras em Concreto

4.4.5.1. Caracterização do Material:

Pingadeira pré-moldada em concreto, modelo rufo, reto, com friso na face inferior para proteger as superfícies verticais da platibanda da água da chuva.

- Dimensões: Deverá ser executada com 3cm sobressalentes à espessura da alvenaria, para cada lado.



4.4.5.2. Sequência de execução:

Após a execução da platibanda e sua devida impermeabilização, devem-se assentar as placas de concreto ao longo de toda sua espessura, com argamassa industrial adequada. A união entre as placas deve estar devidamente calafetada, evitando, assim, a penetração de águas pelas junções. Será utilizado rejuntamento epóxi cinza platina com especificação indicada pelo modelo referência.

4.4.5.3. Conexões e interfaces com os demais elementos construtivos

As pingadeiras deverão ser assentadas somente após a instalação das calhas e rufos.

4.4.5.4. Aplicação no Projeto e Referências com os Desenhos:

Telhados de toda a creche, encimando platibandas e empenas em alvenaria vertical;
- Referências: **TIPO1-ARQ-COB-GER0-11_R02** - Cobertura
TIPO1-ARQ-CRT-GER0-05-06_R02 - Cortes

4.5. IMPERMEABILIZAÇÃO

Os serviços de impermeabilização terão primorosa execução por pessoal que ofereça garantia dos trabalhos a realizar, os quais deverão obedecer rigorosamente às normas e especificações a seguir:

Para os fins da presente especificação ficam estabelecidos que, sob a designação de serviços de impermeabilização tem-se como objetivo realizar obra estanque, isto é, assegurar, mediante o emprego de materiais impermeáveis e outras disposições, a perfeita proteção da construção contra penetração de água.

Desse modo, a impermeabilização dos materiais será apenas uma das condições fundamentais a serem satisfeitas: a construção será “estanque” quando constituída por materiais impermeáveis e que assim permaneçam, a despeito de pequenas fissuras ou restritas modificações estruturais da obra e contando que tais deformações sejam previsíveis e não resultantes de acidentes fortuitos ou de grandes deformações.

Durante a realização dos serviços de impermeabilização, será estritamente vedada a passagem, no recinto dos trabalhos, a pessoas estranhas ou a operários não diretamente afeitos àqueles serviços.

4.5.1. Emulsão Asfáltica

4.5.1.1. Caracterização e Dimensões do Material:

Manta líquida, de base asfalto elastomérico e aplicação a frio sem emendas.

- Balde de 18L; Tambor de 200L;
- Modelo de Referência: Vedapren manta líquida.

4.5.1.2. Sequência de execução:

A base deve estar limpa e seca, sem impregnação de produtos que prejudiquem a



aderência, como desmoldantes, graxa, agentes de cura química, óleo, tintas, entre outros. Caso haja falhas ou fissuras na base, estas devem ser tratadas e corrigidas antes da regularização. No piso, executar regularização com argamassa desempenada e não queimada no traço 1:3 (cimento:areia média) prevendo caimento mínimo de 0,5% em áreas internas e 2% em áreas externas, em direção aos coletores de água.

No rodapé, executar regularização com argamassa no traço 1:3 (cimento:areia média) arredondando os cantos e arestas com raio mínimo de 5 cm. Recomenda-se deixar uma área com altura mínima de 40 cm com relação à regularização do piso e 3 cm de profundidade para encaixe da impermeabilização. Para aumentar a aderência entre a base e a argamassa de regularização, utilizar o adesivo de alto desempenho para argamassas e chapiscos.

O produto é aplicado como pintura, com trincha ou vassoura de cerdas macias, em demãos, respeitando o consumo por m² para cada campo de aplicação, com intervalo mínimo de 8 horas entre cada demão, à temperatura de 25 °C. Nos rodapés, a impermeabilização deve subir 30 cm no encaixe previsto da regularização. Finalizada a impermeabilização, aguardar no mínimo 7 dias para a secagem do produto, conforme a temperatura, ventilação e umidade relativa no local e comprovar a estanqueidade do sistema em toda área impermeabilizada no período mínimo de 3 dias.

4.5.1.3. Aplicação no Projeto e Referência com os Desenhos:

- Vigas Baldrame e Muros de Arrimo, se for o caso; áreas molhadas e molháveis (nos pisos dos banheiros, vestiários, lavanderia e cozinha e nas paredes das áreas de boxes até 1,20m de altura).

4.5.1.4. Normas Técnicas relacionadas

- _ ABNT NBR 9574, *Execução de impermeabilização;*
- _ ABNT NBR 9575, *Impermeabilização - Seleção e projeto.*

4.6. REVESTIMENTOS INTERNOS E EXTERNOS

Foram definidos para revestimentos/ acabamentos materiais padronizados, resistentes e de fácil aplicação. Antes da execução do revestimento, deve-se deixar transcorrer tempo suficiente para o assentamento da alvenaria (aproximadamente 7 dias) e constatar se as juntas estão completamente curadas. Em tempo de chuvas, o intervalo entre o térmico da alvenaria e o início do revestimento deve ser maior.

4.6.1. Paredes externas - Pintura Acrílica

4.6.1.1. Características e Dimensões do Material

As paredes externas receberão revestimento de pintura acrílica para fachadas sobre reboco desempenado fino e acabamento fosco, conforme projeto.



- Modelo de Referência: tinta acrílica *Suvinil* para fachada com acabamento fosco contra Microfissuras, ou equivalente. Para variações das cores consultar item 7.5. Escala de variações de cores.

Especificação de Cor	Cor
Azul França	
Amarelo Ouro	
Vermelho	
Cinza claro	

4.6.1.2. Sequência de execução:

Ressalta-se a importância de teste das tubulações hidrossanitárias, antes de iniciado qualquer serviço de revestimento. Após esses testes, recomenda-se o enchimento dos rasgos feitos durante a execução das instalações, a limpeza da alvenaria, a remoção de eventuais saliências de argamassa das justas. As áreas a serem pintadas devem estar perfeitamente secas, a fim de evitar a formação de bolhas.

O revestimento ideal deve ter três camadas: chapisco, emboço e reboco liso. Após esta etapa, deverá ser aplicado selador acrílico, como camada de preparo para o recebimento de pintura acrílica.

4.6.1.3. Aplicação no Projeto e Referências com os Desenhos:

Fachada - em todas as paredes de fechamento, exceto nos volumes que receberão revestimento cerâmico conforme especificação de projeto.

Barrado dos solários e varandas - Cor Cinza

Volumes verticais dos solários e das varandas - Cor azul escuro

Paredes em geral - cor Branco Gelo

Pilares e paredes recuadas das fachadas laterais - Cor cinza

- Referências: **TIPO1-ARQ-PLB-GER0-02_R02** - Planta Baixa



TIPO1-ARQ-CRT-GER0-05-06_R02 - Cortes

TIPO1-ARQ-FCH-GER0-07-08_R02 - Fachadas

4.6.1.4. Normas Técnicas relacionadas:

_ABNT NBR 11702, *Tintas para construção civil – Tintas para edificações não industriais – Classificação*;

_ABNT NBR 13245, *Tintas para construção civil - Execução de pinturas em edificações não industriais - Preparação de superfície*.

4.6.2. Paredes internas - Áreas Secas - Circulações e Pátio

4.6.2.1. Características e Dimensões do Material

Revestimento em cerâmica 10x10 cm, para áreas internas, nas cores amarela e branca com rejuntamento em epóxi na cor cinza platina, conforme aplicações descritas no item. 4.6.4.1.

- Comprimento 10cm x Largura 10cm.

- Modelo de Referência:

Marca: *Tecnogres*:

- Modelo: BR 10090; linha: 10x10 antipichação; cor amarelo, brilho;

- Modelo: BR 10010; linha: 10x10 antipichação; cor branco, brilho;

4.6.2.2. Sequência de execução

O revestimento será assentado com argamassa industrial indicada para áreas externas, obedecendo rigorosamente a orientação do fabricante quanto à espessura das juntas, realizando o rejuntamento com rejunte epóxi, recomendado pelo fabricante.

4.6.2.3. Aplicação no Projeto e Referências com os Desenhos:

- Barrado inferior - até a altura de 0,90m do piso – Cor Amarelo

- Uma fiada acima de 0,10m, até a altura de 1,00m – Cor Branco

Acima da última fiada, haverá pintura em tinta acrílica acetinada lavável sobre massa corrida acrílica cor Branco Gelo.

- Referências: **TIPO1-ARQ-PLB-GER0-02_R02**- Planta Baixa

TIPO1-ARQ-CRT-GER0-05-06_R02- Cortes

TIPO1-ARQ-FCH-GER0-07-08_R02 - Fachadas

4.6.2.4. Normas Técnicas relacionadas:

_ABNT NBR 13755, *Revestimento de paredes externas e fachadas com placas cerâmicas e com utilização de argamassa colante - Procedimento*.

4.6.3. Paredes internas - Áreas Secas - Áreas Administrativas



As paredes internas das áreas administrativas, (ver indicações no projeto), receberão pintura em tinta acrílica acetinada lavável sobre massa corrida acrílica.

4.6.3.1. Caracterização e Dimensões dos Materiais:

Pintura acrílica:

- As paredes deverão ser pintadas, com tinta acrílica acetinada, cor: Marfim;
- Modelo de referência: Tinta *Suvinil* Acrílico cor Marfim, ou equivalente.

4.6.3.2. Aplicação no Projeto e Referências com os Desenhos:

Todas as paredes internas dos ambientes da área administrativa (administração, secretaria, sala de professores, almoxarifado, depósitos).

- Referências: **TIPO1-ARQ-PLB-GER0-02_R02**- Planta Baixa
TIPO1-ARQ-CRT-GER0-05-06_R02 - Cortes

4.6.3.3. Normas Técnicas relacionadas:

_ABNT NBR 11702, *Tintas para construção civil – Tintas para edificações não industriais – Classificação*;

_ABNT NBR 13245, *Tintas para construção civil - Execução de pinturas em edificações não industriais - Preparação de superfície*.

4.6.4. Paredes internas - Áreas secas - Áreas Pedagógicas

As paredes internas das áreas de salas de atividades, (ver indicações no projeto) devido a facilidade de limpeza e maior durabilidade, receberão pintura epóxi até a altura de 0,90m, sendo o acabamento superior um friso horizontal (roda meio) de 0,10m de largura em madeira, onde serão fixados os ganchos para as mochilas.

Acima do friso de madeira, haverá pintura em tinta acrílica acetinada lavável sobre massa corrida acrílica.

4.6.4.1. Caracterização e Dimensões dos Materiais:

Pintura epóxi:

- Revestimento em pintura epóxi nas cores especificadas abaixo, de acordo com indicação em projeto, do piso à altura de 0,90m.
- Modelo de Referência: Marca: *Suvinil*; Linha: Sistema Epóxi esmalte. Cores:

Especificação de Cor

Cor



Especificação de Cor	Cor
Batida de pêssego – ref. B256 (laranja)	
Verde Boemia – ref. B315 (verde)	

Faixa de madeira (10cm):

- Régua de madeira com espessura de 2cm, altura de 10cm, que será parafusada acima da pintura epóxi (do piso à altura de 0,90m), acabamento com pintura esmalte na cor branca.
- Modelo de referência: tábuas de Ipê ou Cedro (escolher de acordo com disponibilidade de madeira da região).

Pintura acrílica:

- Acima da faixa de madeira (h=1,00m) as paredes deverão ser pintadas, com tinta acrílica acetinada, cor: Branco Gelo - da faixa de madeira ao teto.
- Modelo de referência: Tinta *Suvinil* Acrílico cor Branco Gelo, ou equivalente.

4.6.4.2. Aplicação no Projeto e Referências com os Desenhos:

- Todas as paredes internas dos ambientes secos (salas de aula e sala multiuso).
- Referências: **TIPO1-ARQ-PLB-GER0-02_R02** - Planta Baixa
TIPO1-ARQ-CRT-GER0-05-06_R02 - Cortes

4.6.5. Paredes internas - Áreas Molhadas

As áreas molhadas receberão revestimento cerâmico, por vezes do piso ao teto, por vezes até determinada altura, conforme especificação de projeto. Com a finalidade de diferenciar os banheiros uns dos outros, mantendo a mesma especificação de cerâmica para todos, as paredes receberão faixa de cerâmica 10x10cm nas cores vermelha (feminino) e azul (masculino), a 1,80m do piso, conforme especificação de projeto. Abaixo dessa faixa, será aplicada cerâmica 30x40cm, e acima dela, pintura com tinta acrílica, acabamento acetinado, sobre massa corrida acrílica, conforme esquema de cores definida no projeto.

4.6.5.1. Caracterização e Dimensões do Material:

Cerâmica (30x40cm):

Revestimento em cerâmica 30x40cm, branca.



- Comprimento 40cm x Largura 30cm.
- Modelo de Referência: Marca: *Eliane*; Linha: Forma Slim; Modelo: Branco AC 30 x 40 cm.
- Será utilizado rejuntamento epóxi cinza platina com especificação indicada pelo modelo referência.

Cerâmica (10x10cm):

Revestimento em cerâmica 10x10cm, para áreas internas, nas cores azul escuro e vermelho com rejunte epóxi na cor cinza platina.

- Comprimento 10cm x Largura 10cm.
- Modelo de Referência: Marca: *Tecnogres*
- 1 - Modelo: BR 10110; linha: 10x10 antipichação; cor vermelho, brilho;
- 2 - Modelo: BR 10180; linha: 10x10 antipichação; cor azul escuro, brilho;

Pintura:

- As paredes (acima da faixa de cerâmica de 10x10cm até o teto) receberão revestimento de pintura acrílica sobre massa corrida acrílica, aplicada sobre o reboco desempenado fino, cor: Branco Gelo.

- Modelo de referência: Tinta *Suvini* Acrílica, com acabamento acetinado, cor Branco Gelo, ou equivalente.

4.6.5.2. Sequência de execução:

As cerâmicas serão assentadas com argamassa industrial indicada para áreas internas, obedecendo rigorosamente a orientação do fabricante quanto à espessura das juntas. A última demão de tinta deverá ser feita após instalações das portas e divisórias quando da finalização dos ambientes.

4.6.5.3. Aplicação no Projeto e Referências com os Desenhos:

- Bloco A - Áreas de Serviços (ver indicações em projeto) - Cerâmica branca 30x40 de piso a teto;

- Sanitários, sanitários acessíveis e vestiários (ver indicações de projeto) – Cerâmica branca 30x40 até 1,80m - uma (01) fiada cerâmica 10x10 acima de 1,80m - Cor Azul Escuro (masculino) e vermelho (feminino) - pintura acima de 1,90m;

- Bloco B - Sanitários Infantis unissex - Cerâmica branca 30x40 com altura variável - acima uma (01) fiada - cor vermelho e azul – finalizando com pintura acrílica até o teto;

- Bloco B - Sanitários Infantis – Cerâmica branca 30x40 com altura variável – acima uma fiada - cor azul escuro (masculino) e vermelho (feminino) - finalizando com pintura acrílica até o teto.

- Referências: **TIPO1-ARQ-PLB-GER0-02_R02**- Planta Baixa

TIPO1-ARQ-CRT-GER0-05-06_R02- Cortes

TIPO1-ARQ-FCH-GER0-07-08_R02 – Fachadas

TIPO1-ARQ-AMP-BLCA-19-23_R02 – Ampliações



TIPO1-ARQ-AMP-BLCA-24-27_R02 – Ampliações

TIPO1-ARQ-AMP-BLCB-28-38_R02 – Ampliações

4.6.6. Pórticos

4.6.6.1. Características e Dimensões do Material:

Revestimento de pintura acrílica aplicada sobre o reboco desempenado fino, cor: Vermelho.

- Modelo de referência: Tinta *Suvinil* Acrílica, com acabamento fosco, cor Vermelho, ou equivalente.

4.6.6.2. Sequência de execução:

Ressalta-se a importância de teste das tubulações hidrossanitárias, antes de iniciado qualquer serviço de revestimento. Após esses testes, recomenda-se o enchimento dos rasgos feitos durante a execução das instalações, a limpeza da alvenaria, a remoção de eventuais saliências de argamassa das justas. As áreas a serem pintadas devem estar perfeitamente secas, a fim de evitar a formação de bolhas.

O revestimento ideal deve ter três camadas: chapisco, emboço e reboco liso. Após esta etapa, deverá ser aplicado selador acrílico, como camada de preparo para o recebimento de pintura.

4.6.6.3. Aplicação no Projeto e Referências com os Desenhos:

- Pórtico de Entrada - Cor Vermelho
- Referências: **TIPO1-ARQ-PLB-GER0-02_R02** - Planta Baixa
TIPO1-ARQ-CRT-GER0-05-06_R02- Cortes
TIPO1-ARQ-FCH-GER0-07-08_R02 - Fachadas

4.6.7. Teto - Forro de Gesso

4.6.7.1. Características e Dimensões do Material:

Placas de gesso acartonado de medidas 1200 x 2400 mm ou 1200 x 1800 mm, conforme especificações do fabricante.

- Pintura PVA cor Branco Neve (acabamento fosco) sobre massa corrida PVA.

Os perfis de fixação do gesso são de aço galvanizado, protegidos com tratamento de zincagem mínimo Z275, em chapa de 0,50 mm de espessura.

4.6.7.2. Sequência de execução:

O forro acartonado é constituído por painéis de gesso acartonado, parafusados em perfilados metálicos e suspenso por pendurais reguladores.

Antes do início do serviço de execução dos forros, deve ser feita a cuidadosa análise do projeto arquitetônico e das instalações, verificando o posicionamento de elementos construtivos e instalações, evitando interferências futuras.



Para a execução do forro, primeiramente é necessário demarcar na parede as referências de nível e de alinhamento das placas em relação à cota de piso pronto. Posteriormente, os pontos de fixação no teto e/ou na estrutura auxiliar de perfis metálicos são definidos e demarcados, e se procede o nivelamento e fixação das placas. A fixação de pendurais na estrutura metálica é feita com o uso de prendedores ou solda.

Após a fixação das placas à estrutura, é feita a limpeza e o posterior rejunte dos bisotes entre placas, com pasta de gesso, lixando-o em seguida para reparar possíveis imperfeições. Finalmente, deve ser verificado o nível e a regularidade da colocação do forro, com o auxílio de linhas esticadas nas duas direções.

4.6.7.4. Conexões e interfaces com os demais elementos construtivos:

As conexões com os elementos verticais de vedação, paredes, devem ser feitas com perfis de acabamento tipo tabicas metálicas.

4.6.7.5. Aplicação no Projeto e Referências com os Desenhos:

Forros de gesso, em todas as áreas molhadas, conforme indicação de projeto.

- Referências: **TIPO1-ARQ-FOR-GER0-10_R02** - Forro

4.6.7.6. Normas Técnicas relacionadas:

_ABNT NBR 15758-2, Sistemas construtivos em chapas de gesso para drywall – Projeto e procedimentos executivos para montagem – Parte 2: Requisitos para sistemas usados como forros;

4.6.8. Teto - Forro Mineral

4.6.8.1. Características e Dimensões do Material:

Forro modular em fibra mineral modelada com acabamento de superfície com tinta vinílica a base de látex já aplicado em fábrica. Fator de Propagação de Chama / Resistência ao Fogo - Classe A: Fator de Propagação de Chama: 25 ou inferior

- Placas de 625mm x 1250mm x 13mm.

- Modelo de Referência: Armstrong, Modelo: Encore;

4.6.8.2. Sequência de execução:

O sistema de forro modular é composto por placas de 625 x 1250 mm, apoiadas em um sistema de suspensão, composto por: perfis T principais, perfis T secundários, cantoneiras e tirantes. As placas devem ser instaladas segundo especificações na paginação do forro, (ver projeto arquitetônico).

Inicialmente deve ser determinada a altura de instalação do forro, marcando-se uma linha nivelada ao redor das três paredes e instalando-se uma tira de gesso na quarta parede. Esta altura deve prever pelo menos 75mm livres acima do forro, considerando-se o nível de dutos, tubulações e outros elementos, de maneira a permitir manobrar um painel acomodado na abertura da suspensão. Após a determinação do nível, instalar a cantoneira.



Em seguida, deve ser instalada a primeira seção dos perfis T principais. Os tirantes devem ser instaladas acima dos perfis T principais, geralmente a cada 1250 mm no máximo. Em seguida, são instalados os perfis T secundários da beirada e após, os demais perfis T principais e os perfis T secundários.

Para a instalação das placas, incline-as ligeiramente, levantando-as por cima dos perfis metálicos e posicionando-as apoiadas no perfil T secundário e nas beiradas do perfil T principal. As placas que necessitarem ser cortadas devem ser medidas e cortadas individualmente, com a face para cima usando um estilete bem afiado.

4.6.8.3. Conexões e interfaces com os demais elementos construtivos:

A iluminação e outros artefatos não devem ser apoiados nos perfis metálicos do forro nem nas placas, devendo ser fixado na estrutura metálica com tirantes próprios.

4.6.8.4. Aplicação no Projeto e Referências com os Desenhos:

- No forro de diversos ambiente da creche, conforme indicação em projeto.
- Referências: **TIPO1-ARQ-FOR-GER0-10_R02** - Forro

4.7. SISTEMAS DE PISOS INTERNOS E EXTERNOS

4.7.1. Piso Monolítico em Cimentado Liso

4.7.1.1. Caracterização e Dimensões do Material:

- Piso cimentado contínuo com 3 cm de espessura, com acabamento liso, cor cinza claro, com juntas plásticas niveladas;
- Placas de: 1,20m (comprimento) x 1,20m (largura) x 30mm (altura)

4.7.1.2. Sequência de execução:

Serão executados pisos cimentados com 3cm de espessura de cimento e areia, traço 1:3, acabamento liso na cor cinza, sobre piso de concreto com 7 cm de espessura. Os pisos levarão juntas de dilatação com perfis retos e alinhados, distanciadas a cada 1,20m. Deve ser previsto um traço ou a adição de aditivos ao cimentado que resultem em um acabamento liso e pouco poroso. Deve ser considerada declividade mínima de 0,5% em direção às canaletas ou pontos de escoamento de água.

Revestimento monolítico possui ótima resistência aos esforços leves e médios, garantindo maior durabilidade, higiene, segurança e acabamento estético.

Após a regularização deverá ser feito desempenho fino, ou alisamento superficial, que produz uma superfície densa, lisa e dura.

4.7.1.3. Conexões e interfaces com os demais elementos construtivos:

- Deverá ser feito apicoamento e lavagem da laje de contrapiso.

4.7.1.4. Aplicação no Projeto e Referencias com os Desenhos:



- Solários, Varandas e Pátio Coberto.
- Referências: **TIPO1-ARQ-PLB-GER0-02_R02** - Planta Baixa
TIPO1-ARQ-PGP-GER0-09_R02 - Paginação de piso

4.7.2. Piso Vinílico em Manta

4.7.2.1. Caracterização e Dimensões do Material:

- Piso Vinílico em manta, antiderrapante e com agente bacteriostático para a redução da proliferação de bactérias com capa de uso de PVC com 0,70mm, ou similar com mesmas características técnicas.
- Mantas de: 23,00m (comprimento) x 2,00m (largura) x 2mm (espessura).
- Modelo de Referência: Marca: *Tarkett*; Linha: Decode; Coleção: Colormatch.
- Cores: Cold Dark Grey - 25098045; Cold Grey - 25098043; Fresh Blue - 25098055 e Yellow - 25098064.

4.7.2.2. Sequência de execução:

As mantas serão aplicadas sobre contrapiso que deve estar seco e isento de qualquer umidade, perfeitamente curado, impermeabilizado, totalmente isento de vazamentos hidráulicos; limpo, firme: sem rachaduras, peças de cerâmica ou pedras soltas; o contrapiso deve também estar liso: sem depressões ou desníveis maiores que 1mm que não possam ser corrigidos com a massa de preparação;

O contrapiso deve receber massa de preparação para correção da aspereza da superfície e esta camada de massa, após secagem, deve ser lixada e o pó aspirado. O piso deve ser fixado com adesivo acrílico adequado, indicado pelo fabricante do piso.

4.7.2.3. Conexões e interfaces com os demais elementos construtivos:

A conexão entre a manta aplicada sobre o contrapiso e a parede deve ser feita utilizando-se a peça: Arremate de rodapé e suporte curvo, especificada pelo fabricante do piso.

Modelo de Referência:

Marca: *Tarkett*; Acessórios de PVC - Arremate de rodapé - 9360.

Marca: *Tarkett*; Acessórios de PVC – Suporte curvo - 9371802.

Alternativamente, poderá ser utilizado rodapé curvo em PVC flexível, na cor branca, de largura 5cm ou 7cm – 9364 ou 9365.

Modelo de Referência: Marca: *Dipiso*; Modelo: Rodapé Vinílico plano, altura 5cm ou 7cm – RN5 ou RN7 ou Modelo: Rodapé de aba curva, altura 5cm ou 7cm – RAC5 ou RAC7

Alternativamente, poderá ser utilizado ainda, rodapé em madeira com pintura branca, de largura 5cm ou 7 cm.

4.7.2.4. Aplicação no Projeto e Referências com os Desenhos:

- Áreas Internas das salas de atividades e Sala e Multiuso:
- Referências: **TIPO1-ARQ-PLB-GER0-02_R02**- Planta Baixa



TIPO1-ARQ-PGP-GER0-09_R02 - Paginação de piso

4.7.2.5. Normas Técnicas relacionadas:

_ ABNT NBR 7374, *Placa vinílica semiflexível para revestimento de pisos e paredes - Requisitos e métodos de ensaio;*

_ ABNT NBR 14851-2, *Revestimentos de pisos - Mantas (rolos) e placas de linóleo - Parte 1: Classificação e requisitos;*

_ ABNT NBR 14851-2, *Revestimentos de pisos - Mantas (rolos) e placas de linóleo - Parte 2: Procedimento para aplicação e manutenção;*

_ ABNT NBR 14917-1, *Revestimentos resilientes para pisos — Manta (rolo) ou placa (régua) vinílica flexível homogênea ou heterogênea em PVC - Parte 1: Requisitos, características e classe.*

4.7.2.6. Substituições permitidas:

É permitida a alteração das dimensões da manta, largura e comprimento. Não é permitida a substituição do piso em manta por placas ou por qualquer outro tipo de piso.

4.7.3. Piso em Cerâmica 40x40 cm

4.7.3.1. Caracterização e Dimensões do Material:

- Pavimentação em piso cerâmico PEI-5;
- Peças de aproximadamente: 0,40m (comprimento) x 0,40m (largura);
- Modelos de Referência: Marca: *Eliane*; Coleção: *Cargo Plus White*, Cor: Branco (410mm x 410mm);
Marca: *Eliane*; Coleção: *Cargo Plus White*, Cor: Branco (450mm x 450mm);
Marca: *Eliane*; Coleção: *Cargo Plus Gray*, Cor: Cinza (450mm x 450mm);
Marca: *Incefra Técnica Alta Performance* - ref. PS30910 (415mm x 415 mm).

4.7.3.2. Sequência de execução:

O piso será revestido em cerâmica 40cmx40cm branco gelo PEI-05, assentada com argamassa industrial adequada para o assentamento de cerâmica e espaçadores plásticos em cruz de dimensão indicada pelo modelo referência. Será utilizado rejuntamento epóxi cinza platina com dimensão indicada pelo modelo referência.

4.7.3.3. Conexões e interfaces com os demais elementos construtivos:

As peças cerâmicas serão assentadas com argamassa industrial adequada para o assentamento de cerâmica, sobre contrapiso de concreto. O encontro com os fechamentos verticais revestidos com cerâmica. Será utilizado rodapé do mesmo material com altura de 10cm.

4.7.3.4. Aplicação no Projeto e Referências com os Desenhos:



- Ambientes de Serviços, sanitários e vestiários, conforme especificação de projeto;
- Referências: **TIPO1-ARQ-PLB-GER0-02_R02**- Planta Baixa

TIPO1-ARQ-PGP-GER0-09_R02 - Paginação de piso

4.7.3.5. Normas Técnicas relacionadas:

- _ ABNT NBR 9817, *Execução de piso com revestimento cerâmico – Procedimento*;
- _ ABNT NBR 13816, *Placas cerâmicas para revestimento – Terminologia*;
- _ ABNT NBR 13817, *Placas cerâmicas para revestimento – Classificação*;
- _ ABNT NBR 13818, *Placas cerâmicas para revestimento – Especificação e métodos de ensaios*.

4.7.4. Piso em Cerâmica 60x60 cm

4.7.4.1. Caracterização e Dimensões do Material:

- Pavimentação em piso cerâmico PEI-5;
- Peças de aproximadamente: 0,60m (comprimento) x 0,60m (largura)
- Modelos de Referência: Marca: *Eliane*; Coleção: *Maxigres Cargo White*, Cor: Branco, acabamento brilhante (600mm x 600mm).

4.7.4.2. Sequência de execução:

O piso será revestido em cerâmica 60cmx60cm branco gelo PEI-05, assentada com argamassa industrial adequada para o assentamento de cerâmica e espaçadores plásticos em cruz de dimensão indicada pelo modelo referência. Será utilizado rejuntamento epóxi cinza platina com dimensão indicada pelo modelo referência.

4.7.4.3. Conexões e interfaces com os demais elementos construtivos:

As peças cerâmicas serão assentadas com argamassa industrial adequada para o assentamento de cerâmica, sobre contrapiso de concreto. O encontro com os fechamentos verticais revestidos com cerâmica. Será utilizado rodapé do mesmo material com altura de 10cm.

4.7.4.4. Aplicação no Projeto e Referências com os Desenhos:

- Ambientes Administrativos, refeitório e circulações, conforme indicação de projeto;
- Referências: **TIPO1-ARQ-PLB-GER0-02_R02**- Planta Baixa

TIPO1-ARQ-PGP-GER0-09_R02 - Paginação de piso

4.7.4.5. Normas Técnicas relacionadas:

- _ ABNT NBR 9817, *Execução de piso com revestimento cerâmico – Procedimento*;
- _ ABNT NBR 13816, *Placas cerâmicas para revestimento – Terminologia*;
- _ ABNT NBR 13817, *Placas cerâmicas para revestimento – Classificação*;



_ABNT NBR 13818, *Placas cerâmicas para revestimento – Especificação e métodos de ensaio.*

4.7.5. Soleira em Granito

4.7.5.1. Caracterização e Dimensões do Material:

Trata-se de um material de alta resistência, com pequena porosidade, resistente à água, de fácil manuseio e adequação às medidas do local.

- Dimensões: L (comprimento variável) x 15cm (largura) x 20mm (altura) e, casos com dimensões específicas, conforme indicação em projeto.
- Modelo de Referência: Granito Cinza Andorinha.

4.7.5.2. Conexões e interfaces com os demais elementos construtivos:

- As soleiras de granito devem estar niveladas com o piso mais elevado. A espessura usual do granito acabado é 2cm, portanto, uma das faces da soleira deve ser polida, pois ficará aparente quando encontrar com o piso que estiver assentado no nível inferior.

4.7.5.3. Aplicação no Projeto e Referências com os Desenhos:

- Abaixo das portas; entre os ambientes onde há desnível de piso; entre ambientes onde há mudança da paginação de piso;

- Referências: **TIPO1-ARQ-PLB-GER0-02_R02** - Planta Baixa
TIPO1-ARQ-PGP-GER0-09_R02 - Paginação de piso

4.7.5.4. Normas Técnicas relacionadas:

_ABNT NBR 15844, *Rochas para revestimento - Requisitos para granitos.*

4.7.6. Piso em Concreto desempenado

4.7.6.1. Caracterização e Dimensões do Material:

- Pavimentação em cimento desempenado, com argamassa de cimento e areia; com 3cm de espessura e acabamento camurçado;
- Placas de: 1,20m (comprimento) x 1,20m (largura) x 3cm (altura).

4.7.6.2. Sequência de execução:

Serão executados pisos cimentados com 3cm de espessura de cimento e areia, traço 1:3, acabamento camurçado, sobre piso de concreto com 7 cm de espessura. Os pisos levarão juntas de dilatação com perfis retos e alinhados, distanciadas a cada 1,20m. Deve ser previsto um traço ou a adição de aditivos ao cimentado que resultem em um acabamento liso e pouco poroso. Deve ser considerada declividade mínima de 0,5% em direção às canaletas ou pontos de escoamento de água. A superfície final deve ser desempenada.

4.7.6.3. Aplicação no Projeto e Referências com os Desenhos:



- Solários, calçadas externas e acesso ao bloco administrativo;
- Referências: **TIPO1-ARQ-PLB-GER0-02_R02** - Planta Baixa
TIPO1-ARQ-PGP-GER0-09_R02 - Paginação de piso

4.7.6.4. Normas Técnicas relacionadas:
_ABNT NBR 12255, *Execução e utilização de passeios públicos.*

4.7.7. Piso em Blocos Intertravados de Concreto

4.7.7.1. Caracterização e Dimensões do Material:

Blocos de concreto pré-fabricados, assentados sobre um colchão de areia, travados por meio de contenção lateral e atrito entre as peças. Permitem manutenção sem necessidade de quebrar o calçamento para a execução da obra.

Opção 1:

- Piso em blocos retangulares de concreto de 10x10x20 cm, cor natural;
 - Dimensões: Largura:10 cm; Altura: 10cm; Comprimento: 20 cm
 - Modelo de Referência: *Multipaver*® - RETANGULAR - MP0410
- ou;

Opção 2:

- Piso em blocos 16 faces, de concreto de 9,2 cm, 4,5 cm, e 17,1 cm.
- Dimensões: Largura: 9,2 cm, Altura: 4,5 cm, e comprimento: 17,1 cm.
- Modelo de Referência: *Multipaver*® - 16 FACES - MP1604

4.7.7.2. Sequência de execução:

- Os blocos serão assentados sobre camada de areia, sem rejunte para permitir infiltração das águas.

4.7.7.3. Aplicação no Projeto e Referências com os Desenhos:

- Estacionamento, carga e descarga, Pátio descoberto;
- Referências: **TIPO1-ARQ-PLB-GER0-02_R02** - Planta Baixa
TIPO1-ARQ-PGP-GER0-09_R02 - Paginação de piso

4.7.7.4. Normas Técnicas relacionadas:

_ABNT NBR 15805, *Placa de concreto para piso - Requisitos e métodos de ensaios*;
_ABNT NBR 9781, *Peças de concreto para pavimentação - Especificação.*

4.7.8. Piso em Areia filtrada ou Grama Sintética

4.7.8.1. Caracterização e Dimensões do Material:



Opção 1: Areia

A areia possui características excelentes como piso amortecedor de impactos. A areia, areão ou outro material solto que se deforma e desloca com facilidade, amortece as quedas por deslocação, o que permite uma paragem mais suave do movimento do corpo.

Trata-se de um material que possui valor lúdico-pedagógico que deverá ser totalmente separado da área de segurança dos equipamentos.

- Piso em areia filtrada;
- Modelo de Referência: areia lavada grossa

ou;

Opção 2: Grama Sintética

- A grama sintética possui fios com altura de 12mm, 50mil pontos por m² é composta por 100% Polietileno. Trata-se de um material de fácil manutenção e limpeza, altamente indicado para *playground*, pois possui alta capacidade de amortecimento.

- Grama sintética de 12mm ou 20mm;
- Modelo de Referência: grama sintética 12mm *Playgrama*.

4.7.8.2. Conexões e interfaces com os demais elementos construtivos:

A área do parquinho ou *playground* deverá ser demarcada com meio-fio de concreto pré-fabricado, que irá conter a areia filtrada depositada no local. Caso o Município opte pela grama sintética, além o meio-fio também ser necessário, deve-se pavimentar uma base (concreto, cerâmica ou pedra) para instalação das placas.

4.7.8.3. Aplicação no Projeto e Referências com os Desenhos:

- Parquinho ou *Playground*;
- Referências: **TIPO1-ARQ-PLB-GER0-02_R02** - Planta Baixa
TIPO1-ARQ-PGP-GER0-09_R03 - Paginação de piso

4.7.8.4. Normas Técnicas relacionadas:

_ABNT NBR 16071-3, *Playgrounds - Parte 3: Requisitos de segurança para pisos absorventes de impact*;

_ABNT NBR 8810, *Revestimentos têxteis de piso - Determinação da resistência à abrasão*.

4.7.9. Piso Tátil - Direcional e de Alerta

4.7.9.1. Caracterização e Dimensões do Material:

Piso cromo diferenciado tátil de alerta / direcional, em borracha para áreas internas e pré-moldado em concreto para áreas externas, em cor contrastante com a do piso adjacente, por exemplo, em superfícies escuras (preta, marrom, cinza escuro, etc.).

- Piso Tátil Direcional/ Alerta em borracha Integrado (áreas internas)



Pisos em placas de borracha, assentamento com cola. Neste caso, não deve haver desnível com relação ao piso adjacente, exceto aquele existente no próprio relevo.

- Dimensões: placas de dimensões 250x250 , espessura 7mm,
Modelo de Referência: *Daud, Steel Rubber*; Cores: azul e amarelo;

Cola: P4000 – petrocola, AM13 – Amazonas, Cascola Extra, Cola sem odor 1430 – Una ou uniflex 1090-Una.

- Piso Tátil Direcional/ Alerta cimentício, tipo ladrilho hidráulico (áreas externas)

Pisos em placas cimentícias, de assentamento com argamassa, indicados para aplicação em áreas externas.

- Dimensões: placas de dimensões 250x250 , espessura 20mm,
- Modelo de Referência: *Casa Franca*; Cores: vermelha;

4.7.9.2. Sequência de execução:

Áreas internas: Depois de assentado o piso cerâmico, a superfície deverá ser varrida de forma a tirar todos os resíduos. Deverá ser aplicado um gabarito com fita crepe de 25mm, para orientar o campo de aplicação da cola. Aplicar a cola sobre o piso delimitado e no verso das placas, observando sempre a aplicação de uma camada uniforme. Espera a secagem, ou seja, somente após a completa evaporação do solvente as placas deverão ser assentadas.

É importante eliminar bolhas de ar que podem se formar sob as placas. A eliminação é completada com o uso de uma marreta de borracha do centro para fora da placa. espalhada uma nata pastosa (PVA) com desempenadeira lisa de aço. Esta nata pastosa é composta por cimento, cola PVA e água, após a cura deve-se lixar e limpar devendo ficar bem liso e isento de poeiras, graxas e outros.

Ao remover a fita crepe, observar se há excessos de cola, e proceder à limpeza no ato da instalação usando um pano umedecido com removedor.

Áreas externas: pisos em placas pré-moldadas de concreto ou argamassa: Assentamento diretamente no contra piso. Nivelar a superfície das placas com o piso adjacente (cimento desempenado).

4.7.9.3. Conexões e interfaces com os demais elementos construtivos:

Não deve haver desnível com relação ao piso adjacente, exceto aquele existente no próprio relevo (a cor azul não deve ser utilizada em áreas externas);

4.7.9.4. Aplicação no Projeto e Referências com os Desenhos:

Na sinalização da circulação, indicando o caminho a ser percorrido, desde o hall de entrada até a porta de cada ambiente, conforme projeto arquitetônico e obedecendo aos critérios estabelecidos na ABNT NBR 9050;

- Referências: **TIPO1-ARQ-PLB-GER0-02_R02** - Planta Baixa

TIPO1-ARQ-PGP-GER0-09_R02 - Paginação de piso



4.8. LOUÇAS, METAIS E COMPLEMENTOS

4.8.1. Louças

Visando facilitar a aquisição e futuras substituições das bacias sanitárias, das cubas e dos lavatórios, o projeto padrão adota todas as louças da escola na cor branca e com as seguintes sugestões, conforme modelos de referência abaixo.

4.8.1.1. Caracterização do Material:

Os modelos de referência estão indicados no anexo 7.2. Tabela de Especificações de Louças e Metais.

4.8.1.2. Aplicação no Projeto e Referências com os Desenhos:

- Referências: **TIPO1-ARQ-PLB-GER0-02_R02** - Planta Baixa
TIPO1-ARQ-AMP-BLCA-19-27_R02 – Ampliações
TIPO1-ARQ-AMP-BLCB-28-38_R02 - Ampliações

4.8.2. Metais / Plásticos

Visando facilitar a aquisição e futuras substituições das torneiras, das válvulas de descarga e das cubas de inox, o projeto padrão sugere que todos os metais da escola sejam de marcas difundidas em todo território nacional, conforme modelos de referência abaixo.

Serão sugeridos neste Memorial apenas os itens de metais aparentes, todos os complementos (ex.: sifões, válvulas para ralo das cubas, acabamentos dos registros) deverão ser incluídos na planilha orçamentária, seguindo o padrão de qualidade das peças aqui especificadas.

4.8.2.1. Caracterização do Material:

Os modelos de referência estão indicados na 7.2. Tabela de Especificações de Louças e Metais.

4.8.2.2. Aplicação no Projeto e Referências com os Desenhos:

- Referências: **TIPO1-ARQ-PLB-GER0-02_R02** - Planta Baixa
TIPO1-ARQ-AMP-BLCA-19-27_R02 – Ampliações
TIPO1-ARQ-AMP-BLCB-28-38_R02 - Ampliações

4.8.3. Bancadas, Prateleiras, Divisórias e Peitoris em Granito

4.8.3.1. Características e Dimensões do Material:

Granito cinza andorinha, acabamento polido.

- Dimensões variáveis, conforme projeto, espessura: 20mm.
- Altura das Divisórias: Painéis 1,20m nos sanitários infantis (vão com altura de 15cm do piso ao início do painel);
- A altura das bancadas: variável - 60cm e 90cm. *Ver cada ambiente ampliado.
- As bancadas da triagem e lavagem, cozinha, lavadeira, lactário, fraldários e salas de aula deverão ser instaladas a 90cm do piso.



- Peitoris instalados nas esquadrias externas conforme detalhes de esquadrias.

4.8.3.2. Sequência de execução:

A fixação das bancadas de granito só poderá ser feita após a colagem das cubas (realizada pela marmoraria). Para a instalação das bancadas e prateleiras de granito, deve ser feito um rasgo no reboco, para o chumbamento dentro da parede.

Nas bancadas, haverá $\frac{1}{2}$ parede de tijolos (espessura 10cm) para apoio das bancadas e fixação com mão francesa metálica, se especificado em projeto. As prateleiras receberão apoio em mão francesa metálica, conforme especificação e detalhamento em projeto.

4.8.3.3. Aplicação no Projeto e Referências com os Desenhos:

- Triagem e lavagem, Cozinha, Lavanderia, Lactário, Higienização, Salas de aula;
- Sanitários: Creche II, Creche II, Multiuso, Administração e Serviços.
- Referências: **TIPO1-ARQ-PLB-GER0-02_R02** - Planta Baixa

TIPO1-ARQ-AMP-BLCA-19-27_R02 - Ampliações

TIPO1-ARQ-AMP-BLCB-28-38_R01 - Ampliações

4.8.4. Escaninhos e Prateleiras em MDF Revestido

4.8.4.1. Características e Dimensões do Material:

MDF de espessura mínima de 2cm, revestido com laminado melamínico, cor branca, acabamento fosco.

- Dimensões variáveis, conforme projeto.
- Espessura do MDF: 20mm.

4.8.4.2. Sequência de execução:

A fixação das prateleiras e peças dos escaninhos em MDF deverá ser feita com parafusos e buchas de fixação, e/ou mãos francesas metálicas.

4.8.4.3. Aplicação no Projeto e Referências com os Desenhos:

- Rouparia, Multiuso, Creche I, II e Creche II;
- Referências: **TIPO1-ARQ-PLB-GER0-02_R02** - Planta Baixa

TIPO1-ARQ-AMP-BLCA-19-27_R02 - Ampliações

TIPO1-ARQ-AMP-BLCB-28-38_R02 - Ampliações

4.8.5. Castelo d'água

O projeto padrão de Instalações Hidráulicas fornecido pelo FNDE contempla o Castelo D'Água com capacidade para 30 mil litros de água. Trata-se de uma estrutura metálica cilíndrica, confeccionada em aço carbono, sendo pintura externa em esmalte sintético (cor AMARELO OURO) e pintura interna em epóxi com certificado de potabilidade.



O Município poderá optar pelo modelo de Castelo D'Água composto por anéis de concreto pré-fabricado, respeitando as dimensões fornecidas no projeto do castelo d'água metálico.

4.8.5.1. Aplicação no Projeto e Referências com os Desenhos

- Referências: **TIPO1-HAG-DET-GER0-10_R02**- Detalhes - Castelo D'Água

4.8.6. Mastros para Bandeira

4.8.6.1. Caracterização e Dimensões do Material

Conjunto com 3 mastros para sustentação de bandeiras em ferro galvanizado, cor natural, medidas conforme especificação em projeto. Para sua fixação deve ser executada base em concreto.

4.8.6.2. Aplicação no Projeto e Referências com os Desenhos

- Área frontal externa.

- Referências: **TIPO1-ARQ-PLB-GER0-02_R02** - Planta Baixa

TIPO1-ARQ-PCD-GER0-16_R02-Detalhamento Mastros para Bandeiras e Rampa

4.9. PAISAGISMO E ÁREAS EXTERNAS

O presente projeto apresenta uma sugestão de paisagismo, que poderá ser implantada nos terrenos padronizados. Caso o ente requerente dispuser de terreno com área superior ao padrão adotado pelo FNDE, o excedente deste paisagismo deverá ser custeado pelo próprio requerente. Caso o ente requerente desenvolva projeto próprio de paisagismo, sua execução ficará a cargo da mesmo, estando o FNDE isento de financiá-lo.

Cabe lembrar que o projeto de paisagismo e paginação de piso externo exerce influência nos acessos à escola e conseqüentemente no projeto do muro / portões.

4.9.1. Forração de Grama

4.9.1.1. Caracterização e Dimensões do Material:

Planta herbácea de 10-20 cm de altura. A forração escolhida deverá apresentar folhas densas e pilosas. A densidade deverá proporcionar a formação de tapete verde uniforme e ornamental. A forração deverá ser adquirida na fora de rolos, pois esse formato proporciona maior resistência no momento do transporte e maior facilidade de manuseio e plantio.

- tapetes enrolados (rolinhos) medindo 40cm de largura por 125cm de comprimento.

- Modelo de Referência: grama Esmeralda ou Batatais

4.9.1.2. Sequência de execução:

Deverá ser executado o preparo do solo, com a limpeza do terreno, removendo-se todos os obstáculos que possam atrapalhar o plantio como: ervas daninhas, entulhos etc. O solo deverá receber adubação. Posicionar vários rolinhos de grama ao longo da área de



plantio; um ao lado do outro. Para facilitar a instalação deveser utilizada linha de nylon ou barbante como guia, proporcionando o alinhamento dos tapetes de grama. os tapetes quebrados ou recortes deverão preencher as áreas de cantos e encontros, na fase de acabamento do plantio. As fissuras entre os tapetes de grama devem ser rejuntadas com terra de boa qualidade, e toda a forração deve ser irrigada por aproximadamente um mês.

4.9.1.3. Aplicação no Projeto e Referencias com os Desenhos:
Áreas descobertas e jardins, conforme indicação de projeto.

- Referências: **TIPO1-ARQ-PGP-GER0-09_R02** - Paginação de Piso
TIPO1-ARQ-IMP-GER0-01_R02 - Implantação




Ministério da Educação
Fundo Nacional de Desenvolvimento da Educação
Coordenação Geral de Infra-Estrutura - CGEST



5. HIDRÁULICA

FUNDO NACIONAL DE DESENVOLVIMENTO DA EDUCAÇÃO – FNDE
SBS Q.2 Bloco F Edifício FNDE – 70.070-929 – Brasília, DF
E-mail: projetos.engenharia@fnde.gov.br - Site: www.fnde.gov.br


Flávio Soares Nunes
Engenheiro Civil – RNP 2007903159
CREA-CE 334765



5.1. INSTALAÇÕES DE ÁGUA FRIA

Para o cálculo da demanda de consumo de água do Projeto Padrão Creche Tipo 1 foram consideradas as populações equivalentes ao número de usuários previstos para o estabelecimento. A demanda calculada para a capacidade do reservatório foi de 188 alunos e 50 funcionários, totalizando 238 pessoas, considerando um consumo de 50 litros/dia/pessoa e reserva para dois dias.

Por se tratar de um projeto padrão desenvolvido para atender todo o território brasileiro este projeto deverá ser submetido para aprovação junto à concessionária ou outro órgão competente, visando obter informações sobre as características da oferta de água no local da instalação objeto do projeto, inquirindo em particular sobre eventuais limitações nas vazões disponíveis, regime de variação de pressões, características da água, constância de abastecimento e outras questões relevantes.

Referência: **TIPO1-HAG-PLD-GER0-01-10_R02**

5.1.1. Sistema de Abastecimento

Para o abastecimento de água potável dos estabelecimentos de ensino, foi considerado um sistema indireto, ou seja, a água proveniente da rede pública não segue diretamente aos pontos de consumo, ficando armazenada em reservatório, que têm por finalidade principal garantir o suprimento de água da edificação em caso de interrupção do abastecimento pela concessionária local de água e uniformizar a pressão nos pontos e tubulações da rede predial. A reserva que foi estipulada é equivalente a dois consumos diários da edificação.

A água da concessionária local, após passar pelo hidrômetro da edificação, abastecerá diretamente o reservatório do castelo d'água. A água, a partir do reservatório, segue pela coluna de distribuição predial para os blocos da edificação, como consta nos desenhos do projeto.

5.1.2. Ramal Predial

Os hidrômetros deverão ser instalados em local adequado, a 1,50m, no máximo, da testada do imóvel e devem ficar abrigados em caixa ou nicho, de alvenaria ou concreto. O hidrômetro terá dimensões e padrões conforme dimensionamento da concessionária local de água e esgoto.

A partir do hidrômetro, haverá uma tubulação de 20mm, em PVC Rígido, para abastecer o reservatório do castelo d'água. Deve haver livre acesso do pessoal do Serviço de Águas ao local do hidrômetro de consumo.

5.1.3. Reservatório

O castelo d'água em estrutura metálica tipo cilindro pré-fabricado terá capacidade total de 30.000 litros sendo divididos em 20.000 litros para consumo e 10.000 litros para reserva de incêndio.



A casa de máquinas, localizada abaixo do reservatório inferior, é destinada a instalação dos conjuntos motor-bomba para o sistema de incêndio.

Referência: **TIPO1-HAG-DET-RES0-10_R02**

5.1.4. Materiais e Processo Executivo

Generalidades

A execução dos serviços deverá obedecer:

- às prescrições contidas nas normas da ABNT, específicas para cada instalação;
- às disposições constantes de atos legais;
- às especificações e detalhes dos projetos; e
- às recomendações e prescrições do fabricante para os diversos materiais.

Tubulações Embutidas

Para a instalação de tubulações embutidas em paredes de alvenaria, os tijolos deverão ser recortados cuidadosamente com talhadeira, conforme marcação prévia dos limites de corte.

As tubulações embutidas em paredes de alvenaria serão fixadas pelo enchimento do vazio restante nos rasgos com argamassa de cimento e areia. Quando necessário, as tubulações, além do referido enchimento, levarão grapas de ferro redondo, em número e espaçamento adequados, para manter inalterada a posição do tubo.

Não se permitirá a concretagem de tubulações dentro de coluna, pilares ou outros elementos estruturais.

As passagens previstas para as tubulações, através de elementos estruturais, deverão ser executadas antes da concretagem, conforme indicação das posições das tubulações previstas no projeto.

Tubulações Aéreas

Todas as tubulações aparentes deverão ser pintadas e sustentadas por abraçadeiras galvanizadas com espaçamento adequado ao diâmetro, de modo a impedir a formação de flechas. Deverão ser utilizadas as cores previstas em norma.

Todas as linhas verticais deverão estar no prumo e as horizontais correrão paralelas às paredes dos prédios, devendo estar alinhadas.

Na medida do possível, deverão ser evitadas tubulações sobre equipamentos elétricos.

As travessias de tubos em paredes deverão ser feitas, de preferência, perpendicularmente a elas.

Tubulações Enterradas

Todos os tubos serão assentados de acordo com alinhamento, elevação e com a mínima cobertura possível, conforme indicado no projeto.

A tubulação poderá ser assentada sobre embasamento contínuo (berço), constituído por camada de concreto simples.



As canalizações de água fria não poderão passar dentro de fossas, sumidouros, caixas de inspeção e nem ser assentadas em valetas de canalização de esgoto.

Reaterro da vala deverá ser feito com material de boa qualidade, isento de entulhos e pedras, em camadas sucessivas e compactadas conforme as especificações do projeto.

Materiais

Toda tubulação das colunas, ramais e distribuição da água fria será executada com tubos de PVC, pressão de serviço 7,5 Kgf/cm², soldáveis, de acordo com a ABNT;

Os materiais ou equipamentos que não atenderem às condições exigidas serão rejeitados.

Os tubos de PVC, aço e cobre deverão ser estocados em prateleiras, separados por diâmetro e tipos característicos, sustentados por tantos apoios quantos forem necessários para evitar deformações causadas pelo próprio peso. O local de armazenagem precisa ser plano, bem nivelado e protegido do sol.

Deverão ser tomados cuidados especiais quando os materiais forem empilhados, verificando se o material que ficar embaixo suportará o peso colocado sobre ele.

Meios de Ligação

Tubulações Rosqueadas

O corte da tubulação deverá ser feito em seção reta, por meio de serra própria para corte de tubos.

As porções rosqueadas deverão apresentar filetes bem limpos que se ajustarão perfeitamente às conexões, de maneira a garantir perfeita estanqueidade das juntas.

As roscas dos tubos deverão ser abertas com tarraxas apropriadas, prevendo-se o acréscimo do comprimento na rosca que ficará dentro das conexões, válvulas ou equipamento.

As juntas rosqueadas de tubos e conexões deverão ser vedadas com fita ou material apropriado.

Os apertos das roscas deverão ser feito com chaves adequadas, sem interrupção e sem retornar, para garantir a vedação das juntas.

Testes em Tubulação

Antes do recobrimento das tubulações embutidas e enterradas, serão executados testes visando detectar eventuais vazamentos.

Esta prova será feita com água sob pressão 50% superior à pressão estática máxima na instalação, não devendo descer em ponto algum da canalização, a menos de 1Kg/cm². A duração de prova será de 6 horas, pelo menos. A pressão será transmitida por bomba apropriada e medida por manômetro instalado ao sistema. Neste teste será também verificado o correto funcionamento dos registros e válvulas.

Após a conclusão das obras e instalação de todos os aparelhos sanitários, a instalação será posta em carga e o funcionamento de todos os componentes do sistema deverá ser verificado.



Limpeza e desinfecção

A limpeza consiste na remoção de materiais e substâncias eventualmente remanescentes nas diversas partes da instalação predial de água fria e na subsequente lavagem através do escoamento de água potável pela instalação. Para os procedimentos de limpeza e desinfecção verificar as recomendações preconizadas na NBR 5626 – *Instalação predial de água fria*.

Disposições construtivas

As canalizações deverão ser assentes em terreno resistente ou sobre embasamento adequado, com recobrimento. Onde não seja possível ou onde a canalização esteja sujeita a fortes compressões ou choques, ou ainda, nos trechos situados em área edificada, deverá a canalização ter proteção adequada ou ser executada em tubos reforçados.

Em torno da canalização, nos alicerces, estrutura e ou em paredes por ela atravessadas, deverá haver necessária folga para que a tubulação possa passar e não sofrer influência de deformações ocorridas na edificação.

As canalizações de distribuição de água nunca serão inteiramente horizontais, devendo apresentar declividade mínima de 2% no sentido do escoamento. As declividades indicadas no projeto deverão ser consideradas como mínimas, devendo ser procedida uma verificação geral dos níveis, até a rede urbana, antes da instalação dos coletores.

Durante a construção e a montagem dos aparelhos, as extremidades livres das canalizações serão protegidas com plugues, caps ou outro tipo de proteção, não sendo admitido, para tal fim, o uso de buchas de madeira ou papel.

Use as conexões corretas para cada ponto. Para cada desvio ou ajuste, utilize as conexões adequadas para evitar os esforços na tubulação, e nunca abuse da relativa flexibilidade dos tubos. A tubulação em estado de tensão permanente pode provocar trincas, principalmente na parede das bolsas.

Todas as alterações processadas no decorrer da obra serão objeto de registro para permitir a apresentação do cadastro completo por ocasião do recebimento da instalação. Após o término da execução, serão atualizados todos os desenhos do respectivo projeto, o que permitirá a representação do serviço “como construído” e servirá de cadastro para a operação e manutenção dessa mesma instalação.



Altura dos Pontos Hidráulicos

Abaixo segue tabela para orientação quanto às alturas que deverão ser instalados os pontos de abastecimento de água fria nos ambientes.

Sigla	Item	INFANTIL	ADULTO	Diâmetro
		Altura (cm)	Altura (cm)	
BB	Bebedouro comum		60	25mm - 1/2"
BB	Bebedouro industrial	-	90	25mm - 1/2"
BN	Banheira	150	-	25mm - 1/2"
CH	Chuveiro comum	200	220	25mm - 1/2"
CH	Chuveiro PCD	220	220	25mm - 1/2"
DH	Ducha higiênica	25	30	25mm - 1/2"
DH	Ducha PCD	40	50	25mm - 1/2"
LV	Lavatórios	40	60	25mm - 1/2"
LV	Lavatórios PCD	60	60	25mm - 1/2"
MLL	Maquina de lavar louça	-	60	25mm - 3/4"
MLR	Maquina de lavar roupa	-	90	25mm - 3/4"
PIA	Pias cozinha e solários	40	60	25mm - 3/4"
PR	Purificador	90	110	25mm - 1/2"
RP	Registro de pressão - chuveiro comum	65	110	25mm - 3/4"
RP	Registro de pressão - chuveiro PCD	100	100	25mm - 3/4"
RG	Registro de gaveta com canopla cromada		180	
TQ	Tanque	-	105	25mm - 3/4"
TE	Torneira elétrica fraldário	150	-	25mm - 1/2"
VD	Válvula de descarga	80	110	50mm - 1 1/2"
VS	Vaso sanitário	25	30	50mm - 1 1/2"
VS	Vaso sanitário com caixa acoplada		25	25mm - 3/4"
TP	Torneira de parede	-	110	25mm - 3/4"
TJ	Torneira de jardim	30	30	25mm - 1/2"

5.1.5. Normas Técnicas relacionadas

_ABNT NBR 5626, *Instalação predial de água fria*;

_ABNT NBR 5680, *Dimensões de tubos de PVC rígido*;

FUNDO NACIONAL DE DESENVOLVIMENTO DA EDUCAÇÃO – FNDE

SBS Q.2 Bloco F Edifício FNDE – 70.070-929 – Brasília, DF

E-mail: projetos.engenharia@fnde.gov.br - Site: www.fnde.gov.br



_ABNT NBR 5683, Tubos de PVC – Verificação da resistência à pressão hidrostática interna;

_ABNT NBR 10281, Torneira de pressão – Requisitos e métodos de ensaio;

_ABNT NBR 11535, Misturadores para pia de cozinha tipo mesa – Especificação;

_ABNT NBR 11778, Aparelhos sanitários de material plástico – Especificação;

_ABNT NBR 11815, Misturadores para pia de cozinha tipo parede – Especificação;

_ABNT NBR 13713, Instalações hidráulicas prediais – Aparelhos automáticos acionados mecanicamente e com ciclo de fechamento automático – Requisitos e métodos de ensaio;

_ABNT NBR 14011, Aquecedores instantâneos de água e torneiras elétricas – Requisitos;

_ABNT NBR 14121, Ramal predial – Registros tipo macho em ligas de cobre – Requisitos;

_ABNT NBR 14162, Aparelhos sanitários – Sifão – Requisitos e métodos de ensaio;

_ABNT NBR 14877, Ducha Higiênica – Requisitos e métodos de ensaio;

_ABNT NBR 14878, Ligações flexíveis para aparelhos hidráulicos sanitários – Requisitos e métodos de ensaio;

_ABNT NBR 15097-1, Aparelhos sanitários de material cerâmico – Parte 1: Requisitos e métodos de ensaios;

_ABNT NBR 15097-2, Aparelhos sanitários de material cerâmico – Parte 2: Procedimentos para instalação;

_ABNT NBR 15206, Instalações hidráulicas prediais – Chuveiros ou duchas – Requisitos e métodos de ensaio;

_ABNT NBR 15423, Válvulas de escoamento – Requisitos e métodos de ensaio;

_ABNT NBR 15704-1, Registro – Requisitos e métodos de ensaio – Parte 1: Registros de pressão;

_ABNT NBR 15705, Instalações hidráulicas prediais – Registro de gaveta – Requisitos e métodos de ensaio;

_ABNT NBR 15857, Válvula de descarga para limpeza de bacias sanitárias – Requisitos e métodos de ensaio;

_Normas Regulamentadoras do Capítulo V - Título II, da CLT, relativas à Segurança e Medicina do Trabalho:

NR 24 - Condições Sanitárias e de Conforto nos Locais de Trabalho;

DMAE - Código de Instalações Hidráulicas;

EB-368/72 - Torneiras;

NB-337/83 - Locais e Instalações Sanitárias Modulares.

5.2. INSTALAÇÕES DE ÁGUAS PLUVIAIS



A captação das águas pluviais foi definida de duas formas: através das calhas de cobertura e das calhas de piso.

As águas de escoamento superficial serão coletadas por caixas de ralo, distribuídas pelo terreno conforme indicação do projeto. Dessas caixas sairão condutores horizontais que as interligam com as caixas de inspeção.

O projeto de drenagem de águas pluviais compreende:

- Calhas de cobertura: para a coleta das águas pluviais provenientes de parte interna da cobertura dos blocos e pátio;
- Condutores verticais (AP): para escoamento das águas das calhas de cobertura até as caixas de inspeção ou calhas de piso situadas no terreno;
- Ralos hemisféricos (RH): ralo tipo abacaxi nas junções entre calhas de cobertura e condutores verticais para impedir a passagem de detritos para a rede de águas pluviais;
- Caixa de inspeção (CI): para inspeção da rede, com dimensões de 60x60cm, profundidade conforme indicado em projeto, com tampa de ferro fundido 60x60cm tipo leve, removível;
- Ramais horizontais: tubulações que interligam as caixas de inspeção e poços de visita, escoando águas provenientes dos condutores verticais e águas superficiais provenientes das áreas gramadas.
- Referências: **TIPO1-HAP-PLD-GER0-01-04_R02**

5.2.1. Materiais e Processo Executivo

Generalidades

A execução dos serviços deverá obedecer:

- às prescrições contidas nas normas da ABNT, específicas para cada instalação;
- às disposições constantes de atos legais;
- às especificações e detalhes dos projetos; e
- às recomendações e prescrições do fabricante para os diversos materiais.

Materiais

As calhas serão confeccionadas com chapas de aço galvanizado, já os condutores verticais e horizontais serão confeccionados em PVC rígido.

Os tubos de PVC deverão ser estocados em prateleiras, separados por diâmetro e tipos característicos, sustentados por tantos apoios quantos forem necessários para evitar deformações causadas pelo próprio peso. O local de armazenagem precisa ser plano, bem nivelado e protegido do sol.

Deverão ser tomados cuidados especiais quando os materiais forem empilhados, verificando se o material que ficar embaixo suportará o peso colocado sobre ele.

Para maiores informações referente ao desenvolvimento e tipo de chapa a ser empregada nas calhas e rufos, verificar o item 4.5. Coberturas.

Calhas



As calhas devem, sempre que possível, ser fixadas centralmente sob a extremidade da cobertura e o mais próximo dela. As calhas não poderão ter profundidade menor que a metade da sua largura maior.

As calhas, por serem metálicas, deverão ser providas de juntas de dilatação e protegidas devidamente com uma demão de tinta antiferruginosa.

As declividades deverão ser uniformes e nunca inferiores a 0,5%, ou seja, 5 mm/m.

Condutores Horizontais e Verticais

Os condutores verticais serão alojados dentro de shafts projetados para recebê-los. Serão em tubos de PVC e de diâmetros de 100 mm e de 150 mm conforme o caso.

Os condutores horizontais serão do tipo aéreo. No terraço serão fixados na laje sob o piso elevado e laje sobre o forro de gesso. Já os condutores no térreo serão enterrados.

Tubulações Aéreas

Todas as tubulações aparentes deverão ser pintadas e sustentadas por abraçadeiras galvanizadas com espaçamento adequado ao diâmetro, de modo a impedir a formação de flechas. Deverão ser utilizadas as cores previstas em norma.

Todas as linhas verticais deverão estar no prumo e as horizontais correrão paralelas ao teto e/ou piso, devendo estar alinhadas.

As travessias de tubos em paredes deverão ser feitas, de preferência, perpendicularmente a elas.

As passagens previstas para as tubulações, através de elementos estruturais, deverão ser executadas antes da concretagem, conforme indicação das posições das tubulações previstas no projeto.

Tubulações Enterradas

Todos os tubos serão assentados de acordo com alinhamento, elevação e com a mínima cobertura possível, conforme indicado no projeto.

A tubulação poderá ser assentada sobre embasamento contínuo (berço), constituído por camada de concreto simples.

Reaterro da vala deverá ser feito com material de boa qualidade, isento de entulhos e pedras, em camadas sucessivas e compactadas conforme as especificações do projeto.

Disposições construtivas

A instalação predial de água pluvial se destina exclusivamente ao recolhimento e condução da água de chuva, não se admitindo quaisquer interligações com outras instalações prediais. Quando houver risco de penetração de gases, deve ser previsto dispositivo de proteção contra o acesso deles ao interior da instalação.

As canalizações deverão ser assentes em terreno resistente ou sobre embasamento adequado, com recobrimento. Onde não seja possível ou onde a canalização esteja sujeita a fortes compressões ou choques, ou ainda, nos trechos situados em área edificada, deverá a canalização ter proteção adequada ou ser executada em tubos reforçados.

Em torno da canalização, nos alicerces, estrutura e ou em paredes por ela atravessadas, deverá haver necessária folga para que a tubulação possa passar e não sofrer influência de deformações ocorridas na edificação.



Para cada desvio ou ajuste, utilize as conexões adequadas para evitar os esforços na tubulação, e nunca abuse da relativa flexibilidade dos tubos. A tubulação em estado de tensão permanente pode provocar trincas, principalmente na parede das bolsas.

Todas as alterações processadas no decorrer da obra serão objeto de registro para permitir a apresentação do cadastro completo por ocasião do recebimento da instalação. Após o término da execução, serão atualizados todos os desenhos do respectivo projeto, o que permitirá a representação do serviço “como construído” e servirá de cadastro para a operação e manutenção dessa mesma instalação.

As declividades indicadas no projeto serão consideradas como mínimas, devendo ser procedida uma verificação geral dos níveis até a rede urbana, antes da instalação dos coletores.

Os tubos, de modo geral, serão assentados com a bolsa voltada no sentido oposto ao do escoamento.

As caixas de areia serão de alvenaria de tijolos revestidas com argamassa de cimento e areia no traço 1:3 com tampão de ferro fundido ou grelha de ferro fundido.

Todas as tubulações aparentes serão pintadas nas cores convencionais exigidas pela ABNT;

5.2.2. Normas Técnicas Relacionadas

_ABNT NBR 5680, *Dimensões de tubos de PVC rígido;*

_ABNT NBR 5687, *Tubos de PVC - Verificação da estabilidade dimensional;*

_ABNT NBR 6493, *Emprego de cores para identificação de tubulações;*

_ABNT NBR 7173, *Tubos de PVC - Verificação do desempenho de junta soldável;*

_ABNT NBR 7372, *Execução de tubulações de pressão - PVC rígido com junta soldada, rosqueada, ou com anéis de borracha;*

_ABNT NBR 10844, *Instalações prediais de águas pluviais – Procedimento.*

5.3. INSTALAÇÕES DE ESGOTO SANITÁRIO

A instalação predial de esgoto sanitário foi baseada segundo o Sistema Dual que consiste na separação dos esgotos primários e secundários através de um desconector, conforme ABNT NBR 8160 – *Sistemas prediais de esgoto sanitário – Projeto e execução.*

As caixas de inspeções deverão ser localizadas nas áreas externas dos blocos e fora das projeções dos solários e pátios. No projeto foi previsto uma caixa de gordura especial para receber os efluentes provenientes das pias da cozinha e lactário. Todos os tubos e conexões da rede de esgoto deverão ser em PVC rígido.

A destinação final do sistema de esgoto sanitário deverá ser feita em rede pública de coleta de esgoto sanitário, quando não houver disponível, adotar a solução individual de destinação de esgotos sanitários.

O sistema predial de esgotos sanitários consiste num conjunto de aparelhos, tubulações, acessórios e desconectores e é dividido em dois subsistemas:



- Referências: TIPO1-HEG-PLD-GER0-01-07_R02

5.3.1. Subsistema de Coleta e Transporte

Todos os trechos horizontais previstos no sistema de coleta e transporte de esgoto sanitário devem possibilitar o escoamento dos efluentes por gravidade, através de uma declividade constante. Recomendam-se as seguintes declividades mínimas:

- 2,0% para tubulações com diâmetro nominal igual ou inferior a 75 mm;
- 1% para tubulações com diâmetro nominal igual ou superior a 100 mm.

As mudanças de direção nos trechos horizontais devem ser feitas com peças com ângulo central igual ou inferior a 45°. As mudanças de direção – horizontal para vertical e vice-versa- podem ser executadas com pelas com ângulo central igual ou inferior a 90°.

Os tubos de queda serão instalados em um único alinhamento e localizados nos shafts destinados para tal fim, conforme orientação em projeto.

As caixas de gorduras serão instaladas para receber os efluentes das pias da cozinha, dos solários e do lactário. Estas serão em concreto com diâmetro de 30 ou 50 cm, conforme o caso, e deverão ser perfeitamente impermeabilizadas, providas de dispositivos adequados para inspeção, possuir tampa hermética em ferro fundido e devidamente ventiladas.

As caixas de inspeção serão confeccionadas em alvenaria com dimensões de 80 x 80cm, estas receberão os dejetos provenientes dos tubos de queda e dos ramais de esgoto. Estas deverão possuir abertura suficiente para permitir as desobstruções com a utilização de equipamentos mecânicos de limpeza e tampa hermética em ferro fundido removível.

5.3.2. Subsistema de Ventilação

Todas as colunas de ventilação devem possuir terminais de ventilação instalados em suas extremidades superiores e estes devem estar a 30cm acima do nível do telhado. As extremidades abertas de todas as colunas de ventilação devem ser providas de terminais tipo chaminé, que impeçam a entrada de águas pluviais diretamente aos tubos de ventilação.

5.3.3. Materiais e Processo Executivo

Generalidades

A execução dos serviços deverá obedecer:

- às prescrições contidas nas normas da ABNT, específicas para cada instalação;
- às disposições constantes de atos legais;
- às especificações e detalhes dos projetos; e
- às recomendações e prescrições do fabricante para os diversos materiais.

Tubulações Embutidas



Para a instalação de tubulações embutidas em paredes de alvenaria, os tijolos deverão ser recortados cuidadosamente com talhadeira, conforme marcação prévia dos limites de corte.

As tubulações embutidas em paredes de alvenaria serão fixadas pelo enchimento do vazio restante nos rasgos com argamassa de cimento e areia. Quando necessário, as tubulações, além do referido enchimento, levarão grapas de ferro redondo, em número e espaçamento adequados, para manter inalterada a posição do tubo.

Não se permitirá a concretagem de tubulações dentro de coluna, pilares ou outros elementos estruturais.

As passagens previstas para as tubulações, através de elementos estruturais, deverão ser executadas antes da concretagem, conforme indicação das posições das tubulações previstas no projeto.

Tubulações Aéreas

Todas as tubulações aparentes deverão ser pintadas e sustentadas por abraçadeiras galvanizadas com espaçamento adequado ao diâmetro, de modo a impedir a formação de flechas. Deverão ser utilizadas as cores previstas em norma.

As travessias de tubos em paredes deverão ser feitas, de preferência, perpendicularmente a elas.

Tubulações Enterradas

Todos os tubos serão assentados de acordo com alinhamento, elevação e com a mínima cobertura possível, conforme indicado no projeto.

A tubulação poderá ser assentada sobre embasamento contínuo (berço), constituído por camada de concreto simples.

Reaterro da vala deverá ser feito com material de boa qualidade, isento de entulhos e pedras, em camadas sucessivas e compactadas conforme as especificações do projeto.

Materiais

Os tubos de PVC, aço e cobre deverão ser estocados em prateleiras, separados por diâmetro e tipos característicos, sustentados por tantos apoios quantos forem necessários para evitar deformações causadas pelo próprio peso. O local de armazenagem precisa ser plano, bem nivelado e protegido do sol. As tampas dos ralos serão em aço inox.

Deverão ser tomados cuidados especiais quando os materiais forem empilhados, verificando se o material que ficar embaixo suportará o peso colocado sobre ele.

Meios de Ligação

Tubulações Soldáveis

Serão utilizados tubos e conexões de PVC soldáveis conforme indicado no projeto.

Quando se usar tubos e conexões de PVC, a vedação das roscas deverá ser feita por meio de vedantes adequados tais como: fita teflon, solução de borracha ou equivalente.

Para execução das juntas soldadas, a extremidade do tubo deve ser cortada de modo a permitir seu alojamento completo dentro da conexão. As superfícies dos tubos e das conexões a serem unidas devem ser lixadas com lima fina e limpas com solução limpadora



recomendada pelo fabricante. Introduzir o anel de borracha no sulco da bolsa do tubo. Ambas as superfícies devem receber uma película fina de adesivo plástico e, por fim, introduzir a ponta do tubo até o fundo do anel e depois recuar aproximadamente 1 cm.

É inteiramente vedada a abertura de bolsa nos tubos soldáveis. Utilize, nesse caso, uma luva para ligação dos tubos.

Testes em Tubulação

Todo o sistema de esgoto sanitário, incluindo o sistema de ventilação deverá ser inspecionado e ensaiado antes de entrar em funcionamento. Após concluída a execução, e antes dos ensaios, deve ser verificado se o sistema se encontra adequadamente fixado e se existe algum material estranho no seu interior.

Todas as canalizações da edificação deverão ser testadas com água sob pressão mínima de 60KPA (6 m.c.a.), durante um período mínimo de 15 minutos. No ensaio com ar comprimido, o ar deverá ser introduzido no interior da tubulação até que atinja uma pressão uniforme de 35KPA (3,5 m.c.a.), durante 15 minutos, sem a introdução de ar adicional.

Após a instalação dos aparelhos sanitários, as tubulações serão submetidas à prova de fumaça sob pressão mínima de 0,25KPA (0,025 m.c.a.) durante 15 minutos.

Para o correto procedimento quanto a execução do ensaio ver referência normativa na NBR 8160 – *Sistemas prediais de esgoto sanitário – Projeto e execução*.

Disposições construtivas

Os coletores enterrados deverão ser assentados em fundo de vala nivelado, compactado e isento de materiais pontiagudos e cortantes que possam causar algum dano à tubulação durante a colocação e compactação. Em situações em que o fundo de vala possuir material rochoso ou irregular, aplicar uma camada de areia e compactar, de forma a garantir o nivelamento e a integridade da tubulação a ser instalada.

Após instalação e verificação do caimento os tubos, estes deverão receber camada de areia com recobrimento mínimo de 20 cm. Em áreas sujeitas a tráfego de veículos aplicar camada de 10 cm de concreto para proteção da tubulação. Após recobrimento dos tubos poderá a vala ser recoberta com solo normal.

A fim de prevenir ações de eventuais recalques das fundações do edifício, a tubulação que corre no solo terá de manter a distância mínima de 8 cm de qualquer baldrame, bloco de fundação ou sapata.

Deverá ser deixada folga nas travessias da canalização pelos elementos estruturais, também para fazer face a recalques. A canalização de esgoto nunca será instalada imediatamente acima de reservatórios de água.

As declividades indicadas no projeto serão consideradas como mínimas, devendo ser procedida uma verificação geral dos níveis até a rede urbana, antes da instalação dos coletores. Serão adotados, como declividade mínima, os valores abaixo discriminados:

- 2,0% para tubulações com diâmetro nominal igual ou inferior a 75mm;
- 1,0% para tubulações com diâmetro nominal igual ou superior a 100mm.

Os tubos, de modo geral, serão assentados com a bolsa voltada no sentido oposto ao do escoamento. As canalizações de esgoto predial só poderão cruzar a rede de água fria em cota inferior.



As extremidades das tubulações de esgotos serão vedadas, até montagem dos aparelhos sanitários, com bujões de rosca ou plugues, convenientemente apertados, não sendo permitido o emprego de buchas de papel ou madeira para tal fim. Durante a execução das obras serão tomadas especiais precauções para evitar-se a entrada de detritos nos condutores nas instalações.

Todas as tubulações aparentes serão pintadas nas cores convencionais exigidas pela ABNT;

Use as conexões corretas para cada ponto. Para cada desvio ou ajuste, utilize as conexões adequadas para evitar os esforços na tubulação, e nunca abuse da relativa flexibilidade dos tubos. A tubulação em estado de tensão permanente pode provocar trincas, principalmente na parede das bolsas.

Todas as alterações processadas no decorrer da obra serão objeto de registro para permitir a apresentação do cadastro completo por ocasião do recebimento da instalação. Após o término da execução, serão atualizados todos os desenhos do respectivo projeto, o que permitirá a representação do serviço “como construído” e servirá de cadastro para a operação e manutenção dessa mesma instalação.

5.3.4. Solução Individual de Destinação de Esgotos Sanitários

Nos municípios em que não houver rede pública de coleta de esgotos na região do estabelecimento de ensino, quando as condições do solo e a legislação ambiental vigente permitirem, serão instaladas soluções individuais de destinação dos esgotos. Essa solução consiste num conjunto de fossa séptica, filtro anaeróbico e sumidouro e o projeto deverá ser apresentado pelo ente federado. Como complemento ao sumidouro, nos casos onde houver necessidade, poderá ser utilizado valas de infiltração.

O sistema deverá ser dimensionado e implantado de forma a receber a totalidade dos dejetos. O uso do sistema somente é indicado para:

- área desprovida de rede pública coletora de esgoto;
- alternativa de tratamento de esgoto em áreas providas de rede coletora local;
- retenção prévia dos sólidos sedimentáveis, quando da utilização de rede coletora com diâmetro e/ou declividade reduzidos para transporte de efluentes livre de sólidos sedimentáveis.

É vedado o encaminhamento ao tanque séptico de:

- águas pluviais;
- despejos capazes de causar interferência negativa em qualquer fase do processo de tratamento ou a elevação excessiva da vazão do esgoto afluente, como os provenientes de piscinas e de lavagem de reservatório de água.

O dimensionamento, projeto e execução deverão obedecer às diretrizes das ABNT NBR 7229 – *Projeto, construção e operação de sistemas de tanques sépticos* e ABNT NBR 13969 – *Tanques sépticos - Unidades de tratamento complementar e disposição final dos efluentes líquidos - Projeto, construção e operação*.



5.3.5. Normas Técnicas Relacionadas

- _ABNT NBR 5680, *Dimensões de tubos de PVC rígido;*
- _ABNT NBR 5687, *Tubos de PVC - Verificação da estabilidade dimensional;*
- _ABNT NBR 6493, *Emprego de cores para identificação de tubulações;*
- _ABNT NBR 7173, *Tubos de PVC - Verificação do desempenho de junta soldável;*
- _ABNT NBR 7229, *Projeto, construção e operação de sistemas de tanques sépticos;*
- _ABNT NBR 7367: *Projeto e assentamento de tubulações de PVC rígido para sistemas de esgoto sanitário;*
- _ABNT NBR 8160, *Sistemas prediais de esgoto sanitário - Projeto e execução;*
- _ABNT NBR 9051, *Anel de borracha para tubulações de PVC rígido coletores de esgoto sanitário – Especificação;*
- _ABNT NBR 9054, *Tubo de PVC rígido coletor de esgoto sanitário - Verificação da estanqueidade de juntas elásticas submetidas à pressão hidrostática externa - Método de ensaio;*
- _ABNT NBR 10569, *Conexões de PVC rígido com junta elástica, para coletor de esgoto sanitário - Tipos e dimensões - Padronização;*
- _ABNT NBR 10570, *Tubos e conexões de PVC rígido com junta elástica para coletor predial e sistema condominial de esgoto sanitário - Tipos e dimensões - Padronização;*
- _ABNT NBR 13969, *Tanques sépticos - Unidades de tratamento complementar e disposição final dos efluentes líquidos - Projeto, construção e operação;*
- _ABNT NBR 15097-2, *Aparelhos sanitários de material cerâmico - Processo para instalação;*
- _Normas Regulamentadoras do Capítulo V, Título II, da CLT, relativas à Segurança e Medicina do Trabalho:
 - NR 24 - Condições Sanitárias e de Conforto nos Locais de Trabalho;*
 - Resolução CONAMA 377 - Licenciamento Ambiental Simplificado de Sistemas de Esgotamento Sanitário.*

5.4. INSTALAÇÕES DE GÁS COMBUSTIVEL

O projeto de instalação predial de gás combustível foi baseado na ABNT NBR 13.523 – *Central de Gás Liquefeito de Petróleo – GLP* e ABNT NBR 15.526 – *Redes de Distribuição Interna para Gases Combustíveis em Instalações Residenciais e Comerciais – Projeto e Execução.*

Os ambientes destinados ao projeto de instalação de gás são cozinha e lactário. Serão instalados um fogão de 4 bocas com forno, do tipo doméstico, no lactário e de um de 6 bocas com forno, do tipo semi-industrial, na cozinha.

O sistema será composto por quatro cilindros de 45kg de GLP e rede de distribuição em aço SCH-40 e acessórios conforme dados e especificações do projeto.



Quando não houver disponibilidade de fornecimento de botijões tipo P-45 de GLP, deverá ser adotado o sistema simples de botijões convencionais tipo P-13. A instalação será direta entre botijão e fogão, conforme os detalhes apresentados no projeto. Os botijões de gás não são fornecidos pelo FNDE ficando este a cargo do Ente Federado.

- Referências: **TIPO1-HGC-PLD-GER0-01_R02**

5.4.1. Materiais e Processo Executivo

Generalidades

A execução dos serviços deverá obedecer:

- às prescrições contidas nas normas da ABNT, específicas para cada instalação;
- às disposições constantes de atos legais;
- às especificações e detalhes dos projetos; e
- às recomendações e prescrições do fabricante para os diversos materiais.

As instalações de GLP são compostas, basicamente, de tubulações, medidores de consumo, abrigo para medidores, reguladores de pressão, registros e válvulas. Complementam estas instalações a central de gás e os equipamentos de consumo do GLP.

Tubulações

As tubulações das instalações de GLP são divididas em função da pressão a que está submetido o gás e, também, em função da localização que ocupam num projeto. Assim, elas se classificam em:

- Rede de Alimentação; trecho da instalação predial situado entre a central de gás e o regulador de 1º estágio;
- Rede de Distribuição: trata-se da tubulação, com seus acessórios, situada dentro dos limites da propriedade dos consumidores e destinada ao fornecimento de GLP. É constituída pelas redes primária e secundária;
- Rede Primária: é o trecho situado entre o regulador de primeiro estágio e o regulador de segundo estágio;
- Rede Secundária: é o trecho situado entre o regulador de segundo estágio e os equipamentos de utilização do GLP.

Toda a tubulação será apoiada adequadamente, de modo a não ser deslocada, de forma acidental, da posição em que foi instalada. Estas não devem passar por pontos que as sujeitem as tensões inerentes à estrutura da edificação.

As tubulações serão perfeitamente estanques, terão caimento de 0,1%, no sentido do ramal geral de alimentação, e afastamento mínimo de 0,30m de outras tubulações e eletrodutos. No caso de SPDA e seus respectivos cabos, o afastamento, mínimo, será de 2 (dois) metros.

Materiais

Os materiais a serem utilizados na execução das redes, primárias e secundárias, de GLP serão fabricados em obediência às especificações das normas, regulamentos e códigos específicos. Serão empregados tubos de aço galvanizado, enterrado, com proteção em fita anticorrosiva (2 camadas) e envelopado em 3cm de concreto.



As interligações de acessórios e aparelhos de utilização serão efetuadas com mangueiras flexíveis de PVC com comprimento máximo de 80cm.

As roscas serão cônicas (NPT) ou macho – cônica e fêmea – paralela (BSP). O vedante, para roscas, terá características compatíveis para o uso de GLP, como a fita vedarosca de pentatetrafluoretileno.

É proibida, por norma, a utilização de qualquer tipo de tinta ou fibras vegetais na função de vedantes.

Disposições construtivas

O abrigo, os recipientes de GLP e o conjunto de válvulas e regulador de 1º estágio devem ser instalados somente no exterior das edificações, em locais ventilados e em áreas onde não transitam alunos.

Dentro do abrigo devem estar a tubulação, conexões, botijões, válvulas de bloqueio automático, válvula de esfera e o regulador de primeiro estágio. As instalações da central devem permitir o reabastecimento de GLP sem interrupção de fornecimento de gás.

Toda a instalação elétrica que se fizer necessária na área da central de gás, deve ser à prova de explosão e executada conforme as NBRs.

Os recipientes serão instalados ao longo do muro de divisa da propriedade, para isso, será construída uma parede e uma cobertura em concreto resistente ao fogo, com tempo de resistência mínima de duas horas, posicionada ao longo do abrigo e com altura mínima de 1,80m.

Os recipientes de gás devem distar no mínimo 1,50 das aberturas, como ralos, canaletas e outras que estejam em nível inferior aos recipientes. Devem, ainda, distar no mínimo de 3m de qualquer fonte de ignição, inclusive estacionamento de veículos e, 6m de qualquer outro depósito de materiais inflamáveis.

As bases de assentamento dos recipientes devem ser elevados do piso que as circunda, não sendo permitida a construção do abrigo em rebaixos e recessos.

As placas de sinalização deverão ser com letras não menores que 50 mm de altura, em quantidade tal que possibilite a visualização de qualquer direção de acesso à central de GLP com os seguintes dizeres: PERIGO, INFLAMÁVEL, PROIBIDO FUMAR. No exterior do abrigo deverá possuir dois extintores de pó químico de 6kg cada um, estes deverão estar protegidos de intempéries e de fácil acesso.

Serão realizados dois ensaios de estanqueidade: o primeiro, com na rede ainda aparente e em toda a sua extensão e, o segundo, na liberação para o abastecimento com o GLP. O ensaio deverá ser realizado com pressão PC Dmática de 10kg/cm² por, no mínimo, 2 horas, e ser fornecido laudo técnico das instalações juntamente com a ART do serviço.

5.4.2. Normas Técnicas Relacionadas

_ABNT NBR 6493, *Emprego de cores para identificação de tubulações*;

_ABNT NBR 8613, *Mangueiras de PVC plastificado para instalações domésticas de gás liquefeito de petróleo (GLP)*;

_ABNT NBR 13103, *Instalação de aparelhos a gás para uso residencial - Requisitos*;



_ABNT NBR 13419, *Mangueira de borracha para condução de gases GLP/GN/GNF – Especificação;*

_ABNT NBR 13523, *Central de Gás Liquefeito de Petróleo - GLP;*

_ABNT NBR 14177, *Tubo flexível metálico para instalações de gás combustível de baixa pressão;*

_ABNT NBR 15526, *Redes de distribuição interna para gases combustíveis em instalações residenciais e comerciais - Projeto e execução;*

_ABNT NBR 15923, *Inspeção de rede de distribuição interna de gases combustíveis em instalações residenciais e instalação de aparelhos a gás para uso residencial – Procedimento.*

5.5. SISTEMAS DE PROTEÇÃO CONTRA INCÊNDIO

A classificação de risco para as edificações que compreendem os estabelecimentos de ensino é de risco leve, segundo a classificação de diversos Corpos de Bombeiros do país. São exigidos os seguintes sistemas:

- Hidrantes: sistema de proteção compreendendo os reservatórios d'água, canalizações, bombas de incêndio e os equipamentos de hidrantes.
- Sinalização de segurança: as sinalizações auxiliam as rotas de fuga, orientam e advertem os usuários da edificação.
- Extintores de incêndio: para todas as áreas da edificação os extintores deverão atender a cada tipo de classe de fogo A, B e C. A locação e instalação dos extintores constam da planta baixa e dos detalhes do projeto.
- Iluminação de emergência: o sistema adotado foi de blocos autônomos de LED, com autonomia de 2 horas, instalados nas paredes, conforme localização e detalhes indicados no projeto.
- SPDA – Sistema de proteção contra descargas atmosféricas: o sistema adotado, concepções, plantas e detalhes constam no projeto.

Lembrete: Este projeto de incêndio deverá ser validado pelo corpo de bombeiros estadual. O Ente Federado deverá realizar as alterações necessárias até a aprovação.

- Referências: TIPO1-HIN-PLD-GER0-01-05_R02

5.5.1. Materiais e Processo Executivo

Generalidades

A execução dos serviços deverá obedecer:

- às prescrições contidas nas normas da ABNT, específicas para cada instalação;
- às disposições constantes no corpo de bombeiros estadual;
- às disposições constantes de atos legais;
- às especificações e detalhes dos projetos; e
- às recomendações e prescrições do fabricante para os diversos materiais.



Sistema de Combate por Água sob Comando

O sistema de combate a incêndio por água sob comando, hidrantes, integra o complexo de instalações de Combate a Incêndio do edifício, devendo, portanto ser considerado dentro do conceito geral de segurança contra incêndio previsto para a edificação.

O sistema de combate a incêndio por Hidrantes será composto pelos conjuntos de bombas exclusivas para tal finalidade, instaladas na casa de bombas localizada no castelo d'água metálico – conforme projeto -, e interligadas pelo barrilete de sucção ao reservatório, que possuem uma reserva técnica de água exclusiva para incêndio com capacidade de 10.000 L. A distribuição do agente extintor água, pela edificação será através de redes de tubulações exclusivas e identificadas na cor vermelha. Para a alimentação dos hidrantes deverá ser utilizado tubulação de ferro maleável Classe 10.

O princípio de operação se dará quando ocorrer uma queda de pressão na rede de alimentação, em decorrência do acionamento da válvula globo angular, instalada no interior das caixas de hidrantes. Esta despressurização será detectada por pressostatos elétricos de simples estágios instalados na casa de bomba e regulados com pressão diferenciada para sequenciamento de energização das respectivas bombas de incêndio, principal e reserva, que devido as suas características quando em operação somente poderá ser desligada no quadro elétrico, mesmo que a pressão de pressurização da rede tenha sido restabelecida.

Para uma fácil e rápida identificação de entrada de bomba em operação, o fluxo de água na tubulação, será monitorado por um fluxostato automático de água interligado à Central de Detecção e Alarme, através do módulo de monitoramento específico e de laço de detecção, o qual será ativado sempre que ocorrer fluxo de água através do fluxostato em decorrência de sinistro ou quando de realização de testes operacionais simulados através da abertura de qualquer Hidrante.

Os hidrantes convencionais deverão ser instalados embutidos e locados no interior de caixas metálicas dotadas de portas de acesso, obedecendo à altura de acionamento da válvula angular. Deverá ser executada sinalização específica com a finalidade de indicar seu posicionamento. Para maiores detalhes consultar projeto específico.

Bombas

As bombas deverão atender a necessidade do projeto de incêndio e seu equipamento incluirá todos os dispositivos necessários à perfeita proteção e acionamento: chaves térmicas, acessórios para comando automático, etc. O local destinado a sua instalação deverá ser de fácil acesso, seco, bem iluminado e ventilado e as bombas de incêndio devem ser utilizadas somente para este fim.

A automação da bomba principal ou de reforço deve ser executada de maneira que, após a partida do motor seu desligamento seja somente manual no seu próprio painel de comando, localizado na casa de bombas. Deverá ser previsto pelo menos um ponto de acionamento manual para a mesma, instalado em local seguro da edificação e que permita fácil acesso.

- Modelo de referência:

Bomba de Incêndio

Tipo: Motobomba Centrífuga Prevenção Contra Incêndio



Hman: 8 mca
Potência: 7,5 cv
Tensão: trifásica
Fabricante de referência: BPI-22 R/F 2 1/2 – Schneider
- Referências: **TIPO1-HIN-PLD-GER0-01-05_R02**

Sistema de Combate por Extintores

O sistema de combate a incêndio por Extintores Portáteis integra o complexo de instalações de Combate a Incêndio do edifício, devendo, portanto ser considerado dentro do conceito geral de segurança contra incêndio previsto para a edificação.

O princípio de sua utilização se dará quando na ocorrência de sinistro de pequenas proporções e podendo ser debelado através do uso dos extintores localizados na área sinistrada. A forma de manuseio dos extintores está expressa nas etiquetas presas no cilindro, bem como o tipo de agente a ser empregado na extinção conforme o tipo do material comburente.

Os extintores estão todos identificados por sinalização específica.

Os extintores estão distribuídos conforme os padrões normalizados de tal forma que, toda a edificação possa a ser atendida com no mínimo um extintor, adequado ao tipo de risco local.

A edificação é classificada pelas normas técnicas mencionadas, como predominantemente de risco leve, onde os riscos de incêndio presumíveis se enquadram classe “A” e “B”, mas também existem áreas que devido a sua finalidade operacional se enquadram em risco classe “C”, como casas de máquinas, subestação e salas de quadros elétricos.

- Referências: **TIPO1-HIN-PLD-GER0-01-05_R02**

Sistema de Sinalização de Emergência e Rota de Fuga

O sistema de Sinalização de Emergência e Rota de Fuga integra o complexo de instalações de Combate a Incêndio do edifício, devendo, portanto ser considerado dentro do conceito geral de segurança contra incêndio previsto para a edificação.

O Sistema de Sinalização de Emergência de Rota de Fuga visa garantir que sejam adotadas ações e medidas adequadas que orientem as ações de combate, facilite a localização dos elementos extinção de fogo e auxiliem na evacuação de pessoas pelas rotas de saída para escape seguro da edificação.

O sistema é composto por luminárias tipo bloco autônomo de led, tendo preso no defletor da mesma, placas adesivas com indicativos de sinalização, para os procedimentos a serem adotados naqueles espaços e também por placas normatizadas dotadas de adesivo com sinalizações específicas para cada finalidade e procedimento a ser adotado em situação de sinistro, mas também útil na orientação de deslocamento no interior da edificação.

Os sinalizadores estão distribuídos conforme os padrões normativos, e de tal forma que em cada bloco da edificação seja atendido com no mínimo um sinalizador.

- Referências: **TIPO1-HIN-PLD-GER0-01-05_R02**



5.5.2. Normas Técnicas Relacionadas

- _NR 23, *Proteção Contra Incêndios*;
 - _NR 26, *Sinalização de Segurança*;
 - _ABNT NBR 5628, *Componentes construtivos estruturais - Determinação da resistência ao fogo*;
 - _ABNT NBR 7195, *Cores para segurança*;
 - _ABNT NBR 6493, *Emprego de cores para identificação de tubulações*;
 - _ABNT NBR 9077, *Saídas de emergência em edifícios*;
 - _ABNT NBR 9442, *Materiais de construção - Determinação do índice de propagação superficial de chama pelo método do painel radiante - Método de ensaio*;
 - _ABNT NBR 10898, *Sistema de iluminação de emergência*;
 - _ABNT NBR 11742, *Porta corta-fogo para saídas de emergência*;
 - _ABNT NBR 12693, *Sistema de proteção por extintores de incêndio*;
 - _ABNT NBR 13434-1, *Sinalização de segurança contra incêndio e pânico - Parte 1: Princípios de projeto*;
 - _ABNT NBR 13434-2, *Sinalização de segurança contra incêndio e pânico - Parte 2: Símbolos e suas formas, dimensões e cores*;
 - _ABNT NBR 13434-3, *Sinalização de segurança contra incêndio e pânico - Parte 3: Requisitos e métodos de ensaio*;
 - _ABNT NBR 13714, *Sistemas de hidrantes e de mangotinhos para combate a incêndio*;
 - _ABNT NBR 14432, *Exigências de resistência ao fogo de elementos construtivos de edificações – Procedimento*;
 - _ABNT NBR 15200, *Projeto de estruturas de concreto em situação de incêndio*;
 - _ABNT NBR 15808, *Extintores de incêndio portáteis*;
 - _ABNT NBR 15809, *Extintores de incêndio sobre rodas*;
 - _ABNT NBR 17240, *Sistemas de detecção e alarme de incêndio –Projeto, instalação, comissionamento e manutenção de sistemas de detecção e alarme de incêndio – Requisitos*;
 - _Normas e Diretrizes de Projeto do Corpo de Bombeiros Local;
 - _Regulamento para a Concessão de Descontos aos Riscos de Incêndio do Instituto de Resseguros do Brasil (IRB);
- NR-10 - SEGURANÇA EM INSTALAÇÕES E SERVIÇOS EM ELETRICIDADE**
Portaria n.º598, de 07/12/2004 (D.O.U. de 08/12/2004 – Seção 1).

Normas internacionais:

- EN 13823, Reaction to fire tests for building products – Building products excluding floorings exposed to the thermal attack by a single burning item (SBI)*;
- ISO 1182, Buildings materials – non-combustibility test*;
- ISO 11925-2, Reaction to fire tests – Ignitability of building products subjected to direct impingement of flame – Part 2: Single-flame source test e ASTM E662 – Standard test method for specific optical density of smoke generated by solid materials*;
- ASTM E662, Standard test method for specific optical density of smoke generated by solid materials.*



6. ELÉTRICA



6.1. INSTALAÇÕES ELÉTRICAS

No projeto de instalações elétricas foi definido a distribuição geral das luminárias, pontos de força, comandos, circuitos, chaves, proteções e equipamentos. O atendimento à edificação foi considerado em baixa tensão, conforme a tensão operada pela concessionária local em 127V ou 220V. Os alimentadores foram dimensionados com base o critério de queda de tensão máxima admissível considerando a distância aproximada de 40 metros do quadro geral de baixa tensão até a subestação em poste. Caso a distância seja maior, os alimentadores deverão ser redimensionados.

Os circuitos que serão instalados seguirão os pontos de consumo através de eletrodutos, condutores e caixas de passagem. Todos os materiais deverão ser de qualidade para garantir a facilidade de manutenção e durabilidade.

As instalações elétricas foram projetadas de forma independente para cada bloco, permitindo flexibilidade na construção, operação e manutenção. Os alimentadores dos quadros de distribuição dos blocos têm origem no QGBT, localizado na sala técnica do bloco A, que seguem em eletrodutos enterrados no solo conforme especificado no projeto. Os alimentadores foram dimensionados com base no critério de queda de tensão máxima admissível considerando a distância entre os quadros de distribuição e o QGBT, definidas pelo layout apresentado. Os alimentadores do quadro geral de bombas e os circuitos de iluminação e tomadas do Castelo d'água ficarão localizados dentro do volume do mesmo, em local apropriado para sua instalação.

Não foram consideradas no projeto tomadas baixas em áreas de acesso irrestrito das crianças, - salas de atividades, repouso, solários, salas multiuso, sanitários infantis, refeitório e pátio - por segurança dos principais usuários, que são as crianças. Todos os circuitos de tomadas serão dotados de dispositivos diferenciais residuais de alta sensibilidade para garantir a segurança. As tomadas para ligação de computadores terão circuito exclusivo, para assegurar a estabilidade de energia.

As luminárias especificadas no projeto preveem lâmpadas de baixo consumo de energia como as fluorescentes e a vapor metálica, reatores eletrônicos de alta eficiência, alto fator de potência e baixa taxa de distorção harmônica. Foram previstas luminárias com aletas para as áreas de trabalho e leitura pelo fato de proporcionar melhor conforto visual aos usuários já que limita o ângulo de ofuscamento no ambiente. Para as áreas de preparo e manipulação de alimentos também foi especificado este tipo de luminária.

O acionamento dos comandos das luminárias é feito por seções, sempre no sentido das janelas para o interior dos ambientes. Dessa forma aproveita-se melhor a iluminação natural ao longo do dia, permitindo acionar apenas as seções que se fizerem necessária, racionalizando o uso de energia.

- Referências: **TIPO1-ELE-PLB-GER0-01-03-220.127_R02** ou **TIPO1-ELE-PLB-GER0-01-03-380.220_R02**

6.1.1. Materiais e Processo Executivo

Generalidades

A execução dos serviços deverá obedecer:



- às prescrições contidas nas normas da ABNT, específicas para cada instalação;
- às disposições constantes de atos legais;
- às especificações e detalhes dos projetos; e
- às recomendações e prescrições do fabricante para os diversos materiais.

Caixas de Derivação

As caixas de derivação serão do tipo de PVC e deverão ser empregadas em todos os pontos de entrada e/ou saída dos condutores na tubulação, em todos os pontos de instalação de luminárias, interruptores, tomadas ou outros dispositivos.

As caixas embutidas nas lajes serão firmemente fixadas nos moldes, às caixas embutidas nas paredes deverão facear o paramento de alvenaria – de modo a não resultar excessiva profundidade depois de concluído o revestimento – e serão niveladas e aprumadas.

Caixas de Passagem

As caixas de passagem, no que diz respeito à sua instalação, obedecerão às normas da ABNT atinentes ao assunto. O posicionamento das caixas deverá ser verificado no projeto de instalações elétricas.

Eletrodutos e Eletrocalhas

Os eletrodutos de energia embutidos nos forros e paredes deverão ser de PVC flexível corrugado, os embutidos em lajes ou enterrados no solo serão de PVC rígido roscável e os eletrodutos que seguem até o quadro de alimentação geral deverão ser em PVC rígido roscável. Os diâmetros deverão seguir rigorosamente os fixados em projeto.

Não poderão ser usadas curvas com deflexões menores que 90°.

Antes da enfição todos os eletrodutos e caixas deverão estar convenientemente limpos e secos.

Nos eletrodutos sem fiação (secos) deverá ser deixado arame galvanizado n.º 18 AWG ($\varnothing = 1,0$ mm) como guia.

Nas juntas de dilatação o eletroduto deverá ser embuchado por tubo de maior diâmetro, garantindo-se continuidade e estanqueidade.

A cada duas curvas no eletroduto deverá ser utilizada uma caixa, sendo que todas devem possuir tampa.

Tanto as eletrocalhas como os seus acessórios deverão ser lisas ou perfuradas, fixadas por meio de pressão e por talas acopladas a eletrocalha, que facilitam a sua instalação.

Para terminações, emendas, derivações, curvas horizontais ou verticais e acessórios de conexão deverão ser empregadas peças pré-fabricadas com as mesmas características construtivas da eletrocalha.

As eletrocalhas deverão possuir resistência mecânica a carga distribuída mínima de 19 kgf/m para cada vão de 2 m.

A conexão entre os trechos retos e conexões das eletrocalhas deverão ser executados por mata juntas, com perfil do tipo “H”, visando nivelar e melhorar o acabamento



entre as conexões e eliminar eventuais pontos de rebarba que possam comprometer a isolamento dos condutores.

As instalações (eletrodutos, caixas metálicas de passagem, tomadas, interruptores, quadros e luminárias, estruturas metálicas, dutos de ar condicionado) deverão ser conectadas ao condutor de proteção (TERRA).

Fios e Cabos

Os condutores serão instalados de forma que não estejam submetidos a esforços mecânicos incompatíveis com sua resistência, o que prevalece, também, para o seu isolamento e/ou revestimento.

As emendas e derivações serão executadas de modo a assegurarem resistência mecânica adequada e contato elétrico perfeito e permanente por meio de um conector apropriado ou de solda e deverão ser executadas sempre em caixas de passagem.

Os fios ou cabos serão de cobre de alta condutividade, classe de isolamento 750 V, com isolamento termoplástica, com temperatura limite de 70° C em regime, com cobertura protetora de cloreto de polivinila (PVC).

A bitola mínima dos condutores a serem usadas serão de secção: # 2,5 mm² para as instalações elétricas em geral.

Deverá ser utilizado o sistema Duplix por identificador da Pial ou similar Hellerman, o mesmo deverá ser executado junto a entrada do disjuntor de proteção e terminação do circuito (tomada, plug, interruptor, etc).

As emendas dos condutores de secção até 4,00 mm² inclusive, poderá ser feita diretamente através de solda estanhada 50/50, com utilização de fita isolante de auto fusão para isolamento das conexões, e com cobertura final com fita isolante plástica. Acima dessa bitola deverão ser utilizados conectores apropriados.

A identificação dos condutores deverá obedecer às seguintes convenções:

A - CIRCUITOS BIFÁSICOS

- Fase A - Preto
- Fase B - Vermelho
- Neutro - Azul claro
- Retorno - Amarelo
- Terra (PE Proteção) - Verde

B – ELETRICA COMUM

- Fase - Preto
- Neutro - Azul claro (Identificado)
- Terra (PE Proteção) - Verde

Disjuntores

Todos os condutores deverão ser protegidos por disjuntores compatíveis com suas respectivas capacidades nominais, de acordo com o projeto elétrico.

Os disjuntores monopulares e bipolares de caixa moldada deverão ser da marca Siemens ou MGE, modelo 5SX1 série N, sem compensação térmica de carcaça, mecanismo



de operação manual com abertura mecanicamente livre, para operações de abertura e fechamento, dispositivo de disparo, eletromecânico, de ação direta por sobrecorrente e dispositivo de disparo de ação direta e elemento térmico para proteção contra sobrecargas prolongadas.

Disjuntores: Para circuitos bifásicos ou trifásicos deverão ser utilizados disjuntores conjugados pelo fabricante. É proibida a utilização de disjuntores acoplados na obra.

Deverá ser utilizado trava disjuntores nos quadros para evitar escorregamento dos mesmos.

Quadros Elétricos

Para atendimento às diversas áreas do prédio existirão quadros elétricos designados pelo sistema de nomenclatura alfanumérico relacionado com o local da instalação. Os locais de instalação de cada quadro estão indicados nos projetos. Todos os quadros abrigarão os disjuntores de proteção dos diversos circuitos de iluminação e tomada, assim como os equipamentos de comando e controle do sistema de supervisão predial. Os circuitos serão identificados por relação anexa à própria tampa do quadro.

Interruptores e Tomadas

Os comandos da iluminação serão feitos por meio de interruptores situados nas próprias salas. O posicionamento das unidades seguirão o projeto elétrico e projeto arquitetônico de layout.

Os interruptores serão da linha Nereya, Pial ou equivalente. As tomadas de uso geral, salvo quando houver indicação contrária, serão do tipo Padrão Brasileiro, 2P+T, 10 A ou 20A, com identificador de tensão e pino terra, da mesma linha dos interruptores. As tomadas de informática serão do tipo dedicado à rede estabilizada, cor vermelha, padrão brasileiro 2P+T, 20A, Pial ou equivalente, com identificador de tensão.

Luminárias

São previstos os seguintes tipos de luminárias com lâmpadas tipo T8 nas potências especificadas. Poderão ainda ser utilizados outros tipos de luminárias/lâmpadas, desde que observada à equivalência entre índices como luminância e eficiência luminosa/ energética.

Todas as luminárias serão metálicas, ligadas ao fio terra, não se admitindo em nenhuma hipótese luminárias de madeira ou qualquer outro material combustível.

Os reatores simples ou duplos para lâmpadas fluorescentes tubulares poderão ser eletromagnéticos, de alto fator de potência, partida rápida, com espaços internos preenchidos com composto a base de poliéster, baixo nível de ruído, para tensão de 220V, 60Hz; compensados de forma a assegurar um fator de potência do conjunto igual ou superior a 0,97. Deverão estar instalados sobre base de material incombustível.

Os reatores simples ou duplos para lâmpadas fluorescentes tubulares de alto fator de potência para lâmpadas; deverão ser com circuitos eletrônicos, taxa de distorção harmônica menor que 5%, com supressão de rádio interferência, tensão de alimentação de 198V a 264V, 60Hz.

Os reatores deverão ser fixados sobre material incombustível, não devendo estar apoiado sobre o forro.



Foram projetados pontos de iluminação de emergência, em um circuito individual, de acordo com a NBR 10898. As luminárias de emergência deverão ser ligadas em módulos especificados para a alimentação dessas luminárias na falta de energia. O esquema de ligação consta no projeto.

- Luminária de sobrepor completa para 2 lâmpadas T8 32/36W, com reator. Ref.: 2530, modelo Itaim Dim. 270 x 1250mm.

- Luminária de embutir completa para 2 lâmpadas T8 32/36W, com reator. Ref.: 2530, modelo Itaim Dim. 270 x 1250mm.

- Luminária de embutir completa para 2 lâmpadas T8 16/18W, com reator. Ref.: 2530, modelo Itaim Dim. 270 x 625mm.

- Luminária de embutir completa para 2 lâmpadas T8 32/36W, com reator. Ref.: 2001, modelo Itaim Dim. 312x1250mm.

- Luminária de piso fechada completa com uma lâmpada a vapor metálico de 70W, ignitor e reator eletrônico de alta frequência, alto fator de potência e baixa taxa de distorção harmônica ($FP > 0,92$ e $TDH < 10\%$).

- Projetor completo com uma lâmpada a vapor metálico de 150W, ignitor e reator eletrônico de alta frequência, alto fator de potência e baixa taxa de distorção harmônica ($FP > 0,92$ e $TDH < 10\%$). Refrator em vidro temperado a prova de choque térmico, $h = 260\text{cm}$ do piso acabado.

- Projetor completo com uma lâmpada a vapor metálico de 250W, ignitor e reator eletrônico de alta frequência, alto fator de potência e baixa taxa de distorção harmônica ($FP > 0,92$ e $TDH < 10\%$). Refrator em vidro temperado a prova de choque térmico, fixado no piso.

- Arandela de sobrepor com 1 lâmpada fluorescente compacta de 27W, $h = 220\text{cm}$ do piso acabado, com corpo em alumínio fundido pintado, borracha para vedação, difusor de vidro frisado temperado e grade frontal para proteção.

Disposições construtivas

O Ente Federado deverá submeter o projeto de instalações elétricas às entidades locais com jurisdição sobre o assunto e ajustará quaisquer exigências ou alterações impostas pelas autoridades.

Todas as instalações elétricas serão executadas com esmero e bom acabamento, os condutores, condutos e equipamentos cuidadosamente dispostos nas respectivas posições e firmemente ligados às estruturas de suporte e aos respectivos pertences, formando um conjunto mecânico eletricamente satisfatório e de boa qualidade.

Os ramais de entrada e medição serão executados em conformidade com as normas da concessionária local, abrangendo condutores e acessórios – instalados a partir do ponto de entrega até o barramento geral de entrada – caixa de medição e proteção, caixa de distribuição, os ramais de medidores, quadros, etc.

Todas as extremidades livres dos tubos serão, antes da concretagem e durante a construção, convenientemente obturadas, a fim de evitar a penetração de detritos e umidade. Deverão ser previstas passagens para as tubulações antes da concretagem.

Todas as tubulações das instalações aparentes serão pintadas nas cores convencionais exigidas pela ABNT.



6.1.2. Normas Técnicas Relacionadas

- _NR 10, *Segurança em Instalações e Serviços em Eletricidade*;
- _ABNT NBR 5123, *Relé fotelétrico e tomada para iluminação - Especificação e método de ensaio*;
- _ABNT NBR 5349, *Cabos nus de cobre mole para fins elétricos - Especificação*;
- _ABNT NBR 5370, *Conectores de cobre para condutores elétricos em sistemas de potência*;
- _ABNT NBR 5410, *Instalações elétricas de baixa tensão*;
- _ABNT NBR 5461, *Iluminação*;
- _ABNT NBR 5471, *Condutores elétricos*;
- _ABNT NBR 8133, *Rosca para tubos onde a vedação não é feita pela rosca - Designação, dimensões e tolerâncias*;
- _ABNT NBR 9312, *Receptáculo para lâmpadas fluorescentes e starters - Especificação*;
- _ABNT NBR 10898, *Sistema de iluminação de emergência*;
- _ABNT NBR 12090, *Chuveiros elétricos - Determinação da corrente de fuga - Método de ensaio*;
- _ABNT NBR 12483, *Chuveiros elétricos - Padronização*;
- _ABNT NBR 14011: *Aquecedores instantâneos de água e torneiras elétricas - Requisitos*;
- _ABNT NBR 14012, *Aquecedores instantâneos de água e torneiras elétricas - Verificação da resistência ao desgaste ou remoção da marcação - Método de ensaio*;
- _ABNT NBR 14016, *Aquecedores instantâneos de água e torneiras elétricas - Determinação da corrente de fuga - Método de ensaio*;
- _ABNT NBR 14417, *Reatores eletrônicos alimentados em corrente alternada para lâmpadas fluorescentes tubulares - Requisitos gerais e de segurança*;
- _ABNT NBR 14418, *Reatores eletrônicos alimentados em corrente alternada para lâmpadas fluorescentes tubulares - Prescrições de desempenho*;
- _ABNT NBR IEC 60061-1, *Bases de lâmpadas, porta-lâmpadas, bem como gabaritos para o controle de intercambialidade e segurança - Parte 1: Bases de lâmpadas*;
- _ABNT NBR IEC 60081, *Lâmpadas fluorescentes tubulares para iluminação geral*;
- _ABNT NBR IEC 60238, *Porta-lâmpadas de rosca Edison*;
- _ABNT NBR IEC 60439-1, *Conjuntos de manobra e controle de baixa tensão - Parte 1: Conjuntos com ensaio de tipo totalmente testados (TTA) e conjuntos com ensaio de tipo parcialmente testados (PTTA)*;
- _ABNT NBR IEC 60439-2, *Conjuntos de manobra e controle de baixa tensão - Parte 2: Requisitos particulares para linhas elétricas pré-fabricadas (sistemas de barramentos blindados)*;
- _ABNT NBR IEC 60439-3, *Conjuntos de manobra e controle de baixa tensão - Parte 3: Requisitos particulares para montagem de acessórios de baixa tensão destinados a instalação em locais acessíveis a pessoas não qualificadas durante sua utilização - Quadros de distribuição*;



_ABNT NBR IEC 60669-2-1, Interruptores para instalações elétricas fixas residenciais e similares -: Requisitos particulares - Interruptores eletrônicos;

_ABNT NBR IEC 60884-2-2, Plugues e tomadas para uso doméstico e análogo - Parte 2-2: Requisitos particulares para tomadas para aparelhos;

_ABNT NBR ISSO/CIE 8995-1, Iluminação de ambientes de trabalho.

_ABNT NBR NM 243, Cabos isolados com policloreto de vinila (PVC) ou isolados com composto termofixo elastomérico, para tensões nominais até 450/750 V, inclusive - Inspeção e recebimento;

_ABNT NBR NM 244, Condutores e cabos isolados - Ensaio de centelhamento;

_ABNT NBR NM 247-1, Cabos isolados com policloreto de vinila (PVC) para tensões nominais até 450/750 V - Parte 1, Requisitos gerais (IEC 60227-1, MOD);

_ABNT NBR NM 247-2, Cabos isolados com policloreto de vinila (PVC) para tensão nominais até 450/750 V, inclusive - Parte 2: Métodos de ensaios (IEC 60227-2, MOD);

_ABNT NBR NM 247-3, Cabos isolados com policloreto de vinila (PVC) para tensões nominais até 450/750 V, inclusive - Parte 3: Condutores isolado (sem cobertura) para instalações fixas (IEC 60227-3, MOD);

_ABNT NBR NM 247-5, Cabos isolados com policloreto de vinila (PVC) para tensões nominais até 450/750 V, inclusive - Parte 5: Cabos flexíveis (cordões) (IEC 60227-5, MOD);

_ABNT NBR NM 287-1: Cabos isolados com compostos elastoméricos termofixos, para tensões nominais até 450/750 V, inclusive - Parte 1: Requisitos gerais (IEC 60245-1, MOD);

_ABNT NBR NM 287-2, Cabos isolados com compostos elastoméricos termofixos, para tensões nominais até 450/750 V, inclusive - Parte 2: Métodos de ensaios (IEC 60245-2 MOD);

_ABNT NBR NM 287-3, Cabos isolados com compostos elastoméricos termofixos, para tensões nominais até 450/750 V, inclusive - Parte 3: Cabos isolados com borracha de silicone com trança, resistentes ao calor (IEC 60245-3 MOD);

_ABNT NBR NM 287-4, Cabos isolados com compostos elastoméricos termofixos, para tensões nominais até 450/750 V, inclusive - Parte 4: Cordões e cabos flexíveis (IEC 60245-4:2004 MOD);

_ABNT NBR NM 60454-1, Fitas adesivas sensíveis à pressão para fins elétricos - Parte 1: Requisitos gerais (IEC 60454-1:1992, MOD);

_ABNT NBR NM 60454-2, Fitas adesivas sensíveis à pressão para fins elétricos - Parte 2: Métodos de ensaio (IEC 60454-2:1992, MOD);

_ABNT NBR NM 60454-3, Fitas adesivas sensíveis à pressão para fins elétricos - Parte 3: Especificações para materiais individuais - Folha 1: Filmes de PVC com adesivos sensíveis à pressão (IEC 60454-3-1:1998, MOD);

_ABNT NBR NM 60669-1, Interruptores para instalações elétricas fixas domésticas e análogas - Parte 1: Requisitos gerais (IEC 60669-1:2000, MOD);

_ABNT NBR NM 60884-1, Plugues e tomadas para uso doméstico e análogo - Parte 1: Requisitos gerais (IEC 60884-1:2006 MOD).

Normas internacionais:

ASA – American Standard Association;



IEC – *International Electrical Commission*;
NEC – *National Electric Code*;
NEMA – *National Electrical Manufacturers Association*;
NFPA – *National Fire Protection Association*;
VDE – *Verbandes Deutscher Elektrote.*

6.2. INSTALAÇÕES DE CLIMATIZAÇÃO

O projeto de climatização visa o atendimento às condições de conforto em ambientes que não recebem ventilação natural ideal para o conforto dos usuários.

As soluções adotadas foram:

- Nas salas de multiuso, sala dos professores, sala da diretoria e secretaria: adoção de equipamento simples de ar condicionado;
- Demais ambientes: adoção de ventiladores de teto e previsão para condicionamento de ar futuro (locais onde a temperatura média assim determine a necessidade).

Referências: **TIPO1-ECL-PLB-GER0-01_R02**

6.2.1. Materiais e Processo Executivo

Generalidades

A execução dos serviços deverá obedecer:

- às prescrições contidas nas normas da ABNT, específicas para cada instalação;
- às disposições constantes de atos legais;
- às especificações e detalhes dos projetos; e
- às recomendações e prescrições do fabricante para os diversos materiais.

Condensadoras

As condensadoras serão instaladas na laje de cobertura em local especificado no projeto de climatização. Serão assentados sobre suportes de borracha que ficarão apoiados sobre a laje. Na ocasião da instalação de futuros aparelhos estão poderão ser fixados acima dos existentes na parede por meio de mão francesa.

Tubulação Frigorífica

A tubulação frigorífica será toda em cobre, terá solda com alto teor de prata, deverá usar curvas e conexões padronizadas e será revestida com borracha elastomérica protegida de intempéries por aluminizado.

As tubulações sairão por baixo de telhado e encaminharão até o shaft onde realizará a descida até os pontos indicados em projeto. Todo este caminhamento será realizado na vertical pelos shaft e na horizontal entre o forro e a laje.

Evaporadores

Os evaporadores serão do tipo HI-WALL quando tiverem potências de até 22.000 BTU/H e do tipo piso/teto quando tiverem potência de 30.000 BTU/H. Os evaporadores do tipo piso/teto terão uma breve inclinação para trás ensejando melhor escoamento da água para o dreno.



Disposições construtivas

As instalações das unidades deverão seguir as especificações dos fabricantes. Todos os condicionadores de ar deverão ser fornecidos com controle remoto sem fio.

As ligações elétricas dos equipamentos constituintes dos sistemas de condicionamento de ar e de ventilação deverão atender as prescrições das normas. Para seu correto posicionamento observar projeto de climatização.

Os drenos deverão ser executados em tubos de PVC e de diâmetros indicados. Serão fornecidos 04 (quatro) equipamentos de ar condicionado distribuídos da seguinte forma:

- AC5 – Sala Multiuso – 30.000 BTU's;
- AC12 – Sala da Direção – 9.000 BTU's;
- AC13 – Secretaria – 9.000 BTU's; e,
- AC14 – Sala dos Professores – 22.000 BTU's.

Os demais ambientes deverão ser preparados, tanto na instalação elétrica quanto nos drenos, para futura instalação dos equipamentos de ar condicionado.

6.2.2. Normas Técnicas Relacionadas

_ABNT NBR 10080, Instalações de ar-condicionado para salas de computadores - Procedimento;

_ABNT NBR 11215, Equipamentos unitários de ar-condicionado e bomba de calor - Determinação da capacidade de resfriamento e aquecimento - Método de ensaio;

_ABNT NBR 11829, Segurança de aparelhos eletrodomésticos e similares - Requisitos particulares para ventiladores - Especificação;

_ABNT NBR 14679, Sistemas de condicionamento de ar e ventilação - Execução de serviços de higienização;

_ABNT NBR 15627-1, Condensadores a ar remotos para refrigeração - Parte 1: Especificação, requisitos de desempenho e identificação;

_ABNT NBR 15627-2: Condensadores a ar remotos para refrigeração - Parte 2: Método de ensaio;

_ABNT NBR 15848, Sistemas de ar condicionado e ventilação - Procedimentos e requisitos relativos às atividades de construção, reformas, operação e manutenção das instalações que afetam a qualidade do ar interior (QAI);

_ABNT NBR 16401-1, Instalações de ar-condicionado - Sistemas centrais e unitários - Parte 1: Projetos das instalações;

_ABNT NBR 16401-2, Instalações de ar-condicionado - Sistemas centrais e unitários - Parte 2: Parâmetros de conforto térmico;

_ABNT NBR 16401-3, Instalações de ar-condicionado - Sistemas centrais e unitários - Parte 3: Qualidade do ar interior.

6.3. INSTALAÇÕES DE CABEAMENTO ESTRUTURADO

O projeto de cabeamento estruturado visa atender as necessidades de um serviço adequado de voz e dados para a edificação. O Projeto Tipo 1 prevê tomadas RJ-45,



incluindo os pontos destinados a telefones, e 2 pontos para acesso (AP-Access Point) para rede sem fio (WLAN – Wireless Local Área Network).

Deverá ser instalado um Rack de telecomunicações na sala específica para este fim conforme projeto. Dentro do Rack serão instalados os patch panel's de dados e voz, Modems, roteadores e switch, devendo ser realizada uma organização de todo o sistema. Todos deverão ser testados e encontrar-se em perfeitas condições.

A solução de Sistema de Cabeamento a ser adotado é o Cat6, meio físico definido para atender as necessidades de Dados e Voz para as aplicações que teremos como tráfego.

Todo o sistema de cabeamento estruturado deverá ser instalado utilizando-se de MUTO (Mult User Telecommunication Outlet), ou seja, todos os cabos utp partindo do Rack de telecomunicações deverão ser terminados em um MUTO e através de Patch Cords RJ45/RJ45 encaminhar-se até a posição de atendimento. A mesma orientação se aplica aos cabos de interligação dos ramais telefônicos aos respectivos aparelhos, locando-os e identificando-os nas posições de trabalho, assim como também os demais componentes utilizados para a construção do sistema de cabeamento estruturado, utilizando-se de tal topologia de instalação.

Todo o cabeamento instalado deverá ser testado e certificado junto ao fabricante, onde devem ser especificadas todas as garantias e benefícios do sistema de cabeamento estruturado em questão por um prazo não inferior a 15 anos.

Para a conexão da porta do Patch Panel à porta do equipamento ativo será utilizado Patch Cord.

Tanto para dados quanto para voz, sendo utilizado Patch Cord RJ-45/RJ-45.

Para uma devida organização dos Patch Cord's no Rack, serão instalados organizadores horizontais de cabos plásticos frontais e traseiros com 2U de altura ou solução que possua organizadores incorporados ao patch panel o que permitirá uma perfeita acomodação dos cabos de manobra bem como uma excelente organização e facilidade de manutenção. A conexão entre o conector RJ-45 fêmea à placa de rede do micro será feita com a utilização de Patch Cord RJ-45/RJ-45.

A identificação deverá ser aplicada nas duas extremidades do patch cord no rack e no patch panel. Para melhor visualização dos diferentes sistemas que estarão operando nos pavimentos, deverão ser seguidas as seguintes definições.

Para padronização da identificação e visualização no rack, teremos:

- Patch Cord Backbone: Branco
- Patch Cord Cascadeamento: Vermelho
- Patch Cord Dados e Voz: Azul

A empresa deverá apresentar atestado emitido pelo fabricante do material utilizado, informando que é um integrador certificado /credenciado e capaz de atender o projeto e ao mesmo tempo informando que fornece garantia de produto e instalação de pelo menos 15 anos e de aplicação. Garantia que todos os equipamentos/software lançados hoje e no futuro e baseados nas normas de execução dos cabeamentos de categorias 5e e 6 utilizados são compatíveis com a solução adotada sob pena de re-execução o serviço sem nenhum custo de material ou serviço.



Referências: **TIPO1-ECE-PLB-GER0-01_R02**

6.3.1 Materiais e Processo Executivo

Generalidades

A execução dos serviços deverá obedecer:

- às prescrições contidas nas normas da ABNT, específicas para cada instalação;
- às disposições constantes de atos legais;
- às especificações e detalhes dos projetos; e
- às recomendações e prescrições do fabricante para os diversos materiais.

Eletrodutos e Eletrocalhas

Os eletrodutos de energia embutidos nos forros e paredes deverão ser de PVC flexível corrugado e os embutidos em lajes ou enterrados no solo serão de PVC rígido roscável e atendendo os diâmetros fixados em projeto.

Não poderão ser usadas curvas com deflexões menores que 90°.

Antes da enfição todos os eletrodutos e caixas deverão estar convenientemente limpos e secos.

Nos eletrodutos sem fiação (secos) deverá ser deixado arame galvanizado n.º 18 AWG ($\varnothing = 1,0$ mm) como guia.

Nas juntas de dilatação o eletroduto deverá ser embuchado por tubo de maior diâmetro, garantindo-se continuidade e estanqueidade.

A cada duas curvas no eletroduto deverá ser utilizada uma caixa, sendo que todas devem possuir tampa.

Tanto as eletrocalhas como os seus acessórios deverão ser lisas ou perfuradas, fixadas por meio de pressão e por talas acopladas a eletrocalha, que facilitam a sua instalação.

Para terminações, emendas, derivações, curvas horizontais ou verticais e acessórios de conexão deverão ser empregadas peças pré-fabricadas com as mesmas características construtivas da eletrocalha.

As eletrocalhas deverão possuir resistência mecânica a carga distribuída mínima de 19 kgf/m para cada vão de 2 m.

A conexão entre os trechos retos e conexões das eletrocalhas deverão ser executados por mata juntas, com perfil do tipo "H", visando nivelar e melhorar o acabamento entre as conexões e eliminar eventuais pontos de rebarba que possam comprometer a isolação dos condutores.

As instalações (eletrodutos, caixas metálicas de passagem, tomadas, interruptores, quadros e luminárias, estruturas metálicas, dutos de ar condicionado) deverão ser conectadas ao condutor de proteção (TERRA).

Saídas e Tomadas

Serão utilizadas 2 tomadas RJ-45 Cat 6 uma para telefone e para lógica, de embutir, com espelho 4" x 2", os espelhos deverão ser da linha SIEMENS adotada para os acabamentos e as tomadas KRONE ou equivalente.



Conectorização : T-568-A para a RJ-45
Número de contatos : 8 para RJ-45
Tensão de isolamento do dielétrico : 1000 VAC RMS 60 Hz
Tensão Admissível : 150 VAC 1,5A
Durabilidade : 750 ciclos
Resistência de contato : < 20 μ OHMS
Material dos contatos : Bronze fosforoso
Revestimento dos contatos : ouro 30 μ polegadas (mínimo)
Temperatura de operação : -40°C a +70°C
Material de revestimento interno : PVC - 94V-0

6.3.2. Ligações de Rede

Uma vez instalada a infraestrutura de Cabeamento Estruturado, fica a cargo do administrador da rede a instalação, configuração e manutenção da rede de computadores e telefonia. Como um exemplo da forma de instalação, sugere-se que, no armário de telecomunicações (rack), os ramais telefônicos provenientes do PABX sejam ligados na parte traseira do bloco 110. Os dois painéis (patch panels) superiores devem ser usados para fazer espelhamento do switch, ou seja, todas as portas do switch serão ligadas nas partes traseiras dos patch panels. Os dois patch panels inferiores receberão os pontos de usuários. Serão utilizados cabos de manobra (patch cords RJ-45/RJ-45 e RJ-45/110) para ligação dos pontos de usuários com os ramais telefônicos ou rede de computadores.

Todos os segmentos do cabeamento horizontal deverão ser identificados, ou seja, deverá ser identificado a extremidade de cada cabo que deverá interligar os patch panel aos pontos de consolidação, quando houverem, ou direto às tomadas nas áreas de trabalho, bem como, as extremidades dos cabos que interligarão as tomadas RJ-45 fêmeas aos PCs. Para identificação de todos os segmentos do cabeamento horizontal (patch cords, cabos UTP patch panels), deverá ser utilizadas etiquetas em vinil branco, impressão gerada por impressora portátil de termo-transferência com opção de comunicação com computador por porta USB, importação de dados de banco de dados ou planilha. Cartucho de etiquetas com auto reconhecimento da impressora, informando saldo de etiquetas restantes no cartucho.

Todos os pontos lógicos, deverão ser identificados na parte frontal dos patch panels, bem como, no porta etiqueta da caixa sobrepor responsável pela fixação das tomadas RJ-45 fêmeas, utilizando o mesmo princípio da identificação do cabeamento horizontal.

6.3.3. Conexão com a Internet

Para estabelecer conexão com a Internet, é preciso que o serviço seja fornecido por empresas fornecedoras/ provedoras de Internet. Atualmente, existem disponíveis diversos tipos de tecnologias de conexão com Internet, como por exemplo, conexão discada, ADSL, ADSL2, cable (a cabo), etc. Deverá ser consultado na região quais tecnologias estão disponíveis e qual melhor se adapta ao local.

O administrador da rede é responsável por definir qual empresa fará a conexão e a forma como será feita. O administrador também tem total liberdade para definir como será feito o acesso pelos computadores dentro do edifício.



6.3.4. Segurança de Rede

Devem ser montados sistemas de segurança e proteção da rede. Sugere-se que o acesso à Internet seja feita através de servidor centralizado e sejam instalados: Firewall, Servidores de Proxy, Anti-Virus e Anti-Malware e outros necessários. Também devem ser criadas sub-redes virtuais para separação de computadores críticos de computadores de uso público.

6.3.5. Opcional: Wireless Access Point

Fica a critério do proprietário a decisão de instalar ou não um ponto de acesso de rede sem fio (Wireless Access Point). O Access Point (AP) deverá ser compatível com o padrão IEEE 802.11g com capacidade de transmissão de, no mínimo, 54MBps.

O alcance do AP geralmente é maior que 15 metros, portanto é necessário que o administrador da rede tome as devidas providências de segurança da rede.

A tecnologia wireless (sem fios) permite a conexão entre diferentes pontos sem a necessidade do uso de cabos - seja ele telefônico, coaxial ou ótico - por meio de equipamentos que usam radiocomunicação (comunicação via ondas de rádio) ou comunicação via infravermelho. Basicamente, esta tecnologia permite que sejam conectados à rede os dispositivos móveis, tais como notebooks e laptops, e computadores que possuem interface de rede sem fio.

Os pontos de instalação dos Access Points estão definidos em projeto e preveem que sejam deixados um RJ-45 em nível alto (próximo ao teto, conforme detalhe do projeto). Mesmo que a opção seja a não instalação do AP, a tomada alta da sala de reuniões deverá ser instalada como previsão de aquisição do dispositivo em algum momento futuro.

6.3.6. Ligações de TV

As ligações de TV foram projetadas para o uso de uma antena externa do tipo "espinha de peixe", ligando os pontos através de cabo coaxial. A antena deve ser ajustada e direcionada de forma a conseguir melhor captação do sinal. Caso não haja disponibilidade deste tipo de antena, esta poderá ser substituída por equivalente, com desempenho igual ou superior.

No caso do prédio estar localizado em região cuja recepção do sinal de TV seja de má qualidade, deverá ser contratado o serviço de TV via satélite (antena parabólica) ou a cabo. A instalação ficará como responsabilidade da empresa Contratada, assim como a garantia da qualidade do sinal de TV recebido.

Está ainda previsto, via caixa externa a eventual utilização de rede cabeada (tipo NET) para os locais que disponham deste serviço.

6.3.7. Normas Técnicas Relacionadas

_ABNT NBR 9886, Cabo telefônico interno CCI - Especificação;

_ABNT NBR 10488, Cabo telefônico com condutores estanhados, isolado com termoplástico e com núcleo protegido por capa APL - Especificação;



- _ABNT NBR 10501, *Cabo telefônico blindado para redes internas - Especificações;*
- _ABNT NBR 11789, *Cabos para descida de antena, de formato plano, com isolamento extrudado de polietileno termoplástico - Especificação;*
- _ABNT NBR 12132, *Cabos telefônicos – Ensaio de compressão - Método de ensaio;*
- _ABNT NBR 14424, *Cabos telefônicos – Dispositivo de terminação de rede (DTR) - Requisitos de desempenho;*
- _ABNT NBR 14373, *Estabilizadores de tensão de corrente alternada - Potência até 3 kVA/3 kW;*
- _ABNT NBR 14565, *Cabeamento de telecomunicações para edifícios comerciais;*
- _ABNT NBR 14691, *Sistemas de subdutos de polietileno para telecomunicações - Determinação das dimensões;*
- _ABNT NBR 14770, *Cabos coaxiais rígidos com impedância de 75 Ω para redes de banda larga - Especificações;*
- _ABNT NBR 14702, *Cabos coaxiais flexíveis com impedância de 75 Ω para redes de banda larga - Especificação;*
- _ABNT NBR 15142, *Cabo telefônico isolado com termoplástico e núcleo protegido por capa APL, aplicado para transmissão de sinais em tecnologia xDSL;*
- _ABNT NBR 15155-1, *Sistemas de dutos de polietileno para telecomunicações - Parte 1: Dutos de parede lisa - Requisitos;*
- _ABNT NBR 15204, *Conversor a semicondutor - Sistema de alimentação de potência ininterrupta com saída em corrente alternada (nobreak) - Segurança e desempenho;*
- _ABNT NBR 15214, *Rede de distribuição de energia elétrica - Compartilhamento de infraestrutura com redes de telecomunicações;*
- _ABNT NBR 15715, *Sistemas de dutos corrugados de polietileno (PE) para infraestrutura de cabos de energia e telecomunicações – Requisitos.*

6.4. INSTALAÇÕES DE SISTEMA DE EXAUSTÃO

O projeto de exaustão por ventilação mecânica para as instalações da área de serviço justifica-se pela necessidade de atendimento às condições de purificação e renovação do ar, por se tratarem de ambientes de descarga de gases nocivos, provenientes da queima do GLP, e partículas de resíduos alimentares.

A alternativa tecnológica para a exaustão de ar adotada foi a de exaustão dutada, impulsionada por ventilação mecânica de exaustores axiais. Esta solução se faz necessária na cozinha.

Na cozinha o ponto de maior emissão de resíduos se localiza sobre os fogões. Deverão ser alocados captadores de exaustão tipo coifa de ilha, centralizados com relação ao fogão, respeitando as dimensões de equipamentos e instalações indicados no projeto.

O acionamento dos exaustores comandado por interruptor simples foi discriminado no projeto de instalações elétricas. Respeitar as observações para a saída do ar no duto, que constam no projeto e as normas de instalação de tubulações e dutos industriais de fluxo.



O projeto inclui ainda nos sanitários de adulto PCD do bloco A, a previsão de instalação de exaustor, com duto flexível e vazão de 80m³/h, bem como a saída de ventilação no telhado, segundo detalhamento de projeto.

Referências: **TIPO1-EEX-PLC-SER0-01_R02**

6.4.1. Materiais e Processo Executivo

Generalidades

A execução dos serviços deverá obedecer:

- às prescrições contidas nas normas da ABNT, específicas para cada instalação;
- às disposições constantes de atos legais;
- às especificações e detalhes dos projetos; e
- às recomendações e prescrições do fabricante para os diversos materiais.

Coifas

O início do sistema é composto pela coifa ou captor, que fica instalado acima e abrangendo toda a área dos equipamentos de fritura e cozimento dos alimentos.

As coifas serão construídas em Aço Inoxidável ANSI 304 com o mínimo de 0,94mm de espessura. Conterá filtro metálico removível para retenção de gordura.

A construção da coifa deve permitir o fácil acesso para limpeza dos mesmos, evitando-se pontos de passagem ou acúmulo de gordura em locais inacessíveis.

Todo o perímetro das coifas e as partes inferiores dos suportes dos filtros devem dispor de calhas coletoras dotadas de drenos tamponados para remoção eficiente de gordura e condensados, no mesmo material da coifa.

As distância vertical entre o equipamento de cocção e a borda inferior dos filtros deve ser superior a 0,75m, já a altura entre a borda inferior da coifa e a superfície de cocção não deverá ultrapassar a 1,20m.

Rede de dutos

Os dutos são utilizados para conduzir os gases e vapores, e serão confeccionados em Aço Inoxidável ANSI 304 com no mínimo 1,09mm de espessura. Todas as juntas longitudinais e as seções transversais devem ser soldadas e totalmente estanques a vazamentos de líquidos.

A sustentação dos dutos deve ser feita por perfilados metálicos dimensionados para atender às necessidades estruturais e da operação de limpeza dos mesmos.

Sempre que possível, os dutos devem ser montados de modo a manter a declividade no sentido da coifa, de forma a facilitar a operação de limpeza dos mesmos.

Deverá ser instalado um *damp*er corta-fogo com acionamento eletromecânico na fronteira interna da fachada do duto de exaustão.

Ventiladores

Os ventiladores devem atender aos requisitos operacionais do sistema de ventilação na condição real da instalação.



As conexões dos ventiladores aos dutos de aspiração e descarga devem ser flangeadas e aparafusadas com o uso de elementos flexíveis. O material da conexão flexível deve ser incombustível e estanque a líquidos na superfície interna e com características mecânicas próprias para operar em equipamento dinâmico. Suas emendas longitudinais, além de estanques, devem ser transpassadas de no mínimo 75 mm. O material empregado deve propiciar no mínimo uma resistência ao fogo de 1 h.

O conjunto motor ventilador deve ser montado sobre amortecedores de vibração que garantam a absorção e o isolamento da vibração para a estrutura de apoio em níveis que não comprometam a integridade da estrutura e que não causem incômodo a terceiros.

Ventiladores com carcaça tubular e fluxo axial devem ser de acionamento indireto, com o motor e toda a instalação elétrica fora do fluxo de ar de exaustão. Os elementos de transmissão devem estar enclausurados e protegidos contra infiltração de gordura.

A carcaça do ventilador deve ser de construção soldada em chapa de aço inoxidável com no mínimo 1,09 mm de espessura. Os ventiladores devem ser dotados de dreno e porta de inspeção.

O compartimento onde for instalado o ventilador deve ser facilmente acessível e ter dimensões suficientes para permitir os serviços de manutenção, limpeza e eventual remoção, incluindo plataforma nivelada para execução dos serviços.

Todos os ventiladores instalados em paredes internas ou externas devem ser facilmente acessados com a utilização de uma escada de no máximo 2,0 m de altura, ou possuir uma plataforma de trabalho sob o ventilador ao qual se possa ter acesso com a utilização de uma escada de no máximo 6 m.

Toda instalação elétrica deve atender à NBR 5410, sendo que os motores elétricos devem ser do tipo totalmente fechados com ventilação externa (TFVE) e com grau de proteção mínimo IP 54 e classe B ou F de isolamento elétrico.

O ventilador será instalado no final da rede de dutos com a finalidade de diminuir o número de conexões pressurizadas, exceto nos casos dos ventiladores incorporados aos despoluidores atmosféricos ou extratores de gordura.

6.4.2. Normas Técnicas Relacionadas

_ABNT NBR 14518, *Sistemas de ventilação para cozinhas profissionais.*

Normas Internacionais:

Normas ASHRAE (American Society of Heating, Refrigerating and Air Conditioning Engineers): ASHRAE Standard 62/1989 - Ventilation for Acceptable Indoor Air Quality).

6.5. INSTALAÇÕES DE SISTEMA DE PROTEÇÃO CONTRA DESCARGAS ATMOSFÉRICAS

São sistemas ou dispositivos destinados a evitar os danos decorrentes dos efeitos das descargas atmosféricas diretas ou indiretas.

Referências: **TIPO1-EDA-PLD-GER0-01-03_R02**

6.5.1. Materiais e Processo Executivo



Generalidades

A execução dos serviços deverá obedecer:

- às prescrições contidas nas normas da ABNT, específicas para cada instalação;
- às disposições constantes de atos legais;
- às especificações e detalhes dos projetos; e
- às recomendações e prescrições do fabricante para os diversos materiais.

Materiais

Os materiais utilizados nestas instalações serão resistentes à corrosão ou convenientemente protegidas. Onde houver gases corrosivos na atmosfera, o uso do cobre é obrigatório.

Captorees Tipo Franklin

Serão de aço inoxidável com base em latão com as seguintes características:

- Altura: 300 ou 350mm;
- Número de pontas: 4 (quatro);
- Número de descidas: 2 (duas).

Terminais Aéreos

Serão de aço galvanizado com as seguintes características:

- Altura: 600mm;
- Diâmetro: 10mm (3/8");
- Fixação: horizontal, vertical, rosca mecânica ou rosca soberba.

Mastros

Serão de aço galvanizado do tipo simples.

- Altura: 300 mm;
- Diâmetro: 50mm (2").

Gaiola de Faraday

Consiste no lançamento de cabos horizontais, sobre a cobertura da edificação, de acordo como nível de proteção conforme NBR. Essa malha percorrerá toda a periferia da cobertura, bem como as periferias da casa de máquinas, caixa da escada e do reservatório superior.

Disposições construtivas

Toda a instalação de para-raios será constituída de captorees de descidas e de eletrodos de terra.

Na execução das instalações, além dos pontos mais elevados das edificações, serão considerados, também, a distribuição das massas metálicas, tanto exteriores como interiores, bem como as condições do solo e do subsolo.

Não é permitida a presença de materiais inflamáveis nas imediações das instalações de para-raios.



Todas as instalações terão bom acabamento, com os seus captosres e descidas cuidadosamente instalados e firmemente ligados às edificações, formando com a ligação à terra um conjunto eletro-mecânico satisfatório.

A fixação dos captosres e das descidas será executada com o auxílio de peças exteriores e visíveis. Esta fixação não deverá impedir qualquer reparação nas edificações e será protegida, no seu engastamento, contra infiltrações de água de chuva e depredações.

6.5.2. Normas Técnicas Relacionadas

_ABNT NBR 5419-1, *Proteção contra descargas atmosféricas – Princípios gerais;*

_ABNT NBR 5419-2, *Proteção contra descargas atmosféricas – Gerenciamento de risco;*

_ABNT NBR 5419-3, *Proteção contra descargas atmosféricas – Danos físicos a estrutura e perigos à vida;*

_ABNT NBR 5419-4, *Proteção contra descargas atmosféricas – Sistemas elétricos e eletrônicos internos na estrutura;*

_ABNT NBR 13571, *Haste de aterramento aço cobreado e acessórios.*




Ministério da Educação
Fundo Nacional de Desenvolvimento da Educação
Coordenação Geral de Infra-Estrutura - CGEST



7. ANEXOS

FUNDO NACIONAL DE DESENVOLVIMENTO DA EDUCAÇÃO – FNDE
SBS Q.2 Bloco F Edifício FNDE – 70.070-929 – Brasília, DF
E-mail: projetos.engenharia@fnde.gov.br - Site: www.fnde.gov.br


Flávio Soares Nunes
Engenheiro Civil – MNP 2007903159
CREA-CE 334765



7.1. TABELA DE DIMENSÕES E ÁREAS

Bloco A			
Quantidade	Ambientes	Dimensões Internas (CxLxH)	Áreas Úteis (m ²)
01	Hall	4,30 x 6,40 x 3,00	29,10
01	Circulação Interna	-	60,51
01	Secretaria	6,00 x 3,20 x 2,70	19,20
01	Sala dos Professores	6,00 x 3,40 x 2,70	20,40
01	Diretoria	-	12,53
01	Almoxarifado	-	10,00
02	Sanitários adultos acessíveis (feminino e masculino)	2,05 x 1,50 x 2,70	3,07 (x 2)
Total Área Administrativa			157,88
01	Higienização	1,30 x 2,70 x 2,70	3,72
01	Lactário	4,55 x 2,70 x 2,70	12,28
02	Fraldários	4,80 x 2,60 x 2,70	12,35 (x 2)
02	Depósitos	1,30 x 2,60 x 2,70	3,38 (x 2)
01	Amamentação	2,40 x 3,15 x 3,00	7,82
02	Salas de atividades – Creche I	6,00 x 5,95 x 3,00	35,70 (x 2)
02	Solários	-	26,93 (x 2)
Total Área Pedagógica			180,54
01	Circulação	-	17,51
01	S.I./ Telefonia / Elétrica	3,90 x 1,1 x 3,00	4,29
01	Copa Funcionários	-	10,52
01	Circulação	-	2,86
01	Lavanderia	-	11,35
01	Rouparia	2,61 x 2,15 x 2,70	5,60
01	D.M.L.	1,85 x 1,85 x 2,70	3,43
02	Vestiários Feminino e Masculino	2,05 x 1,85 x 2,70	3,78 (x 2)
01	Sanitário PCD infantil	2,50 x 1,85 x 2,70	4,62
01	Refeitório	-	89,04
01	Circulação	-	3,52



Ministério da Educação
Fundo Nacional de Desenvolvimento da Educação
Coordenação Geral de Infra-Estrutura - CGEST



01	Cozinha	-	40,13
01	Circulação	-	4,86
01	Despensa	4,30 x 2,05 x 3,00	8,81
01	Varanda de Serviço	-	26,93
01	Varanda	-	29,20
Total Área de Serviços			270,23
TOTAL BLOCO A			608,65

Bloco B			
Quantidade	Ambientes	Dimensões Internas (CxLxH)	Áreas Úteis (m²)
01	Sala de Atividades - Creche II	6,00 x 5,95 x 3,00	35,63
01	Sala de Atividades - Creche III	6,00 x 5,95 x 3,00	35,63
02	Sanitários Infantis 1 e 2	6,25 x 2,60 x 2,70	16,02 (x 2)
01	Sanitário PCD infantil	2,40 x 4,00 x 2,70	7,50
01	Sala de Atividades - Creche II	-	35,51
01	Sala de Atividades - Creche III	-	35,51
01	Sala Multiuso	6,00 x 6,40 x 3,00	38,40
02	Solários	-	26,93 (x 2)
01	Circulação	-	73,02
02	Salas de Atividades – Pré-escola 2 e 3	-	35,58 (x 2)
02	Sanitários Infantis 3 e 4	-	13,81 (x 2)
02	Sanitários de Professores Feminino e Masculino	1,20 x 1,50 x 2,70	1,78 (x 2)
02	Salas de Atividades – Pré-escola 1 e 4	6,00 x 5,95 x 3,00	35,70 (x 2)
02	Solários	-	26,93 (x 2)
01	Depósito	3,00 x 2,50 x 2,70	7,50
TOTAL BLOCO B			582,20



Ministério da Educação
Fundo Nacional de Desenvolvimento da Educação
Coordenação Geral de Infra-Estrutura - CGEST



Demais Espaços			
Quantidade	Ambientes	Dimensões Internas (LxPxH)	Áreas Úteis (m ²)
01	Pátio Coberto	-	164,62
01	Parquinho – playground externo	-	75,70
01	Castelo D'Água	Ø2,22 x 10,00	3,87
Total Demais Espaços			244,19
Área Construída Proinfância Tipo 1			1.317,99 m²
Área Ocupada Proinfância Tipo 1			1.514,30 m²



7.2. TABELA DE ESPECIFICAÇÕES DE LOUÇAS, ACESSÓRIOS E METAIS

Bloco A	
Sanitários Adultos Acessíveis Feminino e Masculino	
02	Bacia sanitária convencional, DECA, ou equivalente com acessórios.
02	Papeleira de sobrepor interfolhado.
02	Ducha higiênica com registro e derivação, DECA, ou equivalente.
02	Válvula de descarga com acionamento por alavanca.
02	Lavatório de canto suspenso, DECA ou equivalente.
02	Torneira para lavatório com acionamento por alavanca.
02	Dispenser toalha, Melhoramentos ou equivalente.
02	Saboneteira, Melhoramentos ou equivalente.
04	Barra de apoio, aço inox polido, DECA ou equivalente.
04	Barra de apoio, aço inox polido, DECA ou equivalente.
02	Barra de apoio, aço inox polido, DECA ou equivalente.
02	Espelho cristal 4mm sem moldura, dimensões 50x90cm.
Higienização e Lactário	
01	Cuba de embutir oval cor branco gelo, DECA, ou equivalente.
01	Torneira para lavatório de mesa bica baixa, DECA, ou equivalente.
01	Dispenser toalha, Melhoramentos ou equivalente.
01	Saboneteira, Melhoramentos ou equivalente.
02	Cabide metálico, Deca ou equivalente.
02	Cuba de embutir em aço inoxidável completa, dimensões 40x34x17cm.
02	Torneira para cozinha de mesa bica móvel, DECA, ou equivalente.
Fraldários	
02	Bacia convencional Studio Kids, DECA, ou equivalente com acessórios.
02	Válvula de descarga com duplo acionamento.
02	Lavatório pequeno cor branco gelo, DECA, ou equivalente.
02	Torneira para lavatório de mesa bica baixa, DECA, ou equivalente
04	Torneira elétrica com mangueira plástica Fortti Maxi, LORENZETTI, ou equivalente.
02	Torneira de parede de uso geral para tanque ou jardim.
04	Banheira plástica rígida, 77x45x20cm de embutir, Burigotto ou equivalente.



Ministério da Educação
Fundo Nacional de Desenvolvimento da Educação
Coordenação Geral de Infra-Estrutura - CGEST



02	Dispenser toalha, Melhoramentos ou equivalente.
02	Saboneteira, Melhoramentos ou equivalente.
08	Cabide metálico, Deca ou equivalente.
02	Barra de apoio, aço inox polido, DECA ou equivalente.
02	Barra de apoio nos chuveiros, aço inox polido.
02	Chuveiro com desviador para duchas elétricas, LORENZETTI ou equivalente.
02	Tanque de louça 40l, cor branco gelo, DECA, ou equivalente.

Amamentação

01	Lavatório pequeno cor branco gelo, DECA, ou equivalente.
01	Torneira para lavatório de mesa bica baixa, DECA, ou equivalente.
01	Dispenser toalha, Melhoramentos ou equivalente.
01	Saboneteira, Melhoramentos ou equivalente.

Refeitório

03	Cuba de embutir oval cor branco gelo, DECA, ou equivalente.
03	Torneira para lavatório de mesa bica baixa, DECA, ou equivalente.
02	Dispenser toalha, Melhoramentos ou equivalente.
02	Saboneteira, Melhoramentos ou equivalente.
01	Torneira de parede de uso geral para tanque ou jardim.

Sanitário Infantil Acessível

01	Bacia convencional Studio Kids, DECA, ou equivalente com acessórios.
01	Espelho cristal 4mm sem moldura, dimensões 50x90cm.
01	Válvula de descarga com acionamento por alavanca.
01	Ducha higiênica com registro e derivação, DECA, ou equivalente.
01	Papeleira de sobrepor interfolhado.
01	Lavatório de canto suspenso, DECA ou equivalente.
01	Torneira para lavatório com acionamento por alavanca.
01	Dispenser toalha, Melhoramentos ou equivalente.
01	Saboneteira, Melhoramentos ou equivalente.
02	Barra de apoio, aço inox polido, DECA ou equivalente.
02	Barra de apoio, aço inox polido, DECA ou equivalente.
01	Barra de apoio, aço inox polido, DECA ou equivalente.



Ministério da Educação
Fundo Nacional de Desenvolvimento da Educação
Coordenação Geral de Infra-Estrutura - CGEST



Lavanderia	
02	Tanque de louça 40l, cor branco gelo, DECA, ou equivalente.
02	Torneira de parede de uso geral para tanque ou jardim.
D.M.L.	
01	Tanque de louça 40l, cor branco gelo, DECA, ou equivalente.
02	Torneira de parede de uso geral para tanque ou jardim.
Vestíários Feminino e Masculino	
02	Bacia sanitária convencional, DECA, ou equivalente com acessórios.
02	Espelho cristal 4mm sem moldura, dimensões 50x80cm.
02	Papeleira metálica, DECA ou equivalente.
02	Válvula de descarga com duplo acionamento.
02	Chuveiro com desviador para duchas elétricas, LORENZETTI ou equivalente.
02	Acabamento para registro pequeno, DECA ou equivalente.
02	Cuba de embutir oval cor branco gelo, DECA, ou equivalente.
02	Torneira para lavatório de mesa bica baixa, DECA, ou equivalente.
02	Dispenser toalha, Melhoramentos ou equivalente.
02	Saboneteira, Melhoramentos ou equivalente.
Cozinha	
01	Cuba de embutir em aço inoxidável completa, dimensões 60x50x40cm.
06	Cuba de embutir em aço inoxidável completa, dimensões 50x40x20cm.
05	Torneira para cozinha de mesa bica móvel, DECA, ou equivalente.
02	Torneira elétrica, LORENZETTI ou equivalente.
01	Torneira para lavatório de mesa bica baixa, DECA, ou equivalente
01	Torneira de parede de uso geral para tanque ou jardim.
01	Dispenser toalha, Melhoramentos ou equivalente.
01	Saboneteira, Melhoramentos ou equivalente.
01	Lavatório pequeno cor branco gelo, DECA, ou equivalente.
Varanda de Serviço	
02	Torneira de parede de uso geral para tanque ou jardim.
01	Cuba de embutir em aço inoxidável completa, dimensões 50x40x20cm.



Ministério da Educação
Fundo Nacional de Desenvolvimento da Educação
Coordenação Geral de Infra-Estrutura - CGEST



Solários

02	Tanque de louça 40l, cor branco gelo, DECA, ou equivalente.
02	Torneira de parede de uso geral para tanque ou jardim.

Bloco B

Sanitário Infantil Acessível

01	Bacia convencional Studio Kids, DECA, ou equivalente com acessórios.
01	Válvula de descarga com acionamento por alavanca.
01	Ducha higiênica com registro e derivação, DECA, ou equivalente.
01	Papeleira de sobrepor interfolhado.
01	Lavatório de canto suspenso, DECA ou equivalente.
01	Torneira para lavatório com acionamento por alavanca.
01	Dispenser toalha, Melhoramentos ou equivalente.
01	Saboneteira, Melhoramentos ou equivalente.
03	Barra de apoio, aço inox polido, DECA ou equivalente.
02	Barra de apoio, aço inox polido, DECA ou equivalente.
03	Barra de apoio, aço inox polido, DECA ou equivalente.
01	Cadeira articulada para banho conforto, DECA, ou equivalente.
01	Chuveiro com desviador para duchas elétricas, LORENZETTI ou equivalente.
01	Acabamento para registro pequeno, DECA ou equivalente.
01	Cabide metálico, Deca ou equivalente.
01	Espelho cristal 4mm sem moldura, dimensões 50x90cm.

Sanitários Infantis 1 e 2

06	Bacia convencional Studio Kids, DECA, ou equivalente com acessórios.
06	Válvula de descarga com duplo acionamento.
06	Ducha higiênica com registro e derivação, DECA, ou equivalente.
02	Barra de apoio nos chuveiros, aço inox polido.
02	Barra de apoio, aço inox polido, DECA ou equivalente.
08	Cuba de embutir oval cor branco gelo, DECA, ou equivalente.
08	Torneira para lavatório de mesa bica baixa, DECA, ou equivalente.



Ministério da Educação
Fundo Nacional de Desenvolvimento da Educação
Coordenação Geral de Infra-Estrutura - CGEST



04	Chuveiro com desviador para duchas elétricas, LORENZETTI ou equivalente.
04	Acabamento para registro pequeno, DECA ou equivalente.
06	Papeleira metálica, DECA ou equivalente.
04	Dispenser toalha, Melhoramentos ou equivalente.
04	Saboneteira, Melhoramentos ou equivalente.
06	Cabide metálico, Deca ou equivalente.
08	Espelho cristal 4mm sem moldura, dimensões 40x50cm.

Solários

08	Cuba de embutir em aço inoxidável completa, dimensões 40x34x17cm.
08	Torneira para cozinha de mesa bica móvel, DECA, ou equivalente.
04	Torneira de parede de uso geral para tanque ou jardim.

Sanitários Infantis 3 e 4

08	Bacia convencional Studio Kids, DECA, ou equivalente com acessórios.
08	Válvula de descarga com duplo acionamento.
08	Ducha higiênica com registro e derivação, DECA, ou equivalente.
02	Barra de apoio nos chuveiros, aço inox polido.
02	Barra de apoio, aço inox polido, DECA ou equivalente.
08	Cuba de embutir oval cor branco gelo, DECA, ou equivalente.
08	Torneira para lavatório de mesa bica baixa, DECA, ou equivalente.
04	Chuveiro com desviador para duchas elétricas, LORENZETTI ou equivalente.
04	Acabamento para registro pequeno, DECA ou equivalente.
08	Papeleira metálica, DECA ou equivalente.
04	Dispenser toalha, Melhoramentos ou equivalente.
04	Saboneteira, Melhoramentos ou equivalente.
06	Cabide metálico, Deca ou equivalente.
08	Espelho cristal 4mm sem moldura, dimensões 40x50cm.

Sanitários de Professores Feminino e Masculino

02	Bacia sanitária convencional, DECA, ou equivalente com acessórios.
02	Espelho cristal 4mm sem moldura, dimensões 50x80cm.
02	Papeleira metálica, DECA ou equivalente.
02	Válvula de descarga com duplo acionamento.



Ministério da Educação
Fundo Nacional de Desenvolvimento da Educação
Coordenação Geral de Infra-Estrutura - CGEST



02	Lavatório pequeno cor branco gelo, DECA, ou equivalente.
02	Torneira para lavatório de mesa bica baixa, DECA, ou equivalente.
02	Dispenser toalha, Melhoramentos ou equivalente.
02	Saboneteira, Melhoramentos ou equivalente.
Demais Áreas	
Áreas externas / Jardim / Circulação	
09	Torneira de parede de uso geral para tanque ou jardim.



7.3. TABELA DE ESQUADRIAS

PORTAS DE MADEIRA				
Código	Quantidade	Dimensões Internas (LxH)	Tipo	Ambiente
PM 1	10	0,70 x 2,10	01 folha, de abrir, lisa, em madeira, com chapa metálica	Sanitários infantis / Vestiários / Sanitários de professores /
PM 2	05	0,80 x 2,10	01 folha, de abrir, com veneziana, em madeira.	Despensa/DML/Rouparia/Lavanderia/ Depósito
PM 3	06	0,82 x 2,10	01 folha, de abrir, em madeira, c/ chapa e barra metálica.	Sanitários PCD Infantis/ Sanitários PCD adultos/ Direção/ Secretaria
PM 4	04	0,80 x 2,10	01 folha, de abrir, lisa, em madeira, com chapa metálica.	Almoxarifado / Lactário / Copa / Cozinha
PM 5	10	0,82 x 2,10	01 folha, de abrir, em madeira, c/ visor de vidro, chapa e barra metálica.	Salas de atividades: Creches I, II, III e Pré-escola
PM 6	08	0,60 x 1,00	01 folha, de abrir, lisa, em madeira, com revestimento em laminando melamínico	Sanitários Infantis

PORTAS DE VIDRO				
Código	Quantidade	Dimensões Internas (LxH)	Tipo	Ambiente
PV 1	01	1,75 x 2,30	02 folhas, de abrir, em vidro temperado.	Hall
PV2	01	1,75 + 1,10 x 2,30 + 0,35	02 folhas, de abrir, com bandeira superior e lateral.	Circulação refeitório



PORTAS DE ALUMÍNIO				
PA 1	01	1,00 x 2,10	01 folha, de abrir, em alumínio, com vidro e veneziana.	Cozinha
PA2	01	0,80 x 2,10	01 folha, de abrir, em alumínio, com veneziana.	Circulação copa dos funcionários
PA3	02	1,60 x 2,10	02 folhas, de abrir, com veneziana.	S.I., Telefone / Elétrica
PA4	12	4,50 x 2,10 + 0,55	04 folhas, de correr com vidro temperado e bandeira superior fixa.	Salas de atividades: Creches I, II, III, Pré- escola e Sala Multiuso
PA5	01	2,40 x 2,10	02 folhas de correr, com vidro.	Sala de professores
PA6	02	1,20 x 1,70	02 folhas de abrir, com veneziana.	Depósito de gás
PA7	01	1,60 + 0,90 x 2,10	02 folhas de abrir, com veneziana, com bandeira lateral.	Depósito playground – Varanda

PORTÕES METÁLICOS				
PO1	02	1,50 x 2,10	02 folhas, de abrir.	Acesso principal
PO2	02	1,20 x 2,00	01 folha, de abrir.	Pátio de serviço
PO3	01	1,20 x 2,00	01 folha, de abrir 180°.	Acesso principal
PF 1	01	1,00 + 0,35 x 2,20	01 folha de abrir com chapa metálica perfurada	Varanda de serviço
PF 2	06	1,00 + 0,35 x 0,90	01 folha de abrir com chapa metálica perfurada	Solários e Castelo d'água



JANELAS DE ALUMÍNIO				
Código	Quantidade	Dimensões Internas (LxH)	Tipo	Ambiente
JA 1	02	0,70 x 1,25	guilhotina	Rouparia/ Lactário
JA 2	01	1,10 x 1,45	guilhotina	Cozinha
JA 3	02	1,40 x 1,15	fixa	Amamentação
JA 4	01	1,40 x 1,45	guilhotina	Cozinha
JA 5	01	2,00 x 1,08/ 1,28	fixa	Secretaria
JA 6	02	2,10 x 0,50	maxim-ar	Depósitos
JA 7	08	2,10 x 0,75	maxim-ar	Sanitários infantis/ Fraldários/ Copa/ Rouparia
JA 8	03	2,10 x 1,00	maxim-ar	Amamentação/ Depósito/ PCD infantil
JA 9	06	2,10 x 1,50	maxim-ar	Cozinha/ Secretaria/ Lactário/ Prof. Reuniões/ Direção/ Almoarifado
JA 10	01	1,40 x 1,50	maxim-ar	Lavanderia
JA 11	06	1,40 x 0,75	maxim-ar	Lavanderia/ Vestiários fem. e masc./ DML/ PCD infantil/ Despensa
JA 12	04	4,20 x 0,50	maxim-ar	Pré-escola 2 e 3/ Creche II-1/ Creche III-1
JA 13	02	4,20 x 1,50	maxim-ar	Refeitório
JA 14	06	5,60 x 1,00	maxim-ar	Creches I/ Creche II-2/ Creche III-2/ Pré-escola 1/ Pré-escola 4
JA 15	02	5,60 x 1,50	maxim-ar	Refeitório/ Cozinha/ Despensa
JA 16	04	1,60 x 0,85	fixa	Sanitários infantis



7.4. LISTAGEM DE DOCUMENTOS

DOCUMENTOS

Nome do arquivo	Título
TIPO1-ARQ-MED-01_R02	Memorial Descritivo de Arquitetura
TIPO1-PLN-AT-S127_R02	Planilha Orçamentária sapatas 127V-220V
TIPO1-PLN-AT-B127_R02	Planilha Orçamentária blocos 127V-220V
TIPO1-PLN-AT-S220_R02	Planilha Orçamentária sapatas 220 V
TIPO1-PLN-AT-B220_R02	Planilha Orçamentária blocos 220 V

PRODUTOS GRÁFICOS - ARQUITETURA – 38 pranchas

Nome do arquivo	Título	Escala
TIPO1-ARQ-IMP-GER0-01_R02	Implantação	1:125
TIPO1-ARQ-PLB-GER0-02_R02	Planta Baixa	1:75
TIPO1-ARQ-LYT-GER0-03_R02	Planta de Layout – Mobiliário	1:75
TIPO1-ARQ-LYT-GER0-04_R02	Planta de Layout - Equipamento	1:75
TIPO1-ARQ-CRT-GER0-05_R02	Cortes AA, BB e CC	1:75
TIPO1-ARQ-CRT-GER0-06_R02	Cortes DD e EE e Ampliações	indicada
TIPO1-ARQ-FCH-GER0-07_R02	Fachadas 01 e 02 e Detalhes	indicada
TIPO1-ARQ-FCH-GER0-08_R02	Fachadas 03, 04, 05 e 06 e Detalhes	indicada
TIPO1-ARQ-PGP-GER0-09_R02	Paginação de Piso	1:75
TIPO1-ARQ-FOR-GER0-10_R02	Planta de Forro	indicada
TIPO1-ARQ-COB-GER0-11_R02	Planta de Cobertura	1:75
TIPO1-ARQ-ESQ-GER0-12_R02	Detalhamento de Esquadrais – Portas	indicada
TIPO1-ARQ-ESQ-GER0-13_R02	Detalhamento de Esquadrais – Portas	indicada
TIPO1-ARQ-ESQ-GER0-14_R02	Detalhamento de Esquadrais – Janelas	indicada
TIPO1-ARQ-ESQ-GER0-15_R02	Detalhamento de Esquadrais – Janelas	indicada
TIPO1-ARQ-PCD-GER0-16_R02	Detalhamento Mastros para Bandeiras e Rampa	indicada
TIPO1-ARQ-PLE-PRT0-17_R02	Portão e Muros – Planta e Elevação	indicada
TIPO1-ARQ-PCD-RFR0-18_R02	Complemento para Regiões Frias	1:75



Ministério da Educação
Fundo Nacional de Desenvolvimento da Educação
Coordenação Geral de Infra-Estrutura - CGEST



TIPO1-ARQ-AMP-BLCA-19_R02	Ampliação Bloco A - Fraldário	indicada
TIPO1-ARQ-AMP-BLCA-20_R02	Ampliação Bloco A – Lactário e lava mãos	1:25
TIPO1-ARQ-AMP-BLCA-21_R02	Ampliação Bloco A – Solários e Almoarifado	1:25
TIPO1-ARQ-AMP-BLCA-22_R02	Ampliação Bloco A – Sanitários PCD infantil e adulto	1:25
TIPO1-ARQ-AMP-BLCA-23_R02	Ampliação Bloco A – Creche I-1e2 e Amamentação	1:25
TIPO1-ARQ-AMP-BLCA-24_R02	Ampliação Bloco A - Cozinha	1:25
TIPO1-ARQ-AMP-BLCA-25_R02	Ampliação Bloco A - Cozinha	indicada
TIPO1-ARQ-AMP-BLCA-26_R02	Ampliação Bloco A – Despensa, Rouparia e DML	1:25
TIPO1-ARQ-AMP-BLCA-27_R02	Ampliação Bloco A – Lavanderia e Vestiários	indicada
TIPO1-ARQ-AMP-BLCB-28_R02	Ampliação Bloco B – Sanitários Infantis 1 e 2	indicada
TIPO1-ARQ-AMP-BLCB-29_R02	Ampliação Bloco B – Sanitários Infantis 3 e 4	indicada
TIPO1-ARQ-AMP-BLCB-30_R02	Ampliação Bloco B – Sanitários PCD e professores	1:25
TIPO1-ARQ-AMP-BLCB-31_R02	Ampliação Bloco B – Solários	1:25
TIPO1-ARQ-AMP-BLCB-32_R02	Ampliação Bloco B – Creches II-1	1:25
TIPO1-ARQ-AMP-BLCB-33_R02	Ampliação Bloco B – Creches II-2	1:25
TIPO1-ARQ-AMP-BLCB-34_R02	Ampliação Bloco B – Creches III-1	1:25
TIPO1-ARQ-AMP-BLCB-35_R02	Ampliação Bloco B – Creches III-2	1:25
TIPO1-ARQ-AMP-BLCB-36_R02	Ampliação Bloco B – Pré-escola 2 e 3	1:25
TIPO1-ARQ-AMP-BLCB-37_R02	Ampliação Bloco B – Pré-escola 1 e 4	1:25
TIPO1-ARQ-AMP-BLCB-38_R02	Ampliação Bloco B – Multiuso	1:25



LISTAGEM DE PRODUTOS GRÁFICOS – ESTRUTURAL – 34 PRANCHAS
Estrutura de Concreto – 19 pranchas

Nome do arquivo	Título	Escala
TIPO1-SFN-PLD-GER0-01_R02	Fundação indireta - Opção 1: Fundação blocos sobre estacas - Locação de obra e planta de cargas	indicada
TIPO1-SFN-PLD-GER0-02_R02	Fundação indireta – Opção 1: Fundação blocos sobre estacas – Detalhamento das blocos	indicada
TIPO1-SFS-PLD-GER0-03_R02	Fundação direta - Opção 2: Fundação sapatas – Locação de obra e planta de cargas	1:75
TIPO1-SFS-PLD-GER0-04_R02	Fundação direta - Opção 2: Fundação sapatas – Detalhamento das sapatas	indicada
TIPO1-SFS-PLD-GER0-05_R02	Fundação direta - Opção 2: Fundação sapatas – Detalhamento das sapatas	indicada
TIPO1-SCF-PLB-N000-06_R02	Planta de formas – Nível 0,00	1:75
TIPO1-SCV-PLD-N000-07_R02	Vigas nível 0,00 – Forma e armação	indicada
TIPO1-SCV-PLD-N000-08_R02	Vigas nível 0,00 – Forma e armação	indicada
TIPO1-SCV-PLD-N000-09_R02	Vigas nível 0,00 – Forma e armação	indicada
TIPO1-SCV-PLD-N000-10_R02	Vigas nível 0,00 – Forma e armação	indicada
TIPO1-SCP-PLD-N000-11_R02	Pilares nível 0,00 – Forma e armação	indicada
TIPO1-SCF-PLB-N310-12_R02	Planta de formas – Nível 3,10	1:75
TIPO1-SCV-PLD-N310-13_R02	Vigas nível 3,10 – Forma e armação	indicada
TIPO1-SCV-PLD-N310-14_R02	Vigas nível 3,10 – Forma e armação	indicada
TIPO1-SCV-PLD-N310-15_R02	Vigas nível 3,10 – Forma e armação	indicada
TIPO1-SCV-PLD-N310-16_R02	Vigas nível 3,10 – Forma e armação	indicada
TIPO1-SFN-PLD-RES0-17_R02	Reservatório – Detalhamento da fundação	indicada
TIPO1-SCO-PLD-MUR0-18_R02	Muro frontal – Forma e armação	indicada
TIPO1-SCO-PLD-GAS0-19_R02	Abrigo do gás – Forma e armação	indicada



Estrutura Metálica – 15 pranchas

Nome do arquivo	Título	Escala
TIPO1-SMT-COB-GER0-01_R02	Planta da cobertura e notas – locação das bases – Bloco A e Bloco B	1:75
TIPO1-SMT-PLE-BLCA-02_R02	Estrutura da cobertura e elevações – Bloco A	1:75
TIPO1-SMT-FOR-BLCA-03_R02	Estrutura do forro – Bloco A	1:75
TIPO1-SMT-PLE-BLCB-04_R02	Estrutura da cobertura e elevações – Bloco B	1:75
TIPO1-SMT-FOR-BLCB-05_R02	Estrutura do forro – Bloco B	1:75
TIPO1-SMT-PLE-BLCC-06_R02	Estrutura da cobertura e elevações – Bloco C Pátio coberto	Indicada
TIPO1-SMT-PLE-GER0-07_R02	Planta da cobertura – Calhas – Bloco A, Bloco B e Bloco C	1:75
TIPO1-SMT-AMP-GER0-08_R02	Ampliações das tesouras – TS1, TS2, TS3, TS4 E TS5	indicada
TIPO1-SMT-AMP-GER0-09_R02	Ampliações das tesouras – TS6, TS7, TS8 E TS9	indicada
TIPO1-SMT-DET-GER0-10_R02	Detalhes construtivos	indicada
TIPO1-SMT-DET-GER0-11_R02	Detalhes construtivos	indicada
TIPO1-SMT-COB-BLCA-12_R02	Planta de telhas e elevações – Bloco A	1:75
TIPO1-SMT-COB-BLCB-13_R02	Planta de telhas e elevações – Bloco B	1:75
TIPO1-SMT-COB-BLCC-14_R02	Planta de telhas e elevações – Bloco C Pátio coberto	1:50
TIPO1-SMT-DET-GER0-15_R02	Detalhes construtivos	indicada



PRODUTOS GRÁFICOS – HIDRÁULICA – 27 pranchas

Instalação de Água Fria – 10 pranchas

Nome do arquivo	Título	Escala
TIPO1-HAG-PLB-GER0-01_R01	Lançamento da rede – Planta baixa do térreo	1:75
TIPO1-HAG-PLB-GER0-02_R02	Lançamento da rede – Indicação isométricos	1:75
TIPO1-HAG-PLB-GER0-03_R02	Lançamento da rede – Indicação cortes	1:75
TIPO1-HAG-MOD-GER0-04_R02	Detalhes Isométricos	1:25
TIPO1-HAG-MOD-GER0-05_R02	Detalhes Isométricos	1:25
TIPO1-HAG-MOD-GER0-06_R02	Detalhes Isométricos	1:25
TIPO1-HAG-MOD-GER0-07_R02	Detalhes Isométricos	1:25
TIPO1-HAG-DET-GER0-08_R02	Detalhes - cortes	1:25
TIPO1-HAG-DET-GER0-09_R02	Detalhes - cortes	1:25
TIPO1-HAG-DET-RES0-10_R02	Detalhes – Castelo D'água	indicada

Instalação de Águas Pluviais – 4 pranchas

Nome do arquivo	Título	Escala
TIPO1-HAP-COB-GER0-01_R02	Pontos de coleta – Planta da Cobertura	1:75
TIPO1-HAP-PLB-GER0-02_R02	Pontos de coleta e Transposição –Cobertura	1:75
TIPO1-HAP-DET-GER0-03_R02	Detalhes – Planta da Cobertura	1:25
TIPO1-HAP-PLB-GER0-04_R02	Pontos de coleta e Transposição – Térreo	1:75

Instalação de Esgoto Sanitário – 7 pranchas

Nome do arquivo	Título	Escala
TIPO1-HEG-PLB-GER0-01_R02	Lançamento da Rede – Planta do Térreo	1:75
TIPO1-HEG-PLB-GER0-02_R02	Lançamento da Rede – Detalhes	1:75
TIPO1-HEG-DET-GER0-03_R02	Detalhes – S1 ao S8	1:25
TIPO1-HEG-DET-GER0-04_R02	Detalhes – S9 ao S13 e Tanque Séptico	1:25
TIPO1-HEG-DET-GER0-05_R02	Detalhes – S14 ao S16	1:25
TIPO1-HEG-DET-GER0-06_R02	Detalhes – S17 ao S21	1:25
TIPO1-HEG-PLB-GER0-07_R02	Pontos de Ventilação – Planta da Cobertura	1:75



Instalação de Gás Combustível – 1 prancha

Nome do arquivo	Título	Escala
TIPO1-HGC-PLD-GER0-01_R02	Casa de Gás - Detalhamento	indicada

Sistema de Proteção contra Incêndio – 5 pranchas

Nome do arquivo	Título	Escala
TIPO1-HIN-PLB-GER0-01_R02	Lançamento da rede de hidrantes	1:75
TIPO1-HIN-PLD-GER0-02_R02	Planta baixa, isométrico e detalhes	indicada
TIPO1-HIN-DET-GER0-03_R02	Detalhes Gerais	indicada
TIPO1-HIN-PLB-GER0-04_R02	Sinalização e Iluminação	1:75
TIPO1-HIN-PLB-GER0-05_R02	Extintor de Emergência	1:75

PRODUTOS GRÁFICOS – ELÉTRICA – 10 pranchas

Instalações Elétricas – 127V-220V – 2 pranchas

Nome do arquivo	Título	Escala
TIPO1-ELE-PLB-GER0-01-127V-220V_R02	Planta de distribuição da rede elétrica - 127V-220V	1:75
TIPO1-ELE-DIG-GER0-02-127V-220V_R02	Quadro de Cargas e Detalhes – 127V-220V	indicada

Instalações Elétricas – 220 V – 2 pranchas

Nome do arquivo	Título	Escala
TIPO1-ELE-PLB-GER0-01-220V_R02	Planta de distribuição da rede elétrica - 220V	1:75
TIPO1-ELE-DIG-GER0-02-220V_R02	Quadro de Cargas e Detalhes – 220V	indicada

Sistema de Proteção contra Descargas Atmosféricas – 3 pranchas

Nome do arquivo	Título	Escala
TIPO1-EDA-PLB-GER0-01_R02	Planta Baixa do Térreo	1:75
TIPO1-EDA-COB-GER0-02_R02	Planta de Cobertura	1:75
TIPO1-EDA-DET-GER0-03_R02	Detalhes construtivos	indicada



Instalações de Climatização – 1 prancha

Nome do arquivo	Título	Escala
TIPO1-ECL-PLB-GER0-01_R02	Lançamento da rede de dreno do ar condicionado	1:75

Instalação de Cabeamento Estruturado – 1 prancha

Nome do arquivo	Título	Escala
TIPO1-ECE-PLB-GER0-01_R02	Lançamento da rede lógica	1:75

Sistema de Exaustão – 1 prancha

Nome do arquivo	Título	Escala
TIPO1-EEX-PLC-SER0-01_R02	Planta Baixa, Corte e Detalhes – Cozinha e banheiros	indicada



7.5. LISTAGEM DE DOCUMENTOS

PANTONE 108 C
PANTONE 109 C
PANTONE 115 C
PANTONE 116 C
PANTONE 122 C
PANTONE 123 C
PANTONE 124 C
PANTONE 1225 C
PANTONE 1235 C
PANTONE 135 C
PANTONE 136 C
PANTONE 137 C
PANTONE 142 C
PANTONE 143 C

PANTONE Warm Red C
PANTONE Red 032 C
PANTONE 179 C
PANTONE 180 C
PANTONE 1788 C
PANTONE 1795 C
PANTONE 1797 C
PANTONE 1805 C
PANTONE 1807 C
PANTONE 185 C
PANTONE 186 C
PANTONE 187 C

PANTONE 286 C
PANTONE 287 C
PANTONE 288 C
PANTONE 293 C
PANTONE 294 C
PANTONE 2728 C
PANTONE 2738 C
PANTONE 2748 C
PANTONE Blue 072 C
PANTONE 2747 C
PANTONE 2757 C
PANTONE 2736 C
PANTONE 2746 C
PANTONE 2756 C

Ed

PANTONE Cool Gray 4 M
PANTONE Cool Gray 5 M
PANTONE Cool Gray 6 M
PANTONE Cool Gray 7 M
PANTONE Cool Gray 8 M
PANTONE Cool Gray 9 M
PANTONE Cool Gray 10 M



GOVERNO MUNICIPAL DE
QUIXERAMOBIM



3. MAPA DO ESTADO/ MUNICÍPIO


Flavio Soares Nunes
Engenheiro Civil - RNP 2007963159
CREA-CE 324765

PREFEITURA DE QUIXERAMOBIM

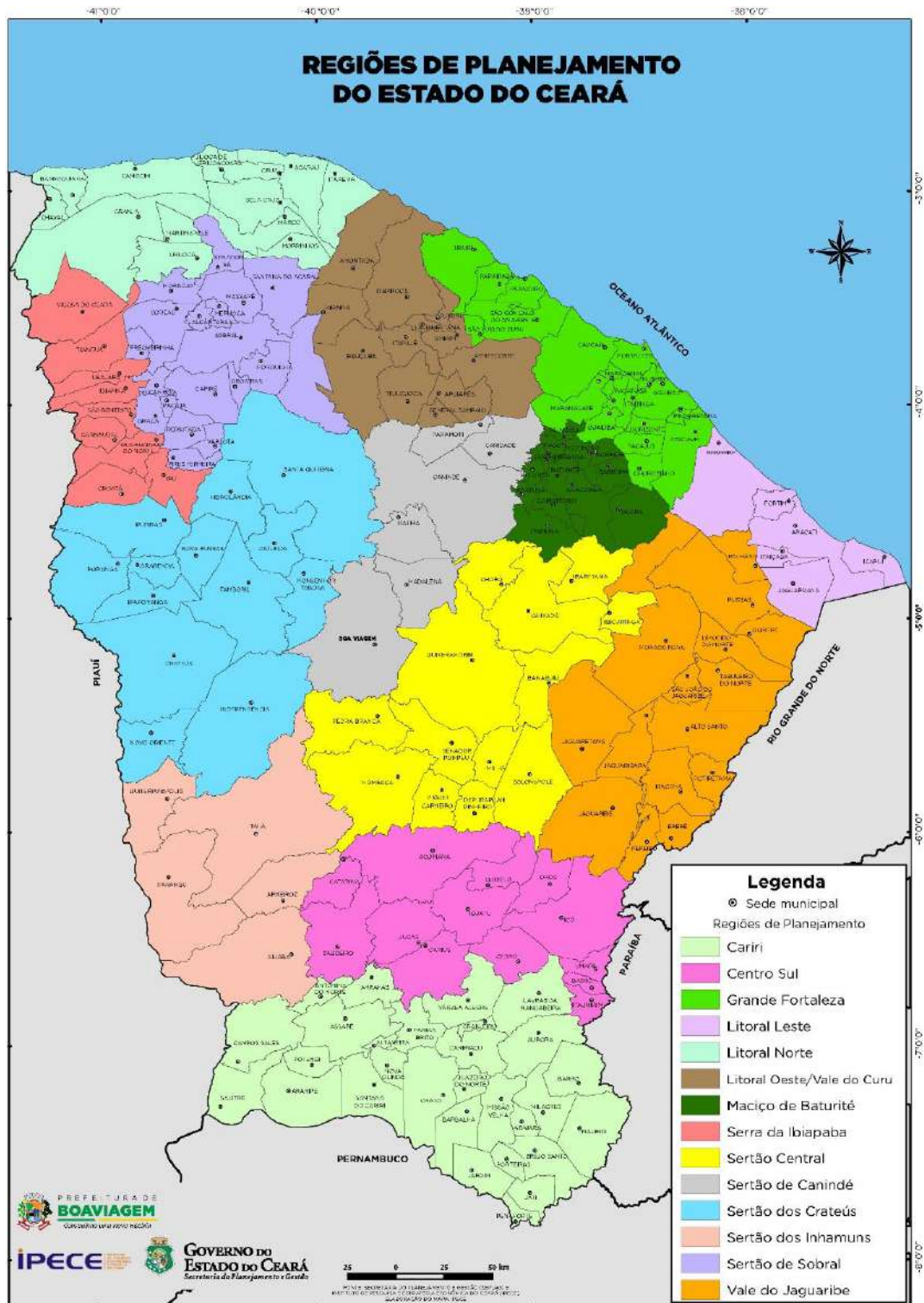
CNPJ N° 07.744.303/0001-68 | CGF N° 06.920.168-4 | Tel.: 88 3441-1273

Rua Dr. Alvaro Fernandes, 36/42 | Centro | Quixeramobim/CE | CEP 63.800-000

Site: www.quixeramobim.ce.gov.br

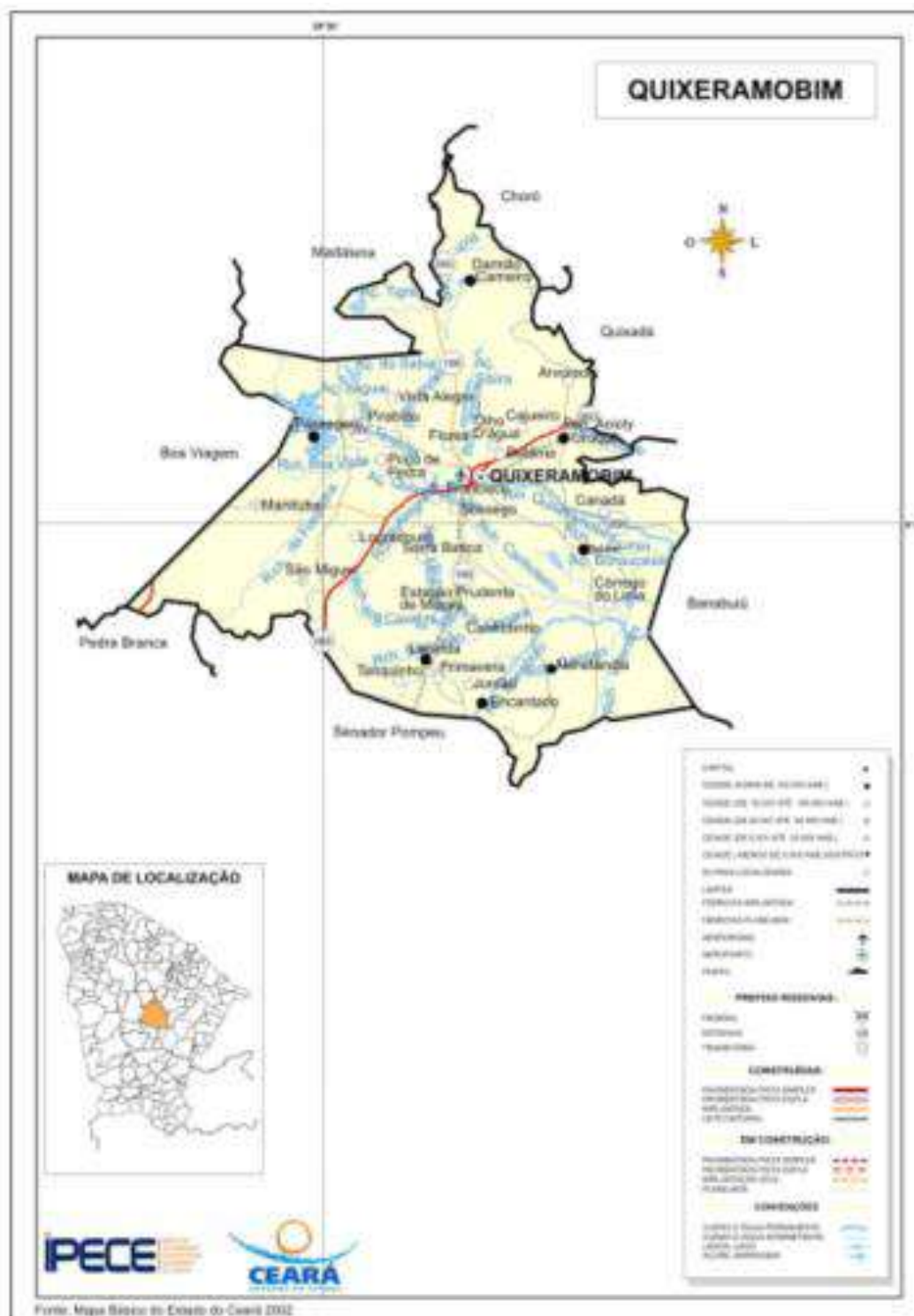


MAPA DO ESTADO DO CEARÁ





MAPA DO MUNICÍPIO DE QUIXERAMOBIM



Flávio Soares Nunes


Flávio Soares Nunes
Engenheiro Civil - RNP 2007963159
CREA-CE 324765



GOVERNO MUNICIPAL DE
QUIXERAMOBIM



4. RELATÓRIO FOTOGRÁFICO


Flavio Soares Nunes
Engenheiro Civil - RNP 2007963159
CREA-CE 324765

PREFEITURA DE QUIXERAMOBIM

CNPJ N° 07.744.303/0001-68 | CGF N° 06.920.168-4 | Tel.: 88 3441-1273

Rua Dr. Alvaro Fernandes, 36/42 | Centro | Quixeramobim/CE | CEP 63.800-000

Site: www.quixeramobim.ce.gov.br







GOVERNO MUNICIPAL DE
QUIXERAMOBIM



5. ORÇAMENTO

Flavio Soares Nunes
Engenheiro Civil - RFP 2007963159
CREA-CE 324765

PREFEITURA DE QUIXERAMOBIM

CNPJ N° 07.744.303/0001-68 | CGF N° 06.920.168-4 | Tel.: 88 3441-1273

Rua Dr. Alvaro Fernandes, 36/42 | Centro | Quixeramobim/CE | CEP 63.800-000


Site: www.quixeramobim.ce.gov.br



RESUMO DO ORÇAMENTO

OBRA:	CONSTRUÇÃO DE CRECHE PRÓ-INFÂNCIA TIPO I NO LOTEAMENTO RESIDENCIAL EDMILSON DUARTE	DATA : 09/01/2023		BDI : 26,91%		
DESCRIÇÃO:	CONSTRUÇÃO DE CRECHE PRÓ-INFÂNCIA TIPO I NO LOTEAMENTO RESIDENCIAL EDMILSON DUARTE	FONTE	VERSÃO	HORA	MES	REF.
LOCAL:	RESIDENCIAL EDMILSON DUARTE - QUIXERAMOBIM - CE	SBC	2023/01 - Fortaleza	112,76%	-	01/2023
CLIENTE:	PREFEITURA MUNICIPAL DE QUIXERAMOBIM	SEINFRA	027.1 COM DESONERAÇÃO	83,85%	47,76%	05/2021
		SINAPI	2022/06 COM DESONERAÇÃO	83,55%	47,46%	07/2022
		Composiçãoe	PROPRIA	0,00%	0,00%	

CÓDIGO	DESCRIÇÃO	PREÇO TOTAL	%	
1	SERVIÇOS PRELIMINARES	79.300,10	2,12	
2	MOVIMENTO DE TERRA PARA FUNDAÇÕES	66.236,22	1,77	
3	FUNDAÇÕES	270.709,32	7,23	
4	SUPERESTRUTURA	241.354,14	6,45	
5	SISTEMA DE VEDAÇÃO VERTICAL	198.908,93	5,31	
6	ESQUADRIAS	482.989,31	12,90	
7	SISTEMAS DE COBERTURA	667.409,83	17,83	
8	IMPERMEABILIZAÇÃO	51.763,36	1,38	
9	REVESTIMENTOS INTERNO E EXTERNO	395.174,20	10,56	
10	SISTEMAS DE PISOS	254.639,55	6,80	
11	PINTURAS E ACABAMENTOS	171.193,06	4,57	
12	INSTALAÇÃO HIDRÁULICA	71.166,03	1,90	
13	DRENAGEM DE ÁGUAS PLUVIAIS	29.625,28	0,79	
14	INSTALAÇÃO SANITÁRIA	78.250,78	2,09	
15	LOUÇAS, ACESSÓRIOS E METAIS	82.963,00	2,22	
16	INSTALAÇÃO DE GÁS COMBUSTÍVEL	6.770,63	0,18	
17	SISTEMA DE PROTEÇÃO CONTRA INCÊNDIO	37.642,38	1,01	
18	INSTALAÇÃO ELÉTRICA - 127V	262.520,76	7,01	
19	INSTALAÇÕES DE CLIMATIZAÇÃO	2.299,99	0,06	
20	INSTALAÇÕES DE REDE ESTRUTURADA	47.814,68	1,28	
21	SISTEMA DE EXAUSTÃO MECÂNICA	14.217,64	0,38	
22	SISTEMA DE PROTEÇÃO CONTRA DESCARGAS ATMOSFÉRICAS (SPDA)	75.749,14	2,02	
23	SERVIÇOS COMPLEMENTARES	149.371,60	3,99	
24	SERVIÇOS FINAIS	4.860,61	0,13	
		VALOR BDI TOTAL:	793.623,33	100,00
		VALOR ORÇAMENTO:	2.949.307,22	
		VALOR TOTAL:	3.742.930,55	


Flavio Soares Nunes
Engenheiro Civil - RFP 2022/969159
CREA-CE 524765



PLANILHA ORÇAMENTÁRIA

OBRA:	CONSTRUÇÃO DE CRECHE PRÓ-INFÂNCIA TIPO I NO LOTEAMENTO RESIDENCIAL EDMILSON DUARTE	DATA :	09/01/2023	BDI :	26,91%	
DESCRIÇÃO:	CONSTRUÇÃO DE CRECHE PRÓ-INFÂNCIA TIPO I NO LOTEAMENTO RESIDENCIAL EDMILSON DUARTE	FONTE	VERSÃO	HORA	MES	DATA REF.
LOCAL:	RESIDENCIAL EDMILSON DUARTE - QUIXERAMOBIM - CE	SBC	2023/01 - Fortaleza	112,76%	-	01/2023
CLIENTE:	PREFEITURA MUNICIPAL DE QUIXERAMOBIM	SEINFRA	027.1 COM DESONERAÇÃO	83,85%	47,76%	05/2021
		SINAPI	2022/06 COM DESONERAÇÃO	83,55%	47,46%	07/2022
		Composições	PRÓPRIA	0,00%	0,00%	

ITEM	CÓDIGO	DESCRIÇÃO	FONTE	UNIDADE	QTD	VALOR UNITÁRIO R\$			PREÇO TOTAL R\$
						SEM BDI	BDI	COM BDI	
1		SERVIÇOS PRELIMINARES							79.300,10
1.1	C1937	PLACAS PADRÃO DE OBRA	SEINFRA	M2	10,00	151,47	40,76	192,23	1.922,30
1.2	C2316	TAPUME DE CHAPA DE MADEIRA COMPENSADA E= 6mm C/ABERTURA E PORTÃO	SEINFRA	M2	88,00	91,65	24,66	116,31	10.235,28
1.3	C2850	INSTALAÇÕES PROVISÓRIAS DE LUZ , FORÇA, TELEFONE E LÓGICA	SEINFRA	UN	1,00	1.308,20	352,04	1.660,24	1.660,24
1.4	012199	INSTALACAO PROVISORIA DE AGUA- BENCH MARK	SBC	PT	1,00	1.633,40	439,55	2.072,95	2.072,95
1.5	012201	INSTALACAO PROVISORIA DE ESGOTO	SBC	UN	1,00	1.696,46	456,52	2.152,98	2.152,98
1.6	93212	EXECUÇÃO DE SANITÁRIO E VESTIÁRIO EM CANTEIRO DE OBRA EM CHAPA DE MADEIRA COMPENSADA, NÃO INCLUSO MOBILIÁRIO. AF_02/2016	SINAPI	M2	2,52	974,51	262,24	1.236,75	3.116,61
1.7	012214	BARRACAO PARA ESCRITORIO EM TABUAS DE MADEIRA	SBC	M2	20,00	968,70	260,68	1.229,38	24.587,60
1.8	012212	BARRACAO PARA DEPOSITO EM CHAPA DE MADEIRA COMPENSADA	SBC	M2	20,00	838,02	225,51	1.063,53	21.270,60
1.9	C1630	LOCAÇÃO DA OBRA - EXECUÇÃO DE GABARITO	SEINFRA	M2	1.514,30	6,09	1,64	7,73	11.705,54
1.10	C4919	LIMPEZA MECANIZADA DE TERRENO COM REMOCAO DE CAMADA VEGETAL, UTILIZANDO TRATOR DE ESTEIRAS	SEINFRA	M2	2.400,00	0,19	0,05	0,24	576,00
2		MOVIMENTO DE TERRA PARA FUNDAÇÕES							66.236,22
2.1		EDIFICAÇÃO							63.404,72
2.1.1	94319	ATERRO MANUAL DE VALAS COM SOLO ARGILO-ARENOSO E COMPACTAÇÃO MECANIZADA. AF_05/2016	SINAPI	M3	274,13	93,46	25,15	118,61	32.514,56
2.1.2	93358	ESCAVAÇÃO MANUAL DE VALA COM PROFUNDIDADE MENOR OU IGUAL A 1,30 M. AF_02/2021	SINAPI	M3	270,47	66,57	17,91	84,48	22.849,31
2.1.3	C3319	NIVELAMENTO DE FUNDO DE VALAS	SEINFRA	M2	142,18	5,97	1,61	7,58	1.077,72
2.1.4	93382	REATERRO MANUAL DE VALAS COM COMPACTAÇÃO MECANIZADA. AF_04/2016	SINAPI	M3	205,16	26,74	7,20	33,94	6.963,13
2.2		MURETA E ABRIGO DE GÁS							1.802,46
2.2.1	93358	ESCAVAÇÃO MANUAL DE VALA COM PROFUNDIDADE MENOR OU IGUAL A 1,30 M. AF_02/2021	SINAPI	M3	15,59	66,57	17,91	84,48	1.317,04
2.2.2	C3319	NIVELAMENTO DE FUNDO DE VALAS	SEINFRA	M2	12,95	5,97	1,61	7,58	98,16



PLANILHA ORÇAMENTÁRIA

OBRA:	CONSTRUÇÃO DE CRECHE PRÓ-INFÂNCIA TIPO I NO LOTEAMENTO RESIDENCIAL EDMILSON DUARTE	DATA :	09/01/2023	BDI :	26,91%	
DESCRIÇÃO:	CONSTRUÇÃO DE CRECHE PRÓ-INFÂNCIA TIPO I NO LOTEAMENTO RESIDENCIAL EDMILSON DUARTE	FONTE	VERSÃO	HORA	MES	DATA REF.
LOCAL:	RESIDENCIAL EDMILSON DUARTE - QUIXERAMOBIM - CE	SBC	2023/01 - Fortaleza	112,76%	-	01/2023
CLIENTE:	PREFEITURA MUNICIPAL DE QUIXERAMOBIM	SEINFRA	027.1 COM DESONERAÇÃO	83,85%	47,76%	05/2021
		SINAPI	2022/06 COM DESONERAÇÃO	83,55%	47,46%	07/2022
		Composições	PRÓPRIA	0,00%	0,00%	

ITEM	CÓDIGO	DESCRIÇÃO	FONTE	UNIDADE	QTD	VALOR UNITÁRIO R\$			PREÇO TOTAL R\$
						SEM BDI	BDI	COM BDI	
2.2.3	93382	REATERRO MANUAL DE VALAS COM COMPACTAÇÃO MECANIZADA. AF_04/2016	SINAPI	M3	11,41	26,74	7,20	33,94	387,26
2.3	CASTELO D'AGUA								1.029,04
2.3.1	93358	ESCAVAÇÃO MANUAL DE VALA COM PROFUNDIDADE MENOR OU IGUAL A 1,30 M. AF_02/2021	SINAPI	M3	10,09	66,57	17,91	84,48	852,40
2.3.2	C3319	NIVELAMENTO DE FUNDO DE VALAS	SEINFRA	M2	12,96	5,97	1,61	7,58	98,24
2.3.3	93382	REATERRO MANUAL DE VALAS COM COMPACTAÇÃO MECANIZADA. AF_04/2016	SINAPI	M3	2,31	26,74	7,20	33,94	78,40
3	FUNDAÇÕES								270.709,32
3.1	CONCRETO ARMADO PARA FUNDAÇÕES - SAPATAS								112.560,06
3.1.1	101173	ESTACA BROCA DE CONCRETO, DIÂMETRO DE 20CM, ESCAVAÇÃO MANUAL COM TRADO CONCHA, COM ARMADURA DE ARRANQUE. AF_05/2020	SINAPI	M	199,50	54,79	14,74	69,53	13.871,24
3.1.2	100897	ESTACA ESCAVADA MECANICAMENTE, SEM FLUIDO ESTABILIZANTE, COM 40CM DE DIÂMETRO, CONCRETO LANÇADO POR CAMINHÃO BETONEIRA (EXCLUSIVE MOBILIZAÇÃO E DESMOBILIZAÇÃO). AF_01/2020	SINAPI	M	199,50	113,18	30,46	143,64	28.656,18
3.1.3	96619	LASTRO DE CONCRETO MAGRO, APLICADO EM BLOCOS DE COROAMENTO OU SAPATAS, ESPESSURA DE 5 CM. AF_08/2017	SINAPI	M2	42,29	27,76	7,47	35,23	1.489,88
3.1.4	96535	FABRICAÇÃO, MONTAGEM E DESMONTAGEM DE FÔRMA PARA SAPATA, EM MADEIRA SERRADA, E=25 MM, 4 UTILIZAÇÕES. AF_06/2017	SINAPI	M2	161,06	135,72	36,52	172,24	27.740,97
3.1.5	92919	ARMAÇÃO DE ESTRUTURAS DIVERSAS DE CONCRETO ARMADO, EXCETO VIGAS, PILARES, LAJES E FUNDAÇÕES, UTILIZANDO AÇO CA-50 DE 10,0 MM - MONTAGEM. AF_06/2022	SINAPI	KG	493,91	13,85	3,73	17,58	8.682,94
3.1.6	92921	ARMAÇÃO DE ESTRUTURAS DIVERSAS DE CONCRETO ARMADO, EXCETO VIGAS, PILARES, LAJES E FUNDAÇÕES, UTILIZANDO AÇO CA-50 DE 12,5 MM - MONTAGEM. AF_06/2022	SINAPI	KG	273,43	11,60	3,12	14,72	4.024,89
3.1.7	92915	ARMAÇÃO DE ESTRUTURAS DIVERSAS DE CONCRETO ARMADO, EXCETO VIGAS, PILARES, LAJES E FUNDAÇÕES, UTILIZANDO AÇO CA-60 DE 5,0 MM - MONTAGEM. AF_06/2022	SINAPI	KG	374,17	17,30	4,66	21,96	8.216,77
3.1.8	96558	CONCRETAGEM DE SAPATAS, FCK 30 MPA, COM USO DE BOMBA LANÇAMENTO, ADENSAMENTO E ACABAMENTO. AF_11/2016	SINAPI	M3	25,35	617,85	166,26	784,11	19.877,19
3.2	CONCRETO ARMADO PARA FUNDAÇÕES - VIGAS BALDRAMES								122.887,19
3.2.1	95241	LASTRO DE CONCRETO MAGRO, APLICADO EM PISOS, LAJES SOBRE SOLO OU RADIERS, ESPESSURA DE 5 CM. AF_07/2016	SINAPI	M2	99,89	26,71	7,19	33,90	3.386,27
3.2.2	C1608	LASTRO DE CONCRETO IMPERMEABILIZADO E=8CM	SEINFRA	M2	95,94	67,51	18,17	85,68	8.220,14



PLANILHA ORÇAMENTÁRIA

OBRA:	CONSTRUÇÃO DE CRECHE PRÓ-INFÂNCIA TIPO I NO LOTEAMENTO RESIDENCIAL EDMILSON DUARTE	DATA :	09/01/2023	BDI :	26,91%	
DESCRIÇÃO:	CONSTRUÇÃO DE CRECHE PRÓ-INFÂNCIA TIPO I NO LOTEAMENTO RESIDENCIAL EDMILSON DUARTE	FORTE	VERSÃO	HORA	MES	DATA REF.
LOCAL:	RESIDENCIAL EDMILSON DUARTE - QUIXERAMOBIM - CE	SBC	2023/01 - Fortaleza	112,76%	-	01/2023
CLIENTE:	PREFEITURA MUNICIPAL DE QUIXERAMOBIM	SEINFRA	027.1 COM DESONERAÇÃO	83,85%	47,76%	05/2021
		SINAPI	2022/06 COM DESONERAÇÃO	83,55%	47,46%	07/2022
		Composições	PROPRIA	0,00%	0,00%	

ITEM	CÓDIGO	DESCRIÇÃO	FORTE	UNIDADE	QTD	VALOR UNITÁRIO R\$			PREÇO TOTAL R\$
						SEM BDI	BDI	COM BDI	
3.2.3	96536	FABRICAÇÃO, MONTAGEM E DESMONTAGEM DE FÔRMA PARA VIGA BALDRAME, EM MADEIRA SERRADA, E=25 MM, 4 UTILIZAÇÕES. AF_06/2017	SINAPI	M2	593,99	71,10	19,13	90,23	53.595,72
3.2.4	92916	ARMAÇÃO DE ESTRUTURAS DIVERSAS DE CONCRETO ARMADO, EXCETO VIGAS, PILARES, LAJES E FUNDAÇÕES, UTILIZANDO AÇO CA-50 DE 6,3 MM - MONTAGEM. AF_06/2022	SINAPI	KG	0,17	16,50	4,44	20,94	3,56
3.2.5	92917	ARMAÇÃO DE ESTRUTURAS DIVERSAS DE CONCRETO ARMADO, EXCETO VIGAS, PILARES, LAJES E FUNDAÇÕES, UTILIZANDO AÇO CA-50 DE 8,0 MM - MONTAGEM. AF_06/2022	SINAPI	KG	804,86	15,53	4,18	19,71	15.863,79
3.2.6	92919	ARMAÇÃO DE ESTRUTURAS DIVERSAS DE CONCRETO ARMADO, EXCETO VIGAS, PILARES, LAJES E FUNDAÇÕES, UTILIZANDO AÇO CA-50 DE 10,0 MM - MONTAGEM. AF_06/2022	SINAPI	KG	88,18	13,85	3,73	17,58	1.550,20
3.2.7	92921	ARMAÇÃO DE ESTRUTURAS DIVERSAS DE CONCRETO ARMADO, EXCETO VIGAS, PILARES, LAJES E FUNDAÇÕES, UTILIZANDO AÇO CA-50 DE 12,5 MM - MONTAGEM. AF_06/2022	SINAPI	KG	24,33	11,60	3,12	14,72	358,14
3.2.8	92915	ARMAÇÃO DE ESTRUTURAS DIVERSAS DE CONCRETO ARMADO, EXCETO VIGAS, PILARES, LAJES E FUNDAÇÕES, UTILIZANDO AÇO CA-60 DE 5,0 MM - MONTAGEM. AF_06/2022	SINAPI	KG	405,01	17,30	4,66	21,96	8.894,02
3.2.9	96557	CONCRETAGEM DE BLOCOS DE COROAMENTO E VIGAS BALDRAMES, FCK 30 MPA, COM USO DE BOMBA LANÇAMENTO, ADENSAMENTO E ACABAMENTO. AF_06/2017	SINAPI	M3	39,96	611,58	164,58	776,16	31.015,35
3.3	FUNDAÇÃO DO CASTELO D'ÁGUA								21.544,94
3.3.1	100899	ESTACA ESCAVADA MECANICAMENTE, SEM FLUIDO ESTABILIZANTE, COM 25CM DE DIÂMETRO, CONCRETO LANÇADO MANUALMENTE (EXCLUSIVE MOBILIZAÇÃO E DESMOBILIZAÇÃO). AF_01/2020	SINAPI	M	63,00	77,42	20,83	98,25	6.189,75
3.3.2	95601	ARRASAMENTO MECANICO DE ESTACA DE CONCRETO ARMADO, DIAMETROS DE ATÉ 40 CM. AF_05/2021	SINAPI	UN	9,00	13,53	3,64	17,17	154,53
3.3.3	95241	LASTRO DE CONCRETO MAGRO, APLICADO EM PISOS, LAJES SOBRE SOLO OU RADIERS, ESPESSURA DE 5 CM. AF_07/2016	SINAPI	M2	12,96	26,71	7,19	33,90	439,34
3.3.4	96534	FABRICAÇÃO, MONTAGEM E DESMONTAGEM DE FÔRMA PARA BLOCO DE COROAMENTO, EM MADEIRA SERRADA, E=25 MM, 4 UTILIZAÇÕES. AF_06/2017	SINAPI	M2	8,64	82,01	22,07	104,08	899,25
3.3.5	92919	ARMAÇÃO DE ESTRUTURAS DIVERSAS DE CONCRETO ARMADO, EXCETO VIGAS, PILARES, LAJES E FUNDAÇÕES, UTILIZANDO AÇO CA-50 DE 10,0 MM - MONTAGEM. AF_06/2022	SINAPI	KG	238,29	13,85	3,73	17,58	4.189,14
3.3.6	92921	ARMAÇÃO DE ESTRUTURAS DIVERSAS DE CONCRETO ARMADO, EXCETO VIGAS, PILARES, LAJES E FUNDAÇÕES, UTILIZANDO AÇO CA-50 DE 12,5 MM - MONTAGEM. AF_06/2022	SINAPI	KG	199,34	11,60	3,12	14,72	2.934,28
3.3.7	92924	ARMAÇÃO DE ESTRUTURAS DIVERSAS DE CONCRETO ARMADO, EXCETO VIGAS, PILARES, LAJES E FUNDAÇÕES, UTILIZANDO AÇO CA-50 DE 25,0 MM - MONTAGEM. AF_06/2022	SINAPI	KG	18,49	12,61	3,39	16,00	295,84
3.3.8	92915	ARMAÇÃO DE ESTRUTURAS DIVERSAS DE CONCRETO ARMADO, EXCETO VIGAS, PILARES, LAJES E FUNDAÇÕES, UTILIZANDO AÇO CA-60 DE 5,0 MM - MONTAGEM. AF_06/2022	SINAPI	KG	23,54	17,30	4,66	21,96	516,94



PLANILHA ORÇAMENTÁRIA

OBRA:	CONSTRUÇÃO DE CRECHE PRÓ-INFÂNCIA TIPO I NO LOTEAMENTO RESIDENCIAL EDMILSON DUARTE	DATA :	09/01/2023	BDI :	26,91%	
DESCRIÇÃO:	CONSTRUÇÃO DE CRECHE PRÓ-INFÂNCIA TIPO I NO LOTEAMENTO RESIDENCIAL EDMILSON DUARTE	FORTE	VERSÃO	HORA	MES	DATA REF.
LOCAL:	RESIDENCIAL EDMILSON DUARTE - QUIXERAMOBIM - CE	SBC	2023/01 - Fortaleza	112,76%	-	01/2023
CLIENTE:	PREFEITURA MUNICIPAL DE QUIXERAMOBIM	SEINFRA	027.1 COM DESONERAÇÃO	83,85%	47,76%	05/2021
		SINAPI	2022/06 COM DESONERAÇÃO	83,55%	47,46%	07/2022
		Composições	PROPRIA	0,00%	0,00%	

ITEM	CÓDIGO	DESCRIÇÃO	FORTE	UNIDADE	QTD	VALOR UNITÁRIO R\$			PREÇO TOTAL R\$
						SEM BDI	BDI	COM BDI	
3.3.9	103684	CONCRETAGEM DE RESERVATÓRIOS, FCK=25 MPA, COM USO DE BOMBA - LANÇAMENTO, ADENSAMENTO E ACABAMENTO. AF_02/2022	SINAPI	M3	7,78	600,17	161,51	761,68	5.925,87
3.4	ABRIGO DE GÁS - BLOCOS								4.542,46
3.4.1	100897	ESTACA ESCAVADA MECANICAMENTE, SEM FLUIDO ESTABILIZANTE, COM 40CM DE DIÂMETRO, CONCRETO LANÇADO POR CAMINHÃO BETONEIRA (EXCLUSIVE MOBILIZAÇÃO E DESMOBILIZAÇÃO). AF_01/2020	SINAPI	M	21,00	113,18	30,46	143,64	3.016,44
3.4.2	95241	LASTRO DE CONCRETO MAGRO, APLICADO EM PISOS, LAJES SOBRE SOLO OU RADIERS, ESPESSURA DE 5 CM. AF_07/2016	SINAPI	M2	1,50	26,71	7,19	33,90	50,85
3.4.3	96534	FABRICAÇÃO, MONTAGEM E DESMONTAGEM DE FÔRMA PARA BLOCO DE COROAMENTO, EM MADEIRA SERRADA, E=25 MM, 4 UTILIZAÇÕES. AF_06/2017	SINAPI	M2	6,00	82,01	22,07	104,08	624,48
3.4.4	92915	ARMAÇÃO DE ESTRUTURAS DIVERSAS DE CONCRETO ARMADO, EXCETO VIGAS, PILARES, LAJES E FUNDAÇÕES, UTILIZANDO AÇO CA-60 DE 5,0 MM - MONTAGEM. AF_06/2022	SINAPI	KG	12,23	17,30	4,66	21,96	268,57
3.4.5	96557	CONCRETAGEM DE BLOCOS DE COROAMENTO E VIGAS BALDRAMES, FCK 30 MPA, COM USO DE BOMBA LANÇAMENTO, ADENSAMENTO E ACABAMENTO. AF_06/2017	SINAPI	M3	0,75	611,58	164,58	776,16	582,12
3.5	MURETA E ABRIGO DE GÁS - VIGAS BALDRAME								9.174,67
3.5.1	95241	LASTRO DE CONCRETO MAGRO, APLICADO EM PISOS, LAJES SOBRE SOLO OU RADIERS, ESPESSURA DE 5 CM. AF_07/2016	SINAPI	M2	11,45	26,71	7,19	33,90	388,16
3.5.2	96616	LASTRO DE CONCRETO MAGRO, APLICADO EM BLOCOS DE COROAMENTO OU SAPATAS. AF_08/2017	SINAPI	M3	1,48	555,56	149,50	705,06	1.043,49
3.5.3	96536	FABRICAÇÃO, MONTAGEM E DESMONTAGEM DE FÔRMA PARA VIGA BALDRAME, EM MADEIRA SERRADA, E=25 MM, 4 UTILIZAÇÕES. AF_06/2017	SINAPI	M2	36,64	71,10	19,13	90,23	3.306,03
3.5.4	92917	ARMAÇÃO DE ESTRUTURAS DIVERSAS DE CONCRETO ARMADO, EXCETO VIGAS, PILARES, LAJES E FUNDAÇÕES, UTILIZANDO AÇO CA-50 DE 8,0 MM - MONTAGEM. AF_06/2022	SINAPI	KG	78,87	15,53	4,18	19,71	1.554,53
3.5.5	92915	ARMAÇÃO DE ESTRUTURAS DIVERSAS DE CONCRETO ARMADO, EXCETO VIGAS, PILARES, LAJES E FUNDAÇÕES, UTILIZANDO AÇO CA-60 DE 5,0 MM - MONTAGEM. AF_06/2022	SINAPI	KG	8,43	17,30	4,66	21,96	185,12
3.5.6	96558	CONCRETAGEM DE SAPATAS, FCK 30 MPA, COM USO DE BOMBA LANÇAMENTO, ADENSAMENTO E ACABAMENTO. AF_11/2016	SINAPI	M3	3,44	617,85	166,26	784,11	2.697,34
4	SUPERESTRUTURA								241.354,14
4.1	CONCRETO ARMADO - PILARES								84.436,62
4.1.1	92443	MONTAGEM E DESMONTAGEM DE FÔRMA DE PILARES RETANGULARES E ESTRUTURAS SIMILARES, PÉ-DIREITO SIMPLES, EM CHAPA DE MADEIRA COMPENSADA PLASTIFICADA, 18 UTILIZAÇÕES. AF_09/2020	SINAPI	M2	510,21	38,13	10,26	48,39	24.689,06
4.1.2	92762	ARMAÇÃO DE PILAR OU VIGA DE ESTRUTURA CONVENCIONAL DE CONCRETO ARMADO UTILIZANDO AÇO CA-50 DE 10,0 MM - MONTAGEM. AF_06/2022	SINAPI	KG	1.057,50	13,05	3,51	16,56	17.512,20



PLANILHA ORÇAMENTÁRIA

OBRA:	CONSTRUÇÃO DE CRECHE PRÓ-INFÂNCIA TIPO I NO LOTEAMENTO RESIDENCIAL EDMILSON DUARTE	DATA :	09/01/2023	BDI :	26,91%	
DESCRIÇÃO:	CONSTRUÇÃO DE CRECHE PRÓ-INFÂNCIA TIPO I NO LOTEAMENTO RESIDENCIAL EDMILSON DUARTE	FORTE	VERSÃO	HORA	MES	DATA REF.
LOCAL:	RESIDENCIAL EDMILSON DUARTE - QUIXERAMOBIM - CE	SBC	2023/01 - Fortaleza	112,76%	-	01/2023
CLIENTE:	PREFEITURA MUNICIPAL DE QUIXERAMOBIM	SEINFRA	027.1 COM DESONERAÇÃO	83,85%	47,76%	05/2021
		SINAPI	2022/06 COM DESONERAÇÃO	83,55%	47,46%	07/2022
		Composições	PRÓPRIA	0,00%	0,00%	

ITEM	CÓDIGO	DESCRIÇÃO	FORTE	UNIDADE	QTD	VALOR UNITÁRIO R\$			PREÇO TOTAL R\$
						SEM BDI	BDI	COM BDI	
4.1.3	92763	ARMAÇÃO DE PILAR OU VIGA DE ESTRUTURA CONVENCIONAL DE CONCRETO ARMADO UTILIZANDO AÇO CA-50 DE 12,5 MM - MONTAGEM. AF_06/2022	SINAPI	KG	657,88	11,09	2,98	14,07	9.256,37
4.1.4	92759	ARMAÇÃO DE PILAR OU VIGA DE ESTRUTURA CONVENCIONAL DE CONCRETO ARMADO UTILIZANDO AÇO CA-60 DE 5,0 MM - MONTAGEM. AF_06/2022	SINAPI	KG	627,66	15,14	4,07	19,21	12.057,35
4.1.5	103672	CONCRETAGEM DE PILARES, FCK = 25 MPA, COM USO DE BOMBA - LANÇAMENTO, ADENSAMENTO E ACABAMENTO. AF_02/2022	SINAPI	M3	28,15	585,63	157,59	743,22	20.921,64
4.2	CONCRETO ARMADO - VIGAS								134.081,25
4.2.1	92471	MONTAGEM E DESMONTAGEM DE FÔRMA DE VIGA, ESCORAMENTO COM GARFO DE MADEIRA, PÉ-DIREITO SIMPLES, EM CHAPA DE MADEIRA PLASTIFICADA, 12 UTILIZAÇÕES. AF_09/2020	SINAPI	M2	597,12	91,13	24,52	115,65	69.056,93
4.2.2	104109	ARMAÇÃO DE PILAR OU VIGA DE ESTRUTURA DE CONCRETO ARMADO EMBUTIDA EM ALVENARIA DE VEDAÇÃO UTILIZANDO AÇO CA-50 DE 8,0 MM - MONTAGEM. AF_06/2022	SINAPI	KG	1.058,64	17,06	4,59	21,65	22.919,56
4.2.3	92762	ARMAÇÃO DE PILAR OU VIGA DE ESTRUTURA CONVENCIONAL DE CONCRETO ARMADO UTILIZANDO AÇO CA-50 DE 10,0 MM - MONTAGEM. AF_06/2022	SINAPI	KG	62,37	13,05	3,51	16,56	1.032,85
4.2.4	92763	ARMAÇÃO DE PILAR OU VIGA DE ESTRUTURA CONVENCIONAL DE CONCRETO ARMADO UTILIZANDO AÇO CA-50 DE 12,5 MM - MONTAGEM. AF_06/2022	SINAPI	KG	7,16	11,09	2,98	14,07	100,74
4.2.5	92759	ARMAÇÃO DE PILAR OU VIGA DE ESTRUTURA CONVENCIONAL DE CONCRETO ARMADO UTILIZANDO AÇO CA-60 DE 5,0 MM - MONTAGEM. AF_06/2022	SINAPI	KG	571,09	15,14	4,07	19,21	10.970,64
4.2.6	103675	CONCRETAGEM DE VIGAS E LAJES, FCK=25 MPA, PARA LAJES MACIÇAS OU NERVURADAS COM USO DE BOMBA - LANÇAMENTO, ADENSAMENTO E ACABAMENTO. AF_02/2022	SINAPI	M3	40,30	586,58	157,85	744,43	30.000,53
4.3	CONCRETO ARMADO PARA VERGAS								16.533,64
4.3.1	93183	VERGA PRÉ-MOLDADA PARA JANELAS COM MAIS DE 1,5 M DE VÃO. AF_03/2016	SINAPI	M	216,92	60,06	16,16	76,22	16.533,64
4.4	CONCRETO ARMADO - MURETA - PILARES								2.332,89
4.4.1	92443	MONTAGEM E DESMONTAGEM DE FÔRMA DE PILARES RETANGULARES E ESTRUTURAS SIMILARES, PÉ-DIREITO SIMPLES, EM CHAPA DE MADEIRA COMPENSADA PLASTIFICADA, 18 UTILIZAÇÕES. AF_09/2020	SINAPI	M2	16,02	38,13	10,26	48,39	775,21
4.4.2	104109	ARMAÇÃO DE PILAR OU VIGA DE ESTRUTURA DE CONCRETO ARMADO EMBUTIDA EM ALVENARIA DE VEDAÇÃO UTILIZANDO AÇO CA-50 DE 8,0 MM - MONTAGEM. AF_06/2022	SINAPI	KG	41,19	17,06	4,59	21,65	891,76
4.4.3	92759	ARMAÇÃO DE PILAR OU VIGA DE ESTRUTURA CONVENCIONAL DE CONCRETO ARMADO UTILIZANDO AÇO CA-60 DE 5,0 MM - MONTAGEM. AF_06/2022	SINAPI	KG	9,13	15,14	4,07	19,21	175,39
4.4.4	103672	CONCRETAGEM DE PILARES, FCK = 25 MPA, COM USO DE BOMBA - LANÇAMENTO, ADENSAMENTO E ACABAMENTO. AF_02/2022	SINAPI	M3	0,66	585,63	157,59	743,22	490,53
4.5	CONCRETO ARMADO - CASA DE GÁS - PILARES, VIGAS E LAJE								3.969,74



PLANILHA ORÇAMENTÁRIA

OBRA:	CONSTRUÇÃO DE CRECHE PRÓ-INFÂNCIA TIPO I NO LOTEAMENTO RESIDENCIAL EDMILSON DUARTE	DATA :	09/01/2023	BDI :	26,91%	
DESCRIÇÃO:	CONSTRUÇÃO DE CRECHE PRÓ-INFÂNCIA TIPO I NO LOTEAMENTO RESIDENCIAL EDMILSON DUARTE	FONTE	VERSÃO	HORA	MES	DATA REF.
LOCAL:	RESIDENCIAL EDMILSON DUARTE - QUIXERAMOBIM - CE	SBC	2023/01 - Fortaleza	112,76%	-	01/2023
CLIENTE:	PREFEITURA MUNICIPAL DE QUIXERAMOBIM	SEINFRA	027.1 COM DESONERAÇÃO	83,85%	47,76%	05/2021
		SINAPI	2022/06 COM DESONERAÇÃO	83,55%	47,46%	07/2022
		Composições	PRÓPRIA	0,00%	0,00%	

ITEM	CÓDIGO	DESCRIÇÃO	FONTE	UNIDADE	QTD	VALOR UNITÁRIO R\$			PREÇO TOTAL R\$
						SEM BDI	BDI	COM BDI	
4.5.1	92443	MONTAGEM E DESMONTAGEM DE FÔRMA DE PILARES RETANGULARES E ESTRUTURAS SIMILARES, PÉ-DIREITO SIMPLES, EM CHAPA DE MADEIRA COMPENSADA PLASTIFICADA, 18 UTILIZAÇÕES. AF_09/2020	SINAPI	M2	22,66	38,13	10,26	48,39	1.096,52
4.5.2	104110	ARMAÇÃO DE PILAR OU VIGA DE ESTRUTURA DE CONCRETO ARMADO EMBUTIDA EM ALVENARIA DE VEDAÇÃO UTILIZANDO AÇO CA-50 DE 6,3 MM - MONTAGEM. AF_06/2022	SINAPI	KG	18,52	18,64	5,02	23,66	438,18
4.5.3	104109	ARMAÇÃO DE PILAR OU VIGA DE ESTRUTURA DE CONCRETO ARMADO EMBUTIDA EM ALVENARIA DE VEDAÇÃO UTILIZANDO AÇO CA-50 DE 8,0 MM - MONTAGEM. AF_06/2022	SINAPI	KG	19,50	17,06	4,59	21,65	422,18
4.5.4	92762	ARMAÇÃO DE PILAR OU VIGA DE ESTRUTURA CONVENCIONAL DE CONCRETO ARMADO UTILIZANDO AÇO CA-50 DE 10,0 MM - MONTAGEM. AF_06/2022	SINAPI	KG	33,61	13,05	3,51	16,56	556,58
4.5.5	92759	ARMAÇÃO DE PILAR OU VIGA DE ESTRUTURA CONVENCIONAL DE CONCRETO ARMADO UTILIZANDO AÇO CA-60 DE 5,0 MM - MONTAGEM. AF_06/2022	SINAPI	KG	19,23	15,14	4,07	19,21	369,41
4.5.6	103675	CONCRETAGEM DE VIGAS E LAJES, FCK=25 MPA, PARA LAJES MACIÇAS OU NERVURADAS COM USO DE BOMBA - LANÇAMENTO, ADENSAMENTO E ACABAMENTO. AF_02/2022	SINAPI	M3	1,46	586,58	157,85	744,43	1.086,87
5		SISTEMA DE VEDAÇÃO VERTICAL							198.908,93
5.1		ELEMENTOS VAZADOS							496,78
5.1.1	C0806	COBOGÓ DE CIMENTO TIPO VENEZIANO (50X50X6)cm C/ARG. CIMENTO E AREIA TRAÇO 1:3	SEINFRA	M2	6,10	64,17	17,27	81,44	496,78
5.2		ALVENARIA DE VEDAÇÃO							194.352,63
5.2.1	103328	ALVENARIA DE VEDAÇÃO DE BLOCOS CERÂMICOS FURADOS NA HORIZONTAL DE 9X19X19 CM (ESPÉSSURA 9 CM) E ARGAMASSA DE ASSENTAMENTO COM PREPARO EM BETONEIRA. AF_12/2021	SINAPI	M2	1.015,65	74,67	20,09	94,76	96.242,99
5.2.2	103328	ALVENARIA DE VEDAÇÃO DE BLOCOS CERÂMICOS FURADOS NA HORIZONTAL DE 9X19X19 CM (ESPÉSSURA 9 CM) E ARGAMASSA DE ASSENTAMENTO COM PREPARO EM BETONEIRA. AF_12/2021	SINAPI	M2	16,86	74,67	20,09	94,76	1.597,65
5.2.3	103328	ALVENARIA DE VEDAÇÃO DE BLOCOS CERÂMICOS FURADOS NA HORIZONTAL DE 9X19X19 CM (ESPÉSSURA 9 CM) E ARGAMASSA DE ASSENTAMENTO COM PREPARO EM BETONEIRA. AF_12/2021	SINAPI	M2	710,21	74,67	20,09	94,76	67.299,50
5.2.4	090049	ALVENARIA TIJOLO MACICO 0,10m REJUNTADO- CIMENTO/AREIA 1:6	SBC	M2	13,02	209,38	56,34	265,72	3.459,67
5.2.5	93202	FIXAÇÃO (ENCUNHAMENTO) DE ALVENARIA DE VEDAÇÃO COM TIJOLO MACIÇO. AF_03/2016	SINAPI	M	536,28	22,52	6,06	28,58	15.326,88
5.2.6	C4070	DIVISÓRIA DE GRANITO CINZA E=2cm	SEINFRA	M2	15,72	448,14	120,59	568,73	8.940,44
5.2.7	96361	PAREDE COM PLACAS DE GESSO ACARTONADO (DRYWALL), PARA USO INTERNO, COM DUAS FACES SIMPLES E ESTRUTURA METÁLICA COM GUIAS DUPLAS, COM VÃOS. AF_06/2017_P	SINAPI	M2	7,20	162,57	43,75	206,32	1.485,50



PLANILHA ORÇAMENTÁRIA

OBRA:	CONSTRUÇÃO DE CRECHE PRÓ-INFÂNCIA TIPO I NO LOTEAMENTO RESIDENCIAL EDMILSON DUARTE	DATA :	09/01/2023	BDI :	26,91%	
DESCRIÇÃO:	CONSTRUÇÃO DE CRECHE PRÓ-INFÂNCIA TIPO I NO LOTEAMENTO RESIDENCIAL EDMILSON DUARTE	FORTE	VERSÃO	HORA	MES	DATA REF.
LOCAL:	RESIDENCIAL EDMILSON DUARTE - QUIXERAMOBIM - CE	SBC	2023/01 - Fortaleza	112,76%	-	01/2023
CLIENTE:	PREFEITURA MUNICIPAL DE QUIXERAMOBIM	SEINFRA	027.1 COM DESONERAÇÃO	83,85%	47,76%	05/2021
		SINAPI	2022/06 COM DESONERAÇÃO	83,55%	47,46%	07/2022
		Composições	PRÓPRIA	0,00%	0,00%	

ITEM	CÓDIGO	DESCRIÇÃO	FORTE	UNIDADE	QTD	VALOR UNITÁRIO R\$			PREÇO TOTAL R\$
						SEM BDI	BDI	COM BDI	
5.3	ALVENARIA DA MURETA								4.059,52
5.3.1	103328	ALVENARIA DE VEDAÇÃO DE BLOCOS CERÂMICOS FURADOS NA HORIZONTAL DE 9X19X19 CM (ESPESSURA 9 CM) E ARGAMASSA DE ASSENTAMENTO COM PREPARO EM BETONEIRA. AF_12/2021	SINAPI	M2	42,84	74,67	20,09	94,76	4.059,52
6	ESQUADRIAS								482.989,31
6.1	PORTAS DE MADEIRA								52.021,67
6.1.1	90842	KIT DE PORTA DE MADEIRA PARA PINTURA, SEMI-OCA (LEVE OU MÉDIA), PADRÃO MÉDIO, 70X210CM, ESPESSURA DE 3,5CM, ITENS INCLUSOS: DOBRADIÇAS, MONTAGEM E INSTALAÇÃO DO BATENTE, FECHADURA COM EXECUÇÃO DO FURO - FORNECIMENTO E INSTALAÇÃO. AF_12/2019	SINAPI	UN	10,00	934,02	251,34	1.185,36	11.853,60
6.1.2	100691	KIT DE PORTA DE MADEIRA TIPO VENEZIANA, 80X210CM (ESPESSURA DE 3CM), PADRÃO MÉDIO, ITENS INCLUSOS: DOBRADIÇAS, MONTAGEM E INSTALAÇÃO DE BATENTE, FECHADURA COM EXECUÇÃO DO FURO - FORNECIMENTO E INSTALAÇÃO. AF_12/2019	SINAPI	UN	5,00	1.707,94	459,61	2.167,55	10.837,75
6.1.3	90843	KIT DE PORTA DE MADEIRA PARA PINTURA, SEMI-OCA (LEVE OU MÉDIA), PADRÃO MÉDIO, 80X210CM, ESPESSURA DE 3,5CM, ITENS INCLUSOS: DOBRADIÇAS, MONTAGEM E INSTALAÇÃO DO BATENTE, FECHADURA COM EXECUÇÃO DO FURO - FORNECIMENTO E INSTALAÇÃO. AF_12/2019	SINAPI	UN	6,00	976,38	262,74	1.239,12	7.434,72
6.1.4	90843	KIT DE PORTA DE MADEIRA PARA PINTURA, SEMI-OCA (LEVE OU MÉDIA), PADRÃO MÉDIO, 80X210CM, ESPESSURA DE 3,5CM, ITENS INCLUSOS: DOBRADIÇAS, MONTAGEM E INSTALAÇÃO DO BATENTE, FECHADURA COM EXECUÇÃO DO FURO - FORNECIMENTO E INSTALAÇÃO. AF_12/2019	SINAPI	UN	4,00	976,38	262,74	1.239,12	4.956,48
6.1.5	90843	KIT DE PORTA DE MADEIRA PARA PINTURA, SEMI-OCA (LEVE OU MÉDIA), PADRÃO MÉDIO, 80X210CM, ESPESSURA DE 3,5CM, ITENS INCLUSOS: DOBRADIÇAS, MONTAGEM E INSTALAÇÃO DO BATENTE, FECHADURA COM EXECUÇÃO DO FURO - FORNECIMENTO E INSTALAÇÃO. AF_12/2019	SINAPI	UN	10,00	976,38	262,74	1.239,12	12.391,20
6.1.6	PMC-004	PM4 - Porta em compensado de madeira, dimensões 80x100cm, folha lisa revestida com laminado melamínico; incluso marco e dobradiças	Composições Próprias	UN	8,00	447,95	120,54	568,49	4.547,92
6.2	FERRAGENS E ACESSÓRIOS								8.926,50
6.2.1	11942	TARGETA LIVRE-OCUPADO 60X65MM-FAMA 1260/L.F.719-AE	SEINFRA	UN	8,00	34,34	9,24	43,58	348,64
6.2.2	100866	BARRA DE APOIO RETA, EM ACO INOX POLIDO, COMPRIMENTO 60CM, FIXADA NA PAREDE - FORNECIMENTO E INSTALAÇÃO. AF_01/2020	SINAPI	UN	14,00	364,94	98,21	463,15	6.484,10
6.2.3	C0768	CHAPA CORRUGADA DE ALUMÍNIO E=0.7MM	SEINFRA	M2	19,20	85,93	23,12	109,05	2.093,76
6.3	PORTAS EM ALUMÍNIO								122.192,80



PLANILHA ORÇAMENTÁRIA

OBRA:	CONSTRUÇÃO DE CRECHE PRÓ-INFÂNCIA TIPO I NO LOTEAMENTO RESIDENCIAL EDMILSON DUARTE	DATA :	09/01/2023	BDI :	26,91%	
DESCRIÇÃO:	CONSTRUÇÃO DE CRECHE PRÓ-INFÂNCIA TIPO I NO LOTEAMENTO RESIDENCIAL EDMILSON DUARTE	FORTE	VERSÃO	HORA	MES	DATA REF.
LOCAL:	RESIDENCIAL EDMILSON DUARTE - QUIXERAMOBIM - CE	SBC	2023/01 - Fortaleza	112,76%	-	01/2023
CLIENTE:	PREFEITURA MUNICIPAL DE QUIXERAMOBIM	SEINFRA	027.1 COM DESONERAÇÃO	83,85%	47,76%	05/2021
		SINAPI	2022/06 COM DESONERAÇÃO	83,55%	47,46%	07/2022
		Composições	PRÓPRIA	0,00%	0,00%	

ITEM	CÓDIGO	DESCRIÇÃO	FORTE	UNIDADE	QTD	VALOR UNITÁRIO R\$			PREÇO TOTAL R\$
						SEM BDI	BDI	COM BDI	
6.3.1	91341	PORTA EM ALUMÍNIO DE ABRIR TIPO VENEZIANA COM GUARNIÇÃO, FIXAÇÃO COM PARAFUSOS - FORNECIMENTO E INSTALAÇÃO. AF_12/2019	SINAPI	M2	2,10	799,24	215,08	1.014,32	2.130,07
6.3.2	91341	PORTA EM ALUMÍNIO DE ABRIR TIPO VENEZIANA COM GUARNIÇÃO, FIXAÇÃO COM PARAFUSOS - FORNECIMENTO E INSTALAÇÃO. AF_12/2019	SINAPI	M2	1,68	799,24	215,08	1.014,32	1.704,06
6.3.3	91341	PORTA EM ALUMÍNIO DE ABRIR TIPO VENEZIANA COM GUARNIÇÃO, FIXAÇÃO COM PARAFUSOS - FORNECIMENTO E INSTALAÇÃO. AF_12/2019	SINAPI	M2	6,72	799,24	215,08	1.014,32	6.816,23
6.3.4	100702	PORTA DE CORRER DE ALUMÍNIO, COM DUAS FOLHAS PARA VIDRO, INCLUSO VIDRO LISO INCOLOR, FECHADURA E PUXADOR, SEM ALIZAR. AF_12/2019	SINAPI	M2	143,10	542,96	146,11	689,07	98.605,92
6.3.5	100702	PORTA DE CORRER DE ALUMÍNIO, COM DUAS FOLHAS PARA VIDRO, INCLUSO VIDRO LISO INCOLOR, FECHADURA E PUXADOR, SEM ALIZAR. AF_12/2019	SINAPI	M2	5,04	542,96	146,11	689,07	3.472,91
6.3.6	91341	PORTA EM ALUMÍNIO DE ABRIR TIPO VENEZIANA COM GUARNIÇÃO, FIXAÇÃO COM PARAFUSOS - FORNECIMENTO E INSTALAÇÃO. AF_12/2019	SINAPI	M2	4,08	799,24	215,08	1.014,32	4.138,43
6.3.7	91341	PORTA EM ALUMÍNIO DE ABRIR TIPO VENEZIANA COM GUARNIÇÃO, FIXAÇÃO COM PARAFUSOS - FORNECIMENTO E INSTALAÇÃO. AF_12/2019	SINAPI	M2	5,25	799,24	215,08	1.014,32	5.325,18
6.4	PORTAS DE VIDRO - PV								18.038,96
6.4.1	PMC-003	PORTA 2 FOLHAS C/BANDEIRA DE VIDRO TEMPERADO E=10mm C/MOLA (1.80X2.60)m	Composições Próprias	CJ	2,00	4.216,37	1.134,63	5.351,00	10.702,00
6.4.2	C1386	FIXO DE VIDRO TEMPERADO C/BANDEIRA (0.90X3.50)m E=10mm	SEINFRA	CJ	3,53	1.637,74	440,72	2.078,46	7.336,96
6.5	JANELAS DE ALUMÍNIO - JA								160.523,21
6.5.1	94559	JANELA DE AÇO TIPO BASCULANTE PARA VIDROS, COM BATENTE, FERRAGENS E PINTURA ANTICORROSIVA. EXCLUSIVE VIDROS, ACABAMENTO, ALIZAR E CONTRAMARCO. FORNECIMENTO E INSTALAÇÃO. AF_12/2019	SINAPI	M2	1,75	788,95	212,31	1.001,26	1.752,21
6.5.2	94559	JANELA DE AÇO TIPO BASCULANTE PARA VIDROS, COM BATENTE, FERRAGENS E PINTURA ANTICORROSIVA. EXCLUSIVE VIDROS, ACABAMENTO, ALIZAR E CONTRAMARCO. FORNECIMENTO E INSTALAÇÃO. AF_12/2019	SINAPI	M2	1,60	788,95	212,31	1.001,26	1.602,02
6.5.3	100674	JANELA FIXA DE ALUMÍNIO PARA VIDRO, COM VIDRO, BATENTE E FERRAGENS. EXCLUSIVE ACABAMENTO, ALIZAR E CONTRAMARCO. FORNECIMENTO E INSTALAÇÃO. AF_12/2019	SINAPI	M2	3,22	1.031,00	277,44	1.308,44	4.213,18
6.5.4	94559	JANELA DE AÇO TIPO BASCULANTE PARA VIDROS, COM BATENTE, FERRAGENS E PINTURA ANTICORROSIVA. EXCLUSIVE VIDROS, ACABAMENTO, ALIZAR E CONTRAMARCO. FORNECIMENTO E INSTALAÇÃO. AF_12/2019	SINAPI	M2	2,03	788,95	212,31	1.001,26	2.032,56
6.5.5	100674	JANELA FIXA DE ALUMÍNIO PARA VIDRO, COM VIDRO, BATENTE E FERRAGENS. EXCLUSIVE ACABAMENTO, ALIZAR E CONTRAMARCO. FORNECIMENTO E INSTALAÇÃO. AF_12/2019	SINAPI	M2	2,16	1.031,00	277,44	1.308,44	2.826,23
6.5.6	94569	JANELA DE ALUMÍNIO TIPO MAXIM-AR, COM VIDROS, BATENTE E FERRAGENS. EXCLUSIVE ALIZAR, ACABAMENTO E CONTRAMARCO. FORNECIMENTO E INSTALAÇÃO. AF_12/2019	SINAPI	M2	2,10	926,30	249,27	1.175,57	2.468,70
6.5.7	94569	JANELA DE ALUMÍNIO TIPO MAXIM-AR, COM VIDROS, BATENTE E FERRAGENS. EXCLUSIVE ALIZAR, ACABAMENTO E CONTRAMARCO. FORNECIMENTO E	SINAPI	M2	12,60	926,30	249,27	1.175,57	14.812,18



PLANILHA ORÇAMENTÁRIA

OBRA:	CONSTRUÇÃO DE CRECHE PRÓ-INFÂNCIA TIPO I NO LOTEAMENTO RESIDENCIAL EDMILSON DUARTE	DATA :	09/01/2023	BDI :	26,91%	
DESCRIÇÃO:	CONSTRUÇÃO DE CRECHE PRÓ-INFÂNCIA TIPO I NO LOTEAMENTO RESIDENCIAL EDMILSON DUARTE	FONTE	VERSÃO	HORA	MES	DATA REF.
LOCAL:	RESIDENCIAL EDMILSON DUARTE - QUIXERAMOBIM - CE	SBC	2023/01 - Fortaleza	112,76%	-	01/2023
CLIENTE:	PREFEITURA MUNICIPAL DE QUIXERAMOBIM	SEINFRA	027.1 COM DESONERAÇÃO	83,85%	47,76%	05/2021
		SINAPI	2022/06 COM DESONERAÇÃO	83,55%	47,46%	07/2022
		Composições	PRÓPRIA	0,00%	0,00%	

ITEM	CÓDIGO	DESCRIÇÃO	FONTE	UNIDADE	QTD	VALOR UNITÁRIO R\$			PREÇO TOTAL R\$
						SEM BDI	BDI	COM BDI	
6.7.1	C4560	GRADE DE ALUMÍNIO DE PROTEÇÃO	SEINFRA	M2	69,79	225,04	60,56	285,60	19.932,02
6.7.2	112618	PORTAO DE CORRER EM ALUMINIO PINTURA ELETROSTATICA BRANCA	SBC	M2	20,52	763,24	205,39	968,63	19.876,29
6.7.3	18618	CHAPA DE ALUMÍNIO TIPO XADREZ LAVRADA ESP. 3mm (8,10KG/M2)	SEINFRA	M2	164,44	231,12	62,19	293,31	48.231,90
6.7.4	112618	PORTAO DE CORRER EM ALUMINIO PINTURA ELETROSTATICA BRANCA	SBC	M2	13,50	763,24	205,39	968,63	13.076,51
7	SISTEMAS DE COBERTURA								667.409,83
7.1	C1329	ESTRUTURA DE AÇO EM SHED VÃO DE 20m	SEINFRA	M2	1.451,75	201,95	54,34	256,29	372.069,01
7.2	C2450	TELHA TERMOACÚSTICA TRAPEZOIDAL INCLINAÇÃO 17.6%	SEINFRA	M2	1.402,03	129,90	34,96	164,86	231.138,67
7.3	C0993	CUMEEIRA DE ALUMÍNIO E=0.8mm	SEINFRA	M	83,13	55,49	14,93	70,42	5.854,01
7.4	C4910	CALHA EM CHAPA DE ALUMÍNIO LISA 22, ESP.=0,71MM, INCLUSO TRANSPORTE VERTICAL	SEINFRA	M2	115,14	146,36	39,39	185,75	21.387,26
7.5	100562	RUFO CHAPA ALUMINIO 0,8mm PRE PINTADO ELETROSTATICO	SBC	M	314,75	64,97	17,48	82,45	25.951,14
7.6	121215	CHAPIM DE CONCRETO	SBC	M	266,00	32,61	8,78	41,39	11.009,74
8	IMPERMEABILIZAÇÃO								51.763,36
8.1	98557	IMPERMEABILIZAÇÃO DE SUPERFÍCIE COM EMULSÃO ASFÁLTICA, 2 DEMÃOS AF_06/2018	SINAPI	M2	630,63	40,74	10,96	51,70	32.603,57
8.2	160361	IMPERMEABILIZACAO C/ARGAMASSA/CIMENTO/AREIA/IMPERMEABILIZANTE	SBC	M2	211,50	71,38	19,21	90,59	19.159,79
9	REVESTIMENTOS INTERNO E EXTERNO								395.174,20
9.1	EDIFICAÇÃO								390.816,93
9.1.1	87878	CHAPISCO APLICADO EM ALVENARIAS E ESTRUTURAS DE CONCRETO INTERNAS, COM COLHER DE PEDREIRO. ARGAMASSA TRAÇO 1:3 COM PREPARO MANUAL. AF_06/2014	SINAPI	M2	4.084,95	3,99	1,07	5,06	20.669,85
9.1.2	87553	EMBOÇO, PARA RECEBIMENTO DE CERÂMICA, EM ARGAMASSA TRAÇO 1:2:8, PREPARO MECÂNICO COM BETONEIRA 400L, APLICADO MANUALMENTE EM FACES INTERNAS DE PAREDES, PARA AMBIENTE COM ÁREA MAIOR QUE 10M2, ESPESSURA DE 10MM, COM EXECUÇÃO DE TALISCAS. AF_06/2014	SINAPI	M2	2.783,00	16,11	4,34	20,45	56.912,35
9.1.3	87545	EMBOÇO, PARA RECEBIMENTO DE CERÂMICA, EM ARGAMASSA TRAÇO 1:2:8, PREPARO MECÂNICO COM BETONEIRA 400L, APLICADO MANUALMENTE EM	SINAPI	M2	1.301,95	23,49	6,32	29,81	38.811,13



PLANILHA ORÇAMENTÁRIA

OBRA:	CONSTRUÇÃO DE CRECHE PRÓ-INFÂNCIA TIPO I NO LOTEAMENTO RESIDENCIAL EDMILSON DUARTE	DATA :	09/01/2023	BDI :	26,91%	
DESCRIÇÃO:	CONSTRUÇÃO DE CRECHE PRÓ-INFÂNCIA TIPO I NO LOTEAMENTO RESIDENCIAL EDMILSON DUARTE	FONTE	VERSÃO	HORA	MES	DATA REF.
LOCAL:	RESIDENCIAL EDMILSON DUARTE - QUIXERAMOBIM - CE	SBC	2023/01 - Fortaleza	112,76%	-	01/2023
CLIENTE:	PREFEITURA MUNICIPAL DE QUIXERAMOBIM	SEINFRA	027.1 COM DESONERAÇÃO	83,85%	47,76%	05/2021
		SINAPI	2022/06 COM DESONERAÇÃO	83,55%	47,46%	07/2022
		Composições	PRÓPRIA	0,00%	0,00%	

ITEM	CÓDIGO	DESCRIÇÃO	FONTE	UNIDADE	QTD	VALOR UNITÁRIO R\$			PREÇO TOTAL R\$
						SEM BDI	BDI	COM BDI	
	87545	FACES INTERNAS DE PAREDES, PARA AMBIENTE COM ÁREA MENOR QUE 5M2, ESPESSURA DE 10MM, COM EXECUÇÃO DE TALISCAS. AF_06/2014							
9.1.4	87543	MASSA ÚNICA, PARA RECEBIMENTO DE PINTURA OU CERÂMICA, ARGAMASSA INDUSTRIALIZADA, PREPARO MECÂNICO, APLICADO COM EQUIPAMENTO DE MISTURA E PROJEÇÃO DE 1,5 M3/H EM FACES INTERNAS DE PAREDES, ESPESSURA DE 5MM, SEM EXECUÇÃO DE TALISCAS. AF_06/2014	SINAPI	M2	1.909,34	22,66	6,10	28,76	54.912,62
9.1.5	87273	REVESTIMENTO CERÂMICO PARA PAREDES INTERNAS COM PLACAS TIPO ESMALTADA EXTRA DE DIMENSÕES 33X45 CM APLICADAS EM AMBIENTES DE ÁREA MAIOR QUE 5 M² NA ALTURA INTEIRA DAS PAREDES. AF_06/2014	SINAPI	M2	671,71	59,09	15,90	74,99	50.371,53
9.1.6	87265	REVESTIMENTO CERÂMICO PARA PAREDES INTERNAS COM PLACAS TIPO ESMALTADA EXTRA DE DIMENSÕES 20X20 CM APLICADAS EM AMBIENTES DE ÁREA MAIOR QUE 5 M² NA ALTURA INTEIRA DAS PAREDES. AF_06/2014	SINAPI	M2	8,30	53,13	14,30	67,43	559,67
9.1.7	87265	REVESTIMENTO CERÂMICO PARA PAREDES INTERNAS COM PLACAS TIPO ESMALTADA EXTRA DE DIMENSÕES 20X20 CM APLICADAS EM AMBIENTES DE ÁREA MAIOR QUE 5 M² NA ALTURA INTEIRA DAS PAREDES. AF_06/2014	SINAPI	M2	8,78	53,13	14,30	67,43	592,04
9.1.8	87265	REVESTIMENTO CERÂMICO PARA PAREDES INTERNAS COM PLACAS TIPO ESMALTADA EXTRA DE DIMENSÕES 20X20 CM APLICADAS EM AMBIENTES DE ÁREA MAIOR QUE 5 M² NA ALTURA INTEIRA DAS PAREDES. AF_06/2014	SINAPI	M2	17,25	53,13	14,30	67,43	1.163,17
9.1.9	87265	REVESTIMENTO CERÂMICO PARA PAREDES INTERNAS COM PLACAS TIPO ESMALTADA EXTRA DE DIMENSÕES 20X20 CM APLICADAS EM AMBIENTES DE ÁREA MAIOR QUE 5 M² NA ALTURA INTEIRA DAS PAREDES. AF_06/2014	SINAPI	M2	166,07	53,13	14,30	67,43	11.198,10
9.1.10	I000600	RODAMEIO MADEIRA DE CAMBARA LISO 15cm	SBC	M	238,60	25,47	6,85	32,32	7.711,55
9.1.11	C4294	FORRO DE GESSO ACARTONADO ESTRUTURADO - FORNECIMENTO E MONTAGEM	SEINFRA	M2	495,39	56,39	15,17	71,56	35.450,11
9.1.12	C4479	FORRO ACÚSTICO EM PLACAS DE FIBRA MINERAL C/PERFIL "T" EM AÇO - FORNECIMENTO E MONTAGEM	SEINFRA	M2	734,92	120,58	32,45	153,03	112.464,81
9.2	MURETA								4.357,27
9.2.1	87878	CHAPISCO APLICADO EM ALVENARIAS E ESTRUTURAS DE CONCRETO INTERNAS, COM COLHER DE PEDREIRO. ARGAMASSA TRAÇO 1:3 COM PREPARO MANUAL. AF_06/2014	SINAPI	M2	91,79	3,99	1,07	5,06	464,46
9.2.2	87792	EMBOÇO OU MASSA ÚNICA EM ARGAMASSA TRAÇO 1:2:8, PREPARO MECÂNICO COM BETONEIRA 400 L, APLICADA MANUALMENTE EM PANOS CEGOS DE FACHADA (SEM PRESENÇA DE VÃOS), ESPESSURA DE 25 MM. AF_06/2014	SINAPI	M2	91,79	33,42	8,99	42,41	3.892,81
10	SISTEMAS DE PISOS								254.639,55
10.1	PAVIMENTAÇÃO INTERNA								182.560,78
10.1.1	87630	CONTRAPISO EM ARGAMASSA TRAÇO 1:4 (CIMENTO E AREIA), PREPARO MECÂNICO COM BETONEIRA 400 L, APLICADO EM ÁREAS SECAS SOBRE LAJE, ADERIDO, ACABAMENTO NÃO REFORÇADO, ESPESSURA 3CM. AF_07/2021	SINAPI	M2	954,70	33,95	9,14	43,09	41.138,02



PLANILHA ORÇAMENTÁRIA

OBRA:	CONSTRUÇÃO DE CRECHE PRÓ-INFÂNCIA TIPO I NO LOTEAMENTO RESIDENCIAL EDMILSON DUARTE	DATA :	09/01/2023	BDI :	26,91%	
DESCRIÇÃO:	CONSTRUÇÃO DE CRECHE PRÓ-INFÂNCIA TIPO I NO LOTEAMENTO RESIDENCIAL EDMILSON DUARTE	FONTE	VERSÃO	HORA	MES	DATA REF.
LOCAL:	RESIDENCIAL EDMILSON DUARTE - QUIXERAMOBIM - CE	SBC	2023/01 - Fortaleza	112,76%	-	01/2023
CLIENTE:	PREFEITURA MUNICIPAL DE QUIXERAMOBIM	SEINFRA	027.1 COM DESONERAÇÃO	83,85%	47,76%	05/2021
		SINAPI	2022/06 COM DESONERAÇÃO	83,55%	47,46%	07/2022
		Composições	PRÓPRIA	0,00%	0,00%	

ITEM	CÓDIGO	DESCRIÇÃO	FONTE	UNIDADE	QTD	VALOR UNITÁRIO R\$			PREÇO TOTAL R\$
						SEM BDI	BDI	COM BDI	
10.1.2	87620	CONTRAPISO EM ARGAMASSA TRAÇO 1:4 (CIMENTO E AREIA), PREPARO MECÂNICO COM BETONEIRA 400 L, APLICADO EM ÁREAS SECAS SOBRE LAJE, ADERIDO, ACABAMENTO NÃO REFORÇADO, ESPESSURA 2CM. AF_07/2021	SINAPI	M2	286,79	26,61	7,16	33,77	9.684,90
10.1.3	98679	PISO CIMENTADO, TRAÇO 1:3 (CIMENTO E AREIA), ACABAMENTO LISO, ESPESSURA 2,0 CM, PREPARO MECÂNICO DA ARGAMASSA. AF_09/2020	SINAPI	M2	382,52	30,90	8,32	39,22	15.002,43
10.1.4	C2475	TINTA EPOXI EM PISOS, C/ SELADOR E EMASSAMENTO ACRÍLICO	SEINFRA	M2	23,72	112,79	30,35	143,14	3.395,28
10.1.5	87251	REVESTIMENTO CERÂMICO PARA PISO COM PLACAS TIPO ESMALTADA EXTRA DE DIMENSÕES 45X45 CM APLICADA EM AMBIENTES DE ÁREA MAIOR QUE 10 M2. AF_06/2014	SINAPI	M2	228,05	43,17	11,62	54,79	12.494,86
10.1.6	87257	REVESTIMENTO CERÂMICO PARA PISO COM PLACAS TIPO ESMALTADA EXTRA DE DIMENSÕES 60X60 CM APLICADA EM AMBIENTES DE ÁREA MAIOR QUE 10 M2. AF_06/2014	SINAPI	M2	347,46	77,49	20,85	98,34	34.169,22
10.1.7	C4504	PISO VINÍLICO TIPO "PAVIFLEX", e=2,0mm - FORNECIMENTO E COLOCAÇÃO	SEINFRA	M2	394,65	87,43	23,53	110,96	43.790,36
10.1.8	C4623	PISO PODOTÁTIL INTERNO EM BORRACHA 30x30cm ASSENTAMENTO COM COLA VINIL (FORNECIMENTO E ASSENTAMENTO)	SEINFRA	M2	0,81	185,99	50,05	236,04	191,19
10.1.9	C4623	PISO PODOTÁTIL INTERNO EM BORRACHA 30x30cm ASSENTAMENTO COM COLA VINIL (FORNECIMENTO E ASSENTAMENTO)	SEINFRA	M2	2,94	185,99	50,05	236,04	693,96
10.1.10	C4623	PISO PODOTÁTIL INTERNO EM BORRACHA 30x30cm ASSENTAMENTO COM COLA VINIL (FORNECIMENTO E ASSENTAMENTO)	SEINFRA	M2	4,50	185,99	50,05	236,04	1.062,18
10.1.11	88650	RODAPÉ CERÂMICO DE 7CM DE ALTURA COM PLACAS TIPO ESMALTADA EXTRA DE DIMENSÕES 60X60CM. AF_06/2014	SINAPI	M	132,10	13,89	3,74	17,63	2.328,92
10.1.12	130302	RODAPE 7,5CM VINILICO CURVO FADEMAC	SBC	M2	238,60	27,73	7,46	35,19	8.396,33
10.1.13	C2284	SOLEIRA DE GRANITO L= 15cm	SEINFRA	M	99,15	78,83	21,21	100,04	9.918,97
10.1.14	C2285	SOLEIRA DE GRANITO L= 25cm	SEINFRA	M	1,75	132,45	35,64	168,09	294,16
10.2	PAVIMENTAÇÃO EXTERNA								72.078,77
10.2.1	94995	EXECUÇÃO DE PASSEIO (CALÇADA) OU PISO DE CONCRETO COM CONCRETO MOLDADO IN LOCO, USINADO, ACABAMENTO CONVENCIONAL, ESPESSURA 8 CM, ARMADO. AF_07/2016	SINAPI	M2	387,78	97,90	26,34	124,24	48.177,79
10.2.2	94963	CONCRETO FCK = 15MPA, TRAÇO 1:3,4:3,5 (EM MASSA SECA DE CIMENTO/ AREIA MÉDIA/ BRITA 1) - PREPARO MECÂNICO COM BETONEIRA 400 L. AF_05/2021	SINAPI	M3	22,06	378,92	101,97	480,89	10.608,43
10.2.3	92396	EXECUÇÃO DE PASSEIO EM PISO INTERTRAVADO, COM BLOCO RETANGULAR COR NATURAL DE 20 X 10 CM, ESPESSURA 6 CM. AF_12/2015	SINAPI	M2	68,26	64,38	17,32	81,70	5.576,84
10.2.4	C4624	PISO PODOTÁTIL EXTERNO EM PMC ESP. 3CM, ASSENTADO COM ARGAMASSA (FORNECIMENTO E ASSENTAMENTO)	SEINFRA	M2	7,63	112,90	30,38	143,28	1.093,23



PLANILHA ORÇAMENTÁRIA

OBRA:	CONSTRUÇÃO DE CRECHE PRÓ-INFÂNCIA TIPO I NO LOTEAMENTO RESIDENCIAL EDMILSON DUARTE	DATA :	09/01/2023	BDI :	26,91%	
DESCRIÇÃO:	CONSTRUÇÃO DE CRECHE PRÓ-INFÂNCIA TIPO I NO LOTEAMENTO RESIDENCIAL EDMILSON DUARTE	FORTE	VERSÃO	HORA	MES	DATA REF.
LOCAL:	RESIDENCIAL EDMILSON DUARTE - QUIXERAMOBIM - CE	SBC	2023/01 - Fortaleza	112,76%	-	01/2023
CLIENTE:	PREFEITURA MUNICIPAL DE QUIXERAMOBIM	SEINFRA	027.1 COM DESONERAÇÃO	83,85%	47,76%	05/2021
		SINAPI	2022/06 COM DESONERAÇÃO	83,55%	47,46%	07/2022
		Composições	PRÓPRIA	0,00%	0,00%	

ITEM	CÓDIGO	DESCRIÇÃO	FORTE	UNIDADE	QTD	VALOR UNITÁRIO R\$			PREÇO TOTAL R\$
						SEM BDI	BDI	COM BDI	
12.1.1	89401	TUBO, PVC, SOLDÁVEL, DN 20MM, INSTALADO EM RAMAL DE DISTRIBUIÇÃO DE ÁGUA - FORNECIMENTO E INSTALAÇÃO. AF_06/2022	SINAPI	M	49,00	9,31	2,51	11,82	579,18
12.1.2	89446	TUBO, PVC, SOLDÁVEL, DN 25MM, INSTALADO EM PRUMADA DE ÁGUA - FORNECIMENTO E INSTALAÇÃO. AF_06/2022	SINAPI	M	285,00	5,72	1,54	7,26	2.069,10
12.1.3	89447	TUBO, PVC, SOLDÁVEL, DN 32MM, INSTALADO EM PRUMADA DE ÁGUA - FORNECIMENTO E INSTALAÇÃO. AF_06/2022	SINAPI	M	17,00	12,05	3,24	15,29	259,93
12.1.4	89449	TUBO, PVC, SOLDÁVEL, DN 50MM, INSTALADO EM PRUMADA DE ÁGUA - FORNECIMENTO E INSTALAÇÃO. AF_06/2022	SINAPI	M	115,00	19,89	5,35	25,24	2.902,60
12.1.5	89450	TUBO, PVC, SOLDÁVEL, DN 60MM, INSTALADO EM PRUMADA DE ÁGUA - FORNECIMENTO E INSTALAÇÃO. AF_06/2022	SINAPI	M	26,00	32,88	8,85	41,73	1.084,98
12.1.6	89451	TUBO, PVC, SOLDÁVEL, DN 75MM, INSTALADO EM PRUMADA DE ÁGUA - FORNECIMENTO E INSTALAÇÃO. AF_06/2022	SINAPI	M	64,00	54,37	14,63	69,00	4.416,00
12.1.7	89452	TUBO, PVC, SOLDÁVEL, DN 85MM, INSTALADO EM PRUMADA DE ÁGUA - FORNECIMENTO E INSTALAÇÃO. AF_06/2022	SINAPI	M	125,00	67,68	18,21	85,89	10.736,25
12.1.8	052392	TUBO PVC SOLDAVEL 110mm	SBC	M	59,00	131,17	35,30	166,47	9.821,73
12.1.9	94715	ADAPTADOR COM FLANGES LIVRES, PVC, SOLDÁVEL, DN 110 MM X 4 , INSTALADO EM RESERVAÇÃO DE ÁGUA DE EDIFICAÇÃO QUE POSSUA RESERVATÓRIO DE FIBRA/FIBROCIMENTO FORNECIMENTO E INSTALAÇÃO. AF_06/2016	SINAPI	UN	4,00	456,17	122,76	578,93	2.315,72
12.1.10	94714	ADAPTADOR COM FLANGES LIVRES, PVC, SOLDÁVEL, DN 85 MM X 3 , INSTALADO EM RESERVAÇÃO DE ÁGUA DE EDIFICAÇÃO QUE POSSUA RESERVATÓRIO DE FIBRA/FIBROCIMENTO FORNECIMENTO E INSTALAÇÃO. AF_06/2016	SINAPI	UN	4,00	328,71	88,46	417,17	1.668,68
12.1.11	00000095	ADAPTADOR PVC SOLDAVEL, COM FLANGE E ANEL DE VEDACAO, 20 MM X 1/2", PARA CAIXA D'AGUA	SINAPI	UN	3,00	12,32	3,32	15,64	46,92
12.1.12	052144	ADAPTADOR PVC CURTO SOLDAVEL BOLSA/ROSCA 110mmx4"	SBC	UN	4,00	93,27	25,10	118,37	473,48
12.1.13	89376	ADAPTADOR CURTO COM BOLSA E ROSCA PARA REGISTRO, PVC, SOLDÁVEL, DN 20MM X 1/2, INSTALADO EM RAMAL OU SUB-RAMAL DE ÁGUA - FORNECIMENTO E INSTALAÇÃO. AF_12/2014	SINAPI	UN	4,00	4,75	1,28	6,03	24,12
12.1.14	89383	ADAPTADOR CURTO COM BOLSA E ROSCA PARA REGISTRO, PVC, SOLDÁVEL, DN 25MM X 3/4, INSTALADO EM RAMAL OU SUB-RAMAL DE ÁGUA - FORNECIMENTO E INSTALAÇÃO. AF_12/2014	SINAPI	UN	92,00	5,65	1,52	7,17	659,64
12.1.15	89553	ADAPTADOR CURTO COM BOLSA E ROSCA PARA REGISTRO, PVC, SOLDÁVEL, DN 32MM X 1, INSTALADO EM PRUMADA DE ÁGUA - FORNECIMENTO E INSTALAÇÃO. AF_12/2014	SINAPI	UN	2,00	5,42	1,46	6,88	13,76
12.1.16	89596	ADAPTADOR CURTO COM BOLSA E ROSCA PARA REGISTRO, PVC, SOLDÁVEL, DN 50MM X 1.1/2, INSTALADO EM PRUMADA DE ÁGUA - FORNECIMENTO E INSTALAÇÃO. AF_12/2014	SINAPI	UN	72,00	10,24	2,76	13,00	936,00
12.1.17	89610	ADAPTADOR CURTO COM BOLSA E ROSCA PARA REGISTRO, PVC, SOLDÁVEL, DN 60MM X 2, INSTALADO EM PRUMADA DE ÁGUA - FORNECIMENTO E	SINAPI	UN	4,00	21,54	5,80	27,34	109,36



PLANILHA ORÇAMENTÁRIA

OBRA:	CONSTRUÇÃO DE CRECHE PRÓ-INFÂNCIA TIPO I NO LOTEAMENTO RESIDENCIAL EDMILSON DUARTE	DATA :	09/01/2023	BDI :	26,91%	
DESCRIÇÃO:	CONSTRUÇÃO DE CRECHE PRÓ-INFÂNCIA TIPO I NO LOTEAMENTO RESIDENCIAL EDMILSON DUARTE	FORTE	VERSÃO	HORA	MES	DATA REF.
LOCAL:	RESIDENCIAL EDMILSON DUARTE - QUIXERAMOBIM - CE	SBC	2023/01 - Fortaleza	112,76%	-	01/2023
CLIENTE:	PREFEITURA MUNICIPAL DE QUIXERAMOBIM	SEINFRA	027.1 COM DESONERAÇÃO	83,85%	47,76%	05/2021
		SINAPI	2022/06 COM DESONERAÇÃO	83,55%	47,46%	07/2022
		Composições	PROPRIA	0,00%	0,00%	

ITEM	CÓDIGO	DESCRIÇÃO	FORTE	UNIDADE	QTD	VALOR UNITÁRIO R\$			PREÇO TOTAL R\$
						SEM BDI	BDI	COM BDI	
	89610	INSTALAÇÃO. AF_12/2014							
12.1.18	89616	ADAPTADOR CURTO COM BOLSA E ROSCA PARA REGISTRO, PVC, SOLDÁVEL, DN 85MM X 3, INSTALADO EM PRUMADA DE ÁGUA - FORNECIMENTO E INSTALAÇÃO. AF_12/2014	SINAPI	UN	4,00	46,67	12,56	59,23	236,92
12.1.19	89380	LUVA DE REDUÇÃO, PVC, SOLDÁVEL, DN 32MM X 25MM, INSTALADO EM RAMAL OU SUB-RAMAL DE ÁGUA - FORNECIMENTO E INSTALAÇÃO. AF_06/2022	SINAPI	UN	4,00	10,16	2,73	12,89	51,56
12.1.20	89605	LUVA DE REDUÇÃO, PVC, SOLDÁVEL, DN 60MM X 50MM, INSTALADO EM PRUMADA DE ÁGUA - FORNECIMENTO E INSTALAÇÃO. AF_06/2022	SINAPI	UN	23,00	20,94	5,63	26,57	611,11
12.1.21	89605	LUVA DE REDUÇÃO, PVC, SOLDÁVEL, DN 60MM X 50MM, INSTALADO EM PRUMADA DE ÁGUA - FORNECIMENTO E INSTALAÇÃO. AF_06/2022	SINAPI	UN	12,00	20,94	5,63	26,57	318,84
12.1.22	C0505	BUCHA REDUÇÃO PVC ROSC. D=3"X2 1/2" (85X75mm)	SEINFRA	UN	4,00	37,92	10,20	48,12	192,48
12.1.23	C0508	BUCHA REDUÇÃO PVC ROSC. D=4"X3" (110X85mm)	SEINFRA	UN	2,00	85,98	23,14	109,12	218,24
12.1.24	89579	LUVA DE REDUÇÃO, PVC, SOLDÁVEL, DN 50MM X 25MM, INSTALADO EM PRUMADA DE ÁGUA FORNECIMENTO E INSTALAÇÃO. AF_12/2014	SINAPI	UN	35,00	10,36	2,79	13,15	460,25
12.1.25	C0490	BUCHA REDUÇÃO PVC ROSC. D=1 1/2"X1" (50X32mm)	SEINFRA	UN	2,00	11,82	3,18	15,00	30,00
12.1.26	89579	LUVA DE REDUÇÃO, PVC, SOLDÁVEL, DN 50MM X 25MM, INSTALADO EM PRUMADA DE ÁGUA FORNECIMENTO E INSTALAÇÃO. AF_12/2014	SINAPI	UN	4,00	10,36	2,79	13,15	52,60
12.1.27	I008511	LUVA DE REDUCAO PVC SOLDAVEL 75mm x 60mm	SBC	UN	2,00	25,42	6,84	32,26	64,52
12.1.28	C0506	BUCHA REDUÇÃO PVC ROSC. D=3"X2" (85X60mm)	SEINFRA	UN	6,00	20,83	5,61	26,44	158,64
12.1.29	89485	JOELHO 45 GRAUS, PVC, SOLDÁVEL, DN 25MM, INSTALADO EM PRUMADA DE ÁGUA - FORNECIMENTO E INSTALAÇÃO. AF_06/2022	SINAPI	UN	6,00	5,57	1,50	7,07	42,42
12.1.30	89493	JOELHO 45 GRAUS, PVC, SOLDÁVEL, DN 32MM, INSTALADO EM PRUMADA DE ÁGUA - FORNECIMENTO E INSTALAÇÃO. AF_06/2022	SINAPI	UN	2,00	10,08	2,71	12,79	25,58
12.1.31	89502	JOELHO 45 GRAUS, PVC, SOLDÁVEL, DN 50MM, INSTALADO EM PRUMADA DE ÁGUA - FORNECIMENTO E INSTALAÇÃO. AF_06/2022	SINAPI	UN	6,00	16,68	4,49	21,17	127,02
12.1.32	89515	JOELHO 45 GRAUS, PVC, SOLDÁVEL, DN 75MM, INSTALADO EM PRUMADA DE ÁGUA - FORNECIMENTO E INSTALAÇÃO. AF_06/2022	SINAPI	UN	5,00	95,33	25,65	120,98	604,90
12.1.33	89523	JOELHO 45 GRAUS, PVC, SOLDÁVEL, DN 85MM, INSTALADO EM PRUMADA DE ÁGUA - FORNECIMENTO E INSTALAÇÃO. AF_06/2022	SINAPI	UN	1,00	112,91	30,38	143,29	143,29
12.1.34	89358	JOELHO 90 GRAUS, PVC, SOLDÁVEL, DN 20MM, INSTALADO EM RAMAL OU SUB-RAMAL DE ÁGUA - FORNECIMENTO E INSTALAÇÃO. AF_06/2022	SINAPI	UN	4,00	6,51	1,75	8,26	33,04
12.1.35	89362	JOELHO 90 GRAUS, PVC, SOLDÁVEL, DN 25MM, INSTALADO EM RAMAL OU SUB-RAMAL DE ÁGUA - FORNECIMENTO E INSTALAÇÃO. AF_06/2022	SINAPI	UN	155,00	7,85	2,11	9,96	1.543,80



PLANILHA ORÇAMENTÁRIA

OBRA:	CONSTRUÇÃO DE CRECHE PRÓ-INFÂNCIA TIPO I NO LOTEAMENTO RESIDENCIAL EDMILSON DUARTE	DATA :	09/01/2023	BDI :	26,91%	
DESCRIÇÃO:	CONSTRUÇÃO DE CRECHE PRÓ-INFÂNCIA TIPO I NO LOTEAMENTO RESIDENCIAL EDMILSON DUARTE	FORTE	VERSÃO	HORA	MES	DATA REF.
LOCAL:	RESIDENCIAL EDMILSON DUARTE - QUIXERAMOBIM - CE	SBC	2023/01 - Fortaleza	112,76%	-	01/2023
CLIENTE:	PREFEITURA MUNICIPAL DE QUIXERAMOBIM	SEINFRA	027.1 COM DESONERAÇÃO	83,85%	47,76%	05/2021
		SINAPI	2022/06 COM DESONERAÇÃO	83,55%	47,46%	07/2022
		Composições	PRÓPRIA	0,00%	0,00%	

ITEM	CÓDIGO	DESCRIÇÃO	FORTE	UNIDADE	QTD	VALOR UNITÁRIO R\$			PREÇO TOTAL R\$
						SEM BDI	BDI	COM BDI	
12.1.36	89367	JOELHO 90 GRAUS, PVC, SOLDÁVEL, DN 32MM, INSTALADO EM RAMAL OU SUB-RAMAL DE ÁGUA - FORNECIMENTO E INSTALAÇÃO. AF_06/2022	SINAPI	UN	3,00	11,18	3,01	14,19	42,57
12.1.37	89501	JOELHO 90 GRAUS, PVC, SOLDÁVEL, DN 50MM, INSTALADO EM PRUMADA DE ÁGUA - FORNECIMENTO E INSTALAÇÃO. AF_06/2022	SINAPI	UN	30,00	14,43	3,88	18,31	549,30
12.1.38	89505	JOELHO 90 GRAUS, PVC, SOLDÁVEL, DN 60MM, INSTALADO EM PRUMADA DE ÁGUA - FORNECIMENTO E INSTALAÇÃO. AF_06/2022	SINAPI	UN	15,00	39,94	10,75	50,69	760,35
12.1.39	89513	JOELHO 90 GRAUS, PVC, SOLDÁVEL, DN 75MM, INSTALADO EM PRUMADA DE ÁGUA - FORNECIMENTO E INSTALAÇÃO. AF_06/2022	SINAPI	UN	7,00	128,06	34,46	162,52	1.137,64
12.1.40	89521	JOELHO 90 GRAUS, PVC, SOLDÁVEL, DN 85MM, INSTALADO EM PRUMADA DE ÁGUA - FORNECIMENTO E INSTALAÇÃO. AF_06/2022	SINAPI	UN	14,00	151,45	40,76	192,21	2.690,94
12.1.41	94686	JOELHO 90 GRAUS, PVC, SOLDÁVEL, DN 110 MM INSTALADO EM RESERVAÇÃO DE ÁGUA DE EDIFICAÇÃO QUE POSSUA RESERVATÓRIO DE FIBRA/FIBROCIMENTO FORNECIMENTO E INSTALAÇÃO. AF_06/2016	SINAPI	UN	8,00	319,32	85,93	405,25	3.242,00
12.1.42	C1565	JOELHO REDUÇÃO PVC SOLD.MARROM D=32X25mm (1"X3/4")	SEINFRA	UN	2,00	10,48	2,82	13,30	26,60
12.1.43	90373	JOELHO 90 GRAUS COM BUCHA DE LATÃO, PVC, SOLDÁVEL, DN 25MM, X 1/2 INSTALADO EM RAMAL OU SUB-RAMAL DE ÁGUA - FORNECIMENTO E INSTALAÇÃO. AF_12/2014	SINAPI	UN	20,00	13,75	3,70	17,45	349,00
12.1.44	89645	JOELHO DE TRANSIÇÃO, 90 GRAUS, CPVC, SOLDÁVEL, DN 22MM X 3/4, INSTALADO EM RAMAL OU SUB-RAMAL DE ÁGUA - FORNECIMENTO E INSTALAÇÃO. AF_06/2022	SINAPI	UN	86,00	24,80	6,67	31,47	2.706,42
12.1.45	89395	TE, PVC, SOLDÁVEL, DN 25MM, INSTALADO EM RAMAL OU SUB-RAMAL DE ÁGUA - FORNECIMENTO E INSTALAÇÃO. AF_06/2022	SINAPI	UN	38,00	10,98	2,95	13,93	529,34
12.1.46	89443	TE, PVC, SOLDÁVEL, DN 32MM, INSTALADO EM RAMAL DE DISTRIBUIÇÃO DE ÁGUA - FORNECIMENTO E INSTALAÇÃO. AF_06/2022	SINAPI	UN	3,00	15,66	4,21	19,87	59,61
12.1.47	89625	TE, PVC, SOLDÁVEL, DN 50MM, INSTALADO EM PRUMADA DE ÁGUA - FORNECIMENTO E INSTALAÇÃO. AF_06/2022	SINAPI	UN	19,00	22,96	6,18	29,14	553,66
12.1.48	89566	TÊ, PVC, SERIE R, ÁGUA PLUVIAL, DN 75 MM, JUNTA ELÁSTICA, FORNECIDO E INSTALADO EM RAMAL DE ENCAMINHAMENTO. AF_06/2022	SINAPI	UN	6,00	51,07	13,74	64,81	388,86
12.1.49	89566	TÊ, PVC, SERIE R, ÁGUA PLUVIAL, DN 75 MM, JUNTA ELÁSTICA, FORNECIDO E INSTALADO EM RAMAL DE ENCAMINHAMENTO. AF_06/2022	SINAPI	UN	10,00	51,07	13,74	64,81	648,10
12.1.50	C2388	TÊ PVC SOLD. MARROM D=110mm (4")	SEINFRA	UN	2,00	159,96	43,05	203,01	406,02
12.1.51	89622	TÊ DE REDUÇÃO, PVC, SOLDÁVEL, DN 32MM X 25MM, INSTALADO EM PRUMADA DE ÁGUA - FORNECIMENTO E INSTALAÇÃO. AF_06/2022	SINAPI	UN	1,00	13,51	3,64	17,15	17,15
12.1.52	89627	TÊ DE REDUÇÃO, PVC, SOLDÁVEL, DN 50MM X 25MM, INSTALADO EM PRUMADA DE ÁGUA - FORNECIMENTO E INSTALAÇÃO. AF_06/2022	SINAPI	UN	23,00	18,95	5,10	24,05	553,15
12.1.53	C2409	TE REDUCAO PVC SOLDAVEL DE 50X32MM PARA AGUA FRIA	SEINFRA	UN	1,00	24,78	6,67	31,45	31,45
12.1.54	055128	TE DE REDUCAO 90 PVC SOLDAVEL 60 x 50mm	SBC	UN	7,00	62,85	16,91	79,76	558,32



PLANILHA ORÇAMENTÁRIA

OBRA:	CONSTRUÇÃO DE CRECHE PRÓ-INFÂNCIA TIPO I NO LOTEAMENTO RESIDENCIAL EDMILSON DUARTE	DATA :	09/01/2023	BDI :	26,91%	
DESCRIÇÃO:	CONSTRUÇÃO DE CRECHE PRÓ-INFÂNCIA TIPO I NO LOTEAMENTO RESIDENCIAL EDMILSON DUARTE	FORTE	VERSÃO	HORA	MES	DATA REF.
LOCAL:	RESIDENCIAL EDMILSON DUARTE - QUIXERAMOBIM - CE	SBC	2023/01 - Fortaleza	112,76%	-	01/2023
CLIENTE:	PREFEITURA MUNICIPAL DE QUIXERAMOBIM	SEINFRA	027.1 COM DESONERAÇÃO	83,85%	47,76%	05/2021
		SINAPI	2022/06 COM DESONERAÇÃO	83,55%	47,46%	07/2022
		Composições	PRÓPRIA	0,00%	0,00%	

ITEM	CÓDIGO	DESCRIÇÃO	FORTE	UNIDADE	QTD	VALOR UNITÁRIO R\$			PREÇO TOTAL R\$
						SEM BDI	BDI	COM BDI	
12.1.55	89630	TE DE REDUÇÃO, PVC, SOLDÁVEL, DN 75MM X 50MM, INSTALADO EM PRUMADA DE ÁGUA - FORNECIMENTO E INSTALAÇÃO. AF_06/2022	SINAPI	UN	10,00	76,45	20,57	97,02	970,20
12.1.56	052209	TE REDUCAO PVC SOLDAVEL 75x60mm	SBC	UN	4,00	142,62	38,38	181,00	724,00
12.1.57	89632	TE DE REDUÇÃO, PVC, SOLDÁVEL, DN 85MM X 60MM, INSTALADO EM PRUMADA DE ÁGUA - FORNECIMENTO E INSTALAÇÃO. AF_06/2022	SINAPI	UN	5,00	113,99	30,67	144,66	723,30
12.1.58	052228	TE REDUCAO PVC SOLDAVEL 85x60mm	SBC	UN	2,00	147,86	39,79	187,65	375,30
12.1.59	89394	TÊ COM BUCHA DE LATÃO NA BOLSA CENTRAL, PVC, SOLDÁVEL, DN 20MM X 1/2, INSTALADO EM RAMAL OU SUB- RAMAL DE ÁGUA - FORNECIMENTO E INSTALAÇÃO. AF_12/2014	SINAPI	UN	20,00	19,78	5,32	25,10	502,00
12.1.60	90374	TÊ COM BUCHA DE LATÃO NA BOLSA CENTRAL, PVC, SOLDAVEL, DN 25MM X 3/4, INSTALADO EM RAMAL OU SUB- RAMAL DE ÁGUA - FORNECIMENTO E INSTALAÇÃO. AF_03/2015	SINAPI	UN	2,00	22,63	6,09	28,72	57,44
12.2	TUBULAÇÕES E CONEXÕES - METAIS								9.530,65
12.2.1	95248	VÁLVULA DE ESFERA BRUTA, BRONZE, ROSCÁVEL, 1/2" - FORNECIMENTO E INSTALAÇÃO. AF_08/2021	SINAPI	UN	2,00	43,99	11,84	55,83	111,66
12.2.2	94498	REGISTRO DE GAVETA BRUTO, LATÃO, ROSCÁVEL, 2" - FORNECIMENTO E INSTALAÇÃO. AF_08/2021	SINAPI	UN	2,00	122,99	33,10	156,09	312,18
12.2.3	94500	REGISTRO DE GAVETA BRUTO, LATÃO, ROSCÁVEL, 3" - FORNECIMENTO E INSTALAÇÃO. AF_08/2021	SINAPI	UN	2,00	297,33	80,01	377,34	754,68
12.2.4	94501	REGISTRO DE GAVETA BRUTO, LATÃO, ROSCÁVEL, 4" - FORNECIMENTO E INSTALAÇÃO. AF_08/2021	SINAPI	UN	2,00	600,91	161,70	762,61	1.525,22
12.2.5	94792	REGISTRO DE GAVETA BRUTO, LATÃO, ROSCÁVEL, 1", COM ACABAMENTO E CANOPLA CROMADOS - FORNECIMENTO E INSTALAÇÃO. AF_08/2021	SINAPI	UN	1,00	96,67	26,01	122,68	122,68
12.2.6	94794	REGISTRO DE GAVETA BRUTO, LATÃO, ROSCÁVEL, 1 1/2", COM ACABAMENTO E CANOPLA CROMADOS - FORNECIMENTO E INSTALAÇÃO. AF_08/2021	SINAPI	UN	12,00	140,46	37,80	178,26	2.139,12
12.2.7	89987	REGISTRO DE GAVETA BRUTO, LATÃO, ROSCÁVEL, 3/4", COM ACABAMENTO E CANOPLA CROMADOS - FORNECIMENTO E INSTALAÇÃO. AF_08/2021	SINAPI	UN	33,00	79,33	21,35	100,68	3.322,44
12.2.8	89985	REGISTRO DE PRESSÃO BRUTO, LATÃO, ROSCÁVEL, 3/4", COM ACABAMENTO E CANOPLA CROMADOS - FORNECIMENTO E INSTALAÇÃO. AF_08/2021	SINAPI	UN	13,00	75,32	20,27	95,59	1.242,67
13	DRENAGEM DE ÁGUAS PLUVIAIS								29.625,28
13.1	TUBULAÇÕES E CONEXÕES DE PVC								21.998,19
13.1.1	89848	TUBO PVC, SERIE NORMAL, ESGOTO PREDIAL, DN 100 MM, FORNECIDO E INSTALADO EM SUBCOLETOR AÉREO DE ESGOTO SANITÁRIO. AF_12/2014	SINAPI	M	296,00	29,42	7,92	37,34	11.052,64
13.1.2	89849	TUBO PVC, SERIE NORMAL, ESGOTO PREDIAL, DN 150 MM, FORNECIDO E INSTALADO EM SUBCOLETOR AÉREO DE ESGOTO SANITÁRIO. AF_12/2014	SINAPI	M	98,00	59,58	16,03	75,61	7.409,78



PLANILHA ORÇAMENTÁRIA

OBRA:	CONSTRUÇÃO DE CRECHE PRÓ-INFÂNCIA TIPO I NO LOTEAMENTO RESIDENCIAL EDMILSON DUARTE	DATA :	09/01/2023	BDI :	26,91%	
DESCRIÇÃO:	CONSTRUÇÃO DE CRECHE PRÓ-INFÂNCIA TIPO I NO LOTEAMENTO RESIDENCIAL EDMILSON DUARTE	FONTE	VERSÃO	HORA	MES	DATA REF.
LOCAL:	RESIDENCIAL EDMILSON DUARTE - QUIXERAMOBIM - CE	SBC	2023/01 - Fortaleza	112,76%	-	01/2023
CLIENTE:	PREFEITURA MUNICIPAL DE QUIXERAMOBIM	SEINFRA	027.1 COM DESONERAÇÃO	83,85%	47,76%	05/2021
		SINAPI	2022/06 COM DESONERAÇÃO	83,55%	47,46%	07/2022
		Composições	PRÓPRIA	0,00%	0,00%	

ITEM	CÓDIGO	DESCRIÇÃO	FONTE	UNIDADE	QTD	VALOR UNITÁRIO R\$			PREÇO TOTAL R\$
						SEM BDI	BDI	COM BDI	
13.1.3	89746	JOELHO 45 GRAUS, PVC, SERIE NORMAL, ESGOTO PREDIAL, DN 100 MM, JUNTA ELÁSTICA, FORNECIDO E INSTALADO EM RAMAL DE DESCARGA OU RAMAL DE ESGOTO SANITÁRIO. AF_12/2014	SINAPI	UN	20,00	23,81	6,41	30,22	604,40
13.1.4	89744	JOELHO 90 GRAUS, PVC, SERIE NORMAL, ESGOTO PREDIAL, DN 100 MM, JUNTA ELÁSTICA, FORNECIDO E INSTALADO EM RAMAL DE DESCARGA OU RAMAL DE ESGOTO SANITÁRIO. AF_12/2014	SINAPI	UN	71,00	23,87	6,42	30,29	2.150,59
13.1.5	89567	JUNÇÃO SIMPLES, PVC, SERIE R, ÁGUA PLUVIAL, DN 100 X 100 MM, JUNTA ELÁSTICA, FORNECIDO E INSTALADO EM RAMAL DE ENCAMINHAMENTO. AF_06/2022	SINAPI	UN	7,00	87,89	23,65	111,54	780,78
13.2	ACESSÓRIOS								7.627,09
13.2.1	054046	RALO ABACAXI FERRO FUNDIDO 100mm	SBC	UN	23,00	57,26	15,41	72,67	1.671,41
13.2.2	C0591	CAIXA ALVENARIA/REBOCO C/TAMPA CONCRETO FUNDO BRITA 60x60x60cm	SEINFRA	UN	16,00	293,30	78,93	372,23	5.955,68
14	INSTALAÇÃO SANITÁRIA								78.250,78
14.1	89714	TUBO PVC, SERIE NORMAL, ESGOTO PREDIAL, DN 100 MM, FORNECIDO E INSTALADO EM RAMAL DE DESCARGA OU RAMAL DE ESGOTO SANITÁRIO. AF_12/2014	SINAPI	M	226,00	51,80	13,94	65,74	14.857,24
14.2	89711	TUBO PVC, SERIE NORMAL, ESGOTO PREDIAL, DN 40 MM, FORNECIDO E INSTALADO EM RAMAL DE DESCARGA OU RAMAL DE ESGOTO SANITÁRIO. AF_12/2014	SINAPI	M	186,00	17,95	4,83	22,78	4.237,08
14.3	89712	TUBO PVC, SERIE NORMAL, ESGOTO PREDIAL, DN 50 MM, FORNECIDO E INSTALADO EM RAMAL DE DESCARGA OU RAMAL DE ESGOTO SANITÁRIO. AF_12/2014	SINAPI	M	160,00	26,92	7,24	34,16	5.465,60
14.4	89511	TUBO PVC, SÉRIE R, ÁGUA PLUVIAL, DN 75 MM, FORNECIDO E INSTALADO EM RAMAL DE ENCAMINHAMENTO. AF_06/2022	SINAPI	M	154,00	38,86	10,46	49,32	7.595,28
14.5	89849	TUBO PVC, SERIE NORMAL, ESGOTO PREDIAL, DN 150 MM, FORNECIDO E INSTALADO EM SUBCOLETOR AÉREO DE ESGOTO SANITÁRIO. AF_12/2014	SINAPI	M	38,00	59,58	16,03	75,61	2.873,18
14.6	053631	BUCHA DE REDUCAO LONGA PVC PARA ESGOTO SECUNDARIO 50x40mm	SBC	UN	37,00	30,39	8,18	38,57	1.427,09
14.7	89746	JOELHO 45 GRAUS, PVC, SERIE NORMAL, ESGOTO PREDIAL, DN 100 MM, JUNTA ELÁSTICA, FORNECIDO E INSTALADO EM RAMAL DE DESCARGA OU RAMAL DE ESGOTO SANITÁRIO. AF_12/2014	SINAPI	UN	6,00	23,81	6,41	30,22	181,32
14.8	89739	JOELHO 45 GRAUS, PVC, SERIE NORMAL, ESGOTO PREDIAL, DN 75 MM, JUNTA ELÁSTICA, FORNECIDO E INSTALADO EM RAMAL DE DESCARGA OU RAMAL DE ESGOTO SANITÁRIO. AF_12/2014	SINAPI	UN	21,00	19,49	5,24	24,73	519,33
14.9	89732	JOELHO 45 GRAUS, PVC, SERIE NORMAL, ESGOTO PREDIAL, DN 50 MM, JUNTA ELÁSTICA, FORNECIDO E INSTALADO EM RAMAL DE DESCARGA OU RAMAL DE ESGOTO SANITÁRIO. AF_12/2014	SINAPI	UN	29,00	11,22	3,02	14,24	412,96
14.10	89726	JOELHO 45 GRAUS, PVC, SERIE NORMAL, ESGOTO PREDIAL, DN 40 MM, JUNTA SOLDÁVEL, FORNECIDO E INSTALADO EM RAMAL DE DESCARGA OU RAMAL DE	SINAPI	UN	54,00	6,56	1,77	8,33	449,82



PLANILHA ORÇAMENTÁRIA

OBRA:	CONSTRUÇÃO DE CRECHE PRÓ-INFÂNCIA TIPO I NO LOTEAMENTO RESIDENCIAL EDMILSON DUARTE	DATA :	09/01/2023	BDI :	26,91%	
DESCRIÇÃO:	CONSTRUÇÃO DE CRECHE PRÓ-INFÂNCIA TIPO I NO LOTEAMENTO RESIDENCIAL EDMILSON DUARTE	FORTE	VERSÃO	HORA	MES	DATA REF.
LOCAL:	RESIDENCIAL EDMILSON DUARTE - QUIXERAMOBIM - CE	SBC	2023/01 - Fortaleza	112,76%	-	01/2023
CLIENTE:	PREFEITURA MUNICIPAL DE QUIXERAMOBIM	SEINFRA	027.1 COM DESONERAÇÃO	83,85%	47,76%	05/2021
		SINAPI	2022/06 COM DESONERAÇÃO	83,55%	47,46%	07/2022
		Composições	PRÓPRIA	0,00%	0,00%	

ITEM	CÓDIGO	DESCRIÇÃO	FORTE	UNIDADE	QTD	VALOR UNITÁRIO R\$			PREÇO TOTAL R\$
						SEM BDI	BDI	COM BDI	
	89726	ESGOTO SANITÁRIO. AF_12/2014							
14.11	89744	JOELHO 90 GRAUS, PVC, SERIE NORMAL, ESGOTO PREDIAL, DN 100 MM, JUNTA ELÁSTICA, FORNECIDO E INSTALADO EM RAMAL DE DESCARGA OU RAMAL DE ESGOTO SANITÁRIO. AF_12/2014	SINAPI	UN	24,00	23,87	6,42	30,29	726,96
14.12	89522	JOELHO 90 GRAUS, PVC, SERIE R, ÁGUA PLUVIAL, DN 75 MM, JUNTA ELÁSTICA, FORNECIDO E INSTALADO EM RAMAL DE ENCAMINHAMENTO. AF_06/2022	SINAPI	UN	48,00	34,07	9,17	43,24	2.075,52
14.13	89731	JOELHO 90 GRAUS, PVC, SERIE NORMAL, ESGOTO PREDIAL, DN 50 MM, JUNTA ELÁSTICA, FORNECIDO E INSTALADO EM RAMAL DE DESCARGA OU RAMAL DE ESGOTO SANITÁRIO. AF_12/2014	SINAPI	UN	38,00	10,56	2,84	13,40	509,20
14.14	89724	JOELHO 90 GRAUS, PVC, SERIE NORMAL, ESGOTO PREDIAL, DN 40 MM, JUNTA SOLDÁVEL, FORNECIDO E INSTALADO EM RAMAL DE DESCARGA OU RAMAL DE ESGOTO SANITÁRIO. AF_12/2014	SINAPI	UN	166,00	9,36	2,52	11,88	1.972,08
14.15	053408	JUNCAO SIMPLES PVC ESGOTO 100x50mm	SBC	UN	20,00	61,28	16,49	77,77	1.555,40
14.16	89569	JUNÇÃO SIMPLES, PVC, SERIE R, ÁGUA PLUVIAL, DN 100 X 75 MM, JUNTA ELÁSTICA, FORNECIDO E INSTALADO EM RAMAL DE ENCAMINHAMENTO. AF_06/2022	SINAPI	UN	4,00	85,66	23,05	108,71	434,84
14.17	89690	JUNÇÃO SIMPLES, PVC, SERIE R, ÁGUA PLUVIAL, DN 100 X 100 MM, JUNTA ELÁSTICA, FORNECIDO E INSTALADO EM CONDUTORES VERTICAIS DE ÁGUAS PLUVIAIS. AF_06/2022	SINAPI	UN	16,00	95,46	25,69	121,15	1.938,40
14.18	C1579	JUNÇÃO SIMPLES DE REDUÇÃO PVC P/ESGOTO 75X50mm (3"X2")	SEINFRA	UN	6,00	27,72	7,46	35,18	211,08
14.19	89685	JUNÇÃO SIMPLES, PVC, SERIE R, ÁGUA PLUVIAL, DN 75 X 75 MM, JUNTA ELÁSTICA, FORNECIDO E INSTALADO EM CONDUTORES VERTICAIS DE ÁGUAS PLUVIAIS. AF_06/2022	SINAPI	UN	2,00	62,89	16,92	79,81	159,62
14.20	89561	JUNÇÃO SIMPLES, PVC, SERIE R, ÁGUA PLUVIAL, DN 40 MM, JUNTA SOLDÁVEL, FORNECIDO E INSTALADO EM RAMAL DE ENCAMINHAMENTO. AF_06/2022	SINAPI	UN	1,00	12,24	3,29	15,53	15,53
14.21	053428	REDUCAO EXCENTRICA PVC COM ANEL DE BORRACHA 100x50mm	SBC	UN	6,00	30,16	8,12	38,28	229,68
14.22	89549	REDUÇÃO EXCÊNTRICA, PVC, SERIE R, ÁGUA PLUVIAL, DN 75 X 50 MM, JUNTA ELÁSTICA, FORNECIDO E INSTALADO EM RAMAL DE ENCAMINHAMENTO. AF_06/2022	SINAPI	UN	5,00	18,26	4,91	23,17	115,85
14.23	89623	TÊ, PVC, SOLDÁVEL, DN 40MM, INSTALADO EM PRUMADA DE ÁGUA - FORNECIMENTO E INSTALAÇÃO. AF_06/2022	SINAPI	UN	21,00	19,30	5,19	24,49	514,29
14.24	C2347	TÊ PVC BRANCO C/REDUÇÃO P/ESGOTO D=100X50mm (4"X2")	SEINFRA	UN	13,00	34,53	9,29	43,82	569,66
14.25	89696	TÊ, PVC, SERIE R, ÁGUA PLUVIAL, DN 100 X 75 MM, JUNTA ELÁSTICA, FORNECIDO E INSTALADO EM CONDUTORES VERTICAIS DE ÁGUAS PLUVIAIS. AF_06/2022	SINAPI	UN	17,00	78,92	21,24	100,16	1.702,72
14.26	89704	TÊ, PVC, SERIE R, ÁGUA PLUVIAL, DN 150 X 100 MM, JUNTA ELÁSTICA, FORNECIDO E INSTALADO EM CONDUTORES VERTICAIS DE ÁGUAS PLUVIAIS. AF_06/2022	SINAPI	UN	2,00	155,71	41,90	197,61	395,22



PLANILHA ORÇAMENTÁRIA

OBRA:	CONSTRUÇÃO DE CRECHE PRÓ-INFÂNCIA TIPO I NO LOTEAMENTO RESIDENCIAL EDMILSON DUARTE	DATA :	09/01/2023	BDI :	26,91%	
DESCRIÇÃO:	CONSTRUÇÃO DE CRECHE PRÓ-INFÂNCIA TIPO I NO LOTEAMENTO RESIDENCIAL EDMILSON DUARTE	FORTE	VERSÃO	HORA	MES	DATA REF.
LOCAL:	RESIDENCIAL EDMILSON DUARTE - QUIXERAMOBIM - CE	SBC	2023/01 - Fortaleza	112,76%	-	01/2023
CLIENTE:	PREFEITURA MUNICIPAL DE QUIXERAMOBIM	SEINFRA	027.1 COM DESONERAÇÃO	83,85%	47,76%	05/2021
		SINAPI	2022/06 COM DESONERAÇÃO	83,55%	47,46%	07/2022
		Composições	PROPRIA	0,00%	0,00%	

ITEM	CÓDIGO	DESCRIÇÃO	FORTE	UNIDADE	QTD	VALOR UNITÁRIO R\$			PREÇO TOTAL R\$
						SEM BDI	BDI	COM BDI	
14.27	89784	TE, PVC, SERIE NORMAL, ESGOTO PREDIAL, DN 50 X 50 MM, JUNTA ELÁSTICA, FORNECIDO E INSTALADO EM RAMAL DE DESCARGA OU RAMAL DE ESGOTO SANITÁRIO. AF_12/2014	SINAPI	UN	17,00	19,79	5,33	25,12	427,04
14.28	89687	TÊ, PVC, SERIE R, ÁGUA PLUVIAL, DN 75 X 75 MM, JUNTA ELÁSTICA, FORNECIDO E INSTALADO EM CONDUTORES VERTICAIS DE ÁGUAS PLUVIAIS. AF_06/2022	SINAPI	UN	3,00	55,25	14,87	70,12	210,36
14.29	C2350	TÊ PVC BRANCO C/REDUÇÃO P/ESGOTO D=75X50mm (3"X2")	SEINFRA	UN	2,00	28,38	7,64	36,02	72,04
14.30	89693	TÊ, PVC, SERIE R, ÁGUA PLUVIAL, DN 100 X 100 MM, JUNTA ELÁSTICA, FORNECIDO E INSTALADO EM CONDUTORES VERTICAIS DE ÁGUAS PLUVIAIS. AF_06/2022	SINAPI	UN	1,00	88,75	23,88	112,63	112,63
14.31	C3586	CAIXA SIFONADA 150X150X50cm COM GRELHA - PADRÃO POPULAR	SEINFRA	UN	21,00	48,55	13,06	61,61	1.293,81
14.32	89708	CAIXA SIFONADA, PVC, DN 150 X 185 X 75 MM, JUNTA ELÁSTICA, FORNECIDA E INSTALADA EM RAMAL DE DESCARGA OU EM RAMAL DE ESGOTO SANITÁRIO. AF_12/2014	SINAPI	UN	2,00	90,43	24,33	114,76	229,52
14.33	98102	CAIXA DE GORDURA SIMPLES, CIRCULAR, EM CONCRETO PRÉ-MOLDADO, DIÂMETRO INTERNO = 0,4 M, ALTURA INTERNA = 0,4 M. AF_12/2020	SINAPI	UN	7,00	149,20	40,15	189,35	1.325,45
14.34	C0609	CAIXA EM ALVENARIA (60X60X60cm) DE 1/2 TIJOLO COMUM, LASTRO DE CONCRETO E TAMPA DE CONCRETO	SEINFRA	UN	17,00	425,25	114,43	539,68	9.174,56
14.35	053036	RALO SIFONADO PVC CILINDRICO 100x40 ALTURA REGULAVEL	SBC	UN	19,00	60,29	16,22	76,51	1.453,69
14.36	89710	RALO SECO, PVC, DN 100 X 40 MM, JUNTA SOLDÁVEL, FORNECIDO E INSTALADO EM RAMAL DE DESCARGA OU EM RAMAL DE ESGOTO SANITÁRIO. AF_12/2014	SINAPI	UN	3,00	12,99	3,50	16,49	49,47
14.37	054280	GRELHA FERRO FUNDIDO COM REQUADRO 50x50cm	SBC	UN	6,00	217,60	58,56	276,16	1.656,96
14.38	C4822	TERMINAL DE VENTILAÇÃO PVC 50MM	SEINFRA	UN	17,00	11,71	3,15	14,86	252,62
14.39	C4823	TERMINAL DE VENTILACAO PVC 75 MM	SEINFRA	UN	20,00	15,37	4,14	19,51	390,20
14.40	C2832	FOSSA SÉPTICA E SUMIDOURO EM ALVENARIA	SEINFRA	UN	1,00	4.120,04	1.108,70	5.228,74	5.228,74
14.41	C2832	FOSSA SÉPTICA E SUMIDOURO EM ALVENARIA	SEINFRA	UN	1,00	4.120,04	1.108,70	5.228,74	5.228,74
15	LOUÇAS, ACESSÓRIOS E METAIS								82.963,00
15.1	95470	VASO SANITARIO SIFONADO CONVENCIONAL COM LOUÇA BRANCA, INCLUSO CONJUNTO DE LIGAÇÃO PARA BACIA SANITÁRIA AJUSTÁVEL - FORNECIMENTO E INSTALAÇÃO. AF_10/2016	SINAPI	UN	6,00	300,27	80,80	381,07	2.286,42
15.2	100848	VASO SANITÁRIO INFANTIL LOUÇA BRANCA - FORNECIMENTO E INSTALACAO. AF_01/2020	SINAPI	UN	18,00	535,48	144,10	679,58	12.232,44



PLANILHA ORÇAMENTÁRIA

OBRA:	CONSTRUÇÃO DE CRECHE PRÓ-INFÂNCIA TIPO I NO LOTEAMENTO RESIDENCIAL EDMILSON DUARTE	DATA :	09/01/2023	BDI :	26,91%	
DESCRIÇÃO:	CONSTRUÇÃO DE CRECHE PRÓ-INFÂNCIA TIPO I NO LOTEAMENTO RESIDENCIAL EDMILSON DUARTE	FORTE	VERSÃO	HORA	MES	DATA REF.
LOCAL:	RESIDENCIAL EDMILSON DUARTE - QUIXERAMOBIM - CE	SBC	2023/01 - Fortaleza	112,76%	-	01/2023
CLIENTE:	PREFEITURA MUNICIPAL DE QUIXERAMOBIM	SEINFRA	027.1 COM DESONERAÇÃO	83,85%	47,76%	05/2021
		SINAPI	2022/06 COM DESONERAÇÃO	83,55%	47,46%	07/2022
		Composições	PRÓPRIA	0,00%	0,00%	

ITEM	CÓDIGO	DESCRIÇÃO	FORTE	UNIDADE	QTD	VALOR UNITÁRIO R\$			PREÇO TOTAL R\$
						SEM BDI	BDI	COM BDI	
15.3	99857	CORRIMÃO SIMPLES, DIÂMETRO EXTERNO = 1 1/2", EM ALUMÍNIO. AF_04/2019_P	SINAPI	M	19,40	79,12	21,29	100,41	1.947,95
15.4	99635	VÁLVULA DE DESCARGA METÁLICA, BASE 1 1/2", ACABAMENTO METALICO CROMADO - FORNECIMENTO E INSTALAÇÃO. AF_08/2021	SINAPI	UN	24,00	365,44	98,34	463,78	11.130,72
15.5	86901	CUBA DE EMBUTIR OVAL EM LOUÇA BRANCA, 35 X 50CM OU EQUIVALENTE - FORNECIMENTO E INSTALAÇÃO. AF_01/2020	SINAPI	UN	22,00	140,80	37,89	178,69	3.931,18
15.6	100852	CUBA DE EMBUTIR RETANGULAR DE AÇO INOXIDÁVEL, 56 X 33 X 12 CM - FORNECIMENTO E INSTALAÇÃO. AF_01/2020	SINAPI	UN	7,00	184,01	49,52	233,53	1.634,71
15.7	86936	CUBA DE EMBUTIR DE AÇO INOXIDÁVEL MÉDIA, INCLUSO VÁLVULA TIPO AMERICANA E SIFÃO TIPO GARRAFA EM METAL CROMADO - FORNECIMENTO E INSTALAÇÃO. AF_01/2020	SINAPI	UN	10,00	367,19	98,81	466,00	4.660,00
15.8	C0985	CUBA DE INOX PARA BANCADA, COMPLETA	SEINFRA	UN	1,00	330,38	88,91	419,29	419,29
15.9	PMC-005	Banheira Embutir em plástico tipo PVC, 77x45x20cm, Burigotto ou equivalente	Composições Próprias	UN	4,00	241,75	65,05	306,80	1.227,20
15.10	86904	LAVATÓRIO LOUÇA BRANCA SUSPENSO, 29,5 X 39CM OU EQUIVALENTE, PADRÃO POPULAR - FORNECIMENTO E INSTALAÇÃO. AF_01/2020	SINAPI	UN	4,00	146,47	39,42	185,89	743,56
15.11	86904	LAVATÓRIO LOUÇA BRANCA SUSPENSO, 29,5 X 39CM OU EQUIVALENTE, PADRÃO POPULAR - FORNECIMENTO E INSTALAÇÃO. AF_01/2020	SINAPI	UN	6,00	146,47	39,42	185,89	1.115,34
15.12	86919	TANQUE DE LOUÇA BRANCA COM COLUNA, 30L OU EQUIVALENTE, INCLUSO SIFÃO FLEXÍVEL EM PVC, VÁLVULA METÁLICA E TORNEIRA DE METAL CROMADO PADRÃO MÉDIO - FORNECIMENTO E INSTALAÇÃO. AF_01/2020	SINAPI	UN	7,00	845,33	227,48	1.072,81	7.509,67
15.13	190535	CHUVEIRO ELETRICO/ DUCHA FASHION BRANCA - LORENZETTI	SBC	UN	13,00	109,98	29,60	139,58	1.814,54
15.14	95544	PAPELEIRA DE PAREDE EM METAL CROMADO SEM TAMPA, INCLUSO FIXAÇÃO. AF_01/2020	SINAPI	UN	18,00	33,57	9,03	42,60	766,80
15.15	C4825	PORTA PAPEL TOALHA (DISPENSER)EM ABS	SEINFRA	UN	4,00	52,74	14,19	66,93	267,72
15.16	C1151	DUCHA P/ WC CROMADO (INSTALADO)	SEINFRA	UN	18,00	69,56	18,72	88,28	1.589,04
15.17	C2507	TORNEIRA ELÉTRICA AUTOMÁTICA 220V-2800W (INSTALADO)	SEINFRA	UN	2,00	159,50	42,92	202,42	404,84
15.18	C2507	TORNEIRA ELÉTRICA AUTOMÁTICA 220V-2800W (INSTALADO)	SEINFRA	UN	4,00	159,50	42,92	202,42	809,68
15.19	86909	TORNEIRA CROMADA TUBO MÓVEL, DE MESA, 1/2 OU 3/4, PARA PIA DE COZINHA, PADRÃO ALTO - FORNECIMENTO E INSTALAÇÃO. AF_01/2020	SINAPI	UN	15,00	108,63	29,23	137,86	2.067,90
15.20	86916	TORNEIRA PLÁSTICA 3/4 PARA TANQUE - FORNECIMENTO E INSTALAÇÃO. AF_01/2020	SINAPI	UN	14,00	29,53	7,95	37,48	524,72
15.21	86906	TORNEIRA CROMADA DE MESA, 1/2 OU 3/4, PARA LAVATÓRIO, PADRÃO POPULAR - FORNECIMENTO E INSTALAÇÃO. AF_01/2020	SINAPI	UN	28,00	62,55	16,83	79,38	2.222,64



PLANILHA ORÇAMENTÁRIA

OBRA:	CONSTRUÇÃO DE CRECHE PRÓ-INFÂNCIA TIPO I NO LOTEAMENTO RESIDENCIAL EDMILSON DUARTE	DATA :	09/01/2023	BDI :	26,91%	
DESCRIÇÃO:	CONSTRUÇÃO DE CRECHE PRÓ-INFÂNCIA TIPO I NO LOTEAMENTO RESIDENCIAL EDMILSON DUARTE	FONTE	VERSÃO	HORA	MES	DATA REF.
LOCAL:	RESIDENCIAL EDMILSON DUARTE - QUIXERAMOBIM - CE	SBC	2023/01 - Fortaleza	112,76%	-	01/2023
CLIENTE:	PREFEITURA MUNICIPAL DE QUIXERAMOBIM	SEINFRA	027.1 COM DESONERAÇÃO	83,85%	47,76%	05/2021
		SINAPI	2022/06 COM DESONERAÇÃO	83,55%	47,46%	07/2022
		Composições	PRÓPRIA	0,00%	0,00%	

ITEM	CÓDIGO	DESCRIÇÃO	FONTE	UNIDADE	QTD	VALOR UNITÁRIO R\$			PREÇO TOTAL R\$
						SEM BDI	BDI	COM BDI	
15.22	86906	TORNEIRA CROMADA DE MESA, 1/2 OU 3/4, PARA LAVATÓRIO, PADRÃO POPULAR - FORNECIMENTO E INSTALAÇÃO. AF_01/2020	SINAPI	UN	4,00	62,55	16,83	79,38	317,52
15.23	95547	SABONETEIRA PLÁSTICA TIPO DISPENSER PARA SABONETE LÍQUIDO COM RESERVATÓRIO 800 A 1500 ML, INCLUSIVE FIXAÇÃO. AF_01/2020	SINAPI	UN	23,00	56,49	15,20	71,69	1.648,87
15.24	C4825	PORTA PAPEL TOALHA (DISPENSER)EM ABS	SEINFRA	UN	23,00	52,74	14,19	66,93	1.539,39
15.25	00037399	CABIDE/GANCHO DE BANHEIRO SIMPLES EM METAL CROMADO	SINAPI	UN	211,00	16,57	4,46	21,03	4.437,33
15.26	100868	BARRA DE APOIO RETA, EM AÇO INOX POLIDO, COMPRIMENTO 80 CM, FIXADA NA PAREDE - FORNECIMENTO E INSTALAÇÃO. AF_01/2020	SINAPI	UN	9,00	404,44	108,83	513,27	4.619,43
15.27	100867	BARRA DE APOIO RETA, EM AÇO INOX POLIDO, COMPRIMENTO 70 CM, FIXADA NA PAREDE - FORNECIMENTO E INSTALAÇÃO. AF_01/2020	SINAPI	UN	6,00	388,66	104,59	493,25	2.959,50
15.28	100866	BARRA DE APOIO RETA, EM AÇO INOX POLIDO, COMPRIMENTO 60CM, FIXADA NA PAREDE - FORNECIMENTO E INSTALAÇÃO. AF_01/2020	SINAPI	UN	14,00	364,94	98,21	463,15	6.484,10
15.29	100875	BANCO ARTICULADO, EM AÇO INOX, PARA PCD, FIXADO NA PAREDE - FORNECIMENTO E INSTALAÇÃO. AF_01/2020	SINAPI	UN	1,00	1.300,53	349,97	1.650,50	1.650,50
16	INSTALAÇÃO DE GÁS COMBUSTÍVEL								6.770,63
16.1	94970	CONCRETO FCK = 20MPA, TRAÇO 1:2,7:3 (EM MASSA SECA DE CIMENTO/ AREIA MÉDIA/ BRITA 1) - PREPARO MECÂNICO COM BETONEIRA 600 L. AF_05/2021	SINAPI	M3	2,44	400,25	107,71	507,96	1.239,42
16.2	91341	PORTA EM ALUMÍNIO DE ABRIR TIPO VENEZIANA COM GUARNIÇÃO, FIXAÇÃO COM PARAFUSOS - FORNECIMENTO E INSTALAÇÃO. AF_12/2019	SINAPI	M2	0,24	799,24	215,08	1.014,32	243,44
16.3	92688	TUBO DE AÇO GALVANIZADO COM COSTURA, CLASSE MÉDIA, CONEXÃO ROSQUEADA, DN 20 (3/4"), INSTALADO EM RAMAIS E SUB-RAMAIS DE GÁS - FORNECIMENTO E INSTALAÇÃO. AF_10/2020	SINAPI	M	45,80	44,02	11,85	55,87	2.558,85
16.4	C1250	ENVELOPE DE CONCRETO P/PROTEÇÃO DE TUBO PVC ENTERRADO	SEINFRA	M	45,80	15,89	4,28	20,17	923,79
16.5	00039634	FITA ADESIVA ANTICORROSIVA DE PVC FLEXÍVEL, COR PRETA, PARA PROTEÇÃO TUBULAÇÃO, 50 MM X 30 M (L X C), E= *0,25* MM	SINAPI	M	4,00	6,52	1,75	8,27	33,08
16.6	I10011	REGULADOR 1º ESTÁGIO	SEINFRA	UN	1,00	249,90	67,25	317,15	317,15
16.7	I10012	REGULADOR 2º ESTÁGIO	SEINFRA	UN	2,00	94,40	25,40	119,80	239,60
16.8	I072541	KIT CAVALETE INSTALAÇÃO GAS 4 BUTIJA O P45 GLP COM MANOMETRO	SBC	UN	1,00	872,81	234,87	1.107,68	1.107,68
16.9	I055023	PLACA DE SINALIZAÇÃO PROIBIDO FUMAR P1 PVC 2mm 15x15cm NBR 13434-2:2004	SBC	UN	1,00	44,90	12,08	56,98	56,98
16.10	I030256	PLACA DE SINALIZAÇÃO FOTOLUMINESCENTE ADESIVA INFLAMÁVEL PVC 2mm 25x18cm NBR 13434-2:2004	SBC	UN	1,00	39,90	10,74	50,64	50,64



PLANILHA ORÇAMENTÁRIA

OBRA:	CONSTRUÇÃO DE CRECHE PRÓ-INFÂNCIA TIPO I NO LOTEAMENTO RESIDENCIAL EDMILSON DUARTE	DATA :	09/01/2023	BDI :	26,91%	
DESCRIÇÃO:	CONSTRUÇÃO DE CRECHE PRÓ-INFÂNCIA TIPO I NO LOTEAMENTO RESIDENCIAL EDMILSON DUARTE	FORTE	VERSÃO	HORA	MES	DATA REF.
LOCAL:	RESIDENCIAL EDMILSON DUARTE - QUIXERAMOBIM - CE	SBC	2023/01 - Fortaleza	112,76%	-	01/2023
CLIENTE:	PREFEITURA MUNICIPAL DE QUIXERAMOBIM	SEINFRA	027.1 COM DESONERAÇÃO	83,85%	47,76%	05/2021
		SINAPI	2022/06 COM DESONERAÇÃO	83,55%	47,46%	07/2022
		Composições	PROPRIA	0,00%	0,00%	

ITEM	CÓDIGO	DESCRIÇÃO	FORTE	UNIDADE	QTD	VALOR UNITÁRIO R\$			PREÇO TOTAL R\$
						SEM BDI	BDI	COM BDI	
17		SISTEMA DE PROTEÇÃO CONTRA INCÊNDIO							37.642,38
17.1	055863	EXTINTOR PO QUIMICO SECO 6kg ABC NBR 15808:2017	SBC	UN	8,00	267,84	72,08	339,92	2.719,36
17.2	055266	EXTINTOR CO2 BC 6Kg NBR 15808:2017	SBC	UN	2,00	708,81	190,74	899,55	1.799,10
17.3	92353	JOELHO 90 GRAUS, EM FERRO GALVANIZADO, DN 65 (2 1/2"), CONEXÃO ROSQUEADA, INSTALADO EM PRUMADAS - FORNECIMENTO E INSTALAÇÃO. AF_10/2020	SINAPI	UN	10,00	137,23	36,93	174,16	1.741,60
17.4	92377	NIPLE, EM FERRO GALVANIZADO, DN 65 (2 1/2"), CONEXÃO ROSQUEADA, INSTALADO EM REDE DE ALIMENTAÇÃO PARA HIDRANTE - FORNECIMENTO E INSTALAÇÃO. AF_10/2020	SINAPI	UN	2,00	85,98	23,14	109,12	218,24
17.5	92642	TÊ, EM FERRO GALVANIZADO, CONEXÃO ROSQUEADA, DN 65 (2 1/2"), INSTALADO EM REDE DE ALIMENTAÇÃO PARA HIDRANTE - FORNECIMENTO E INSTALAÇÃO. AF_10/2020	SINAPI	UN	4,00	190,91	51,37	242,28	969,12
17.6	92367	TUBO DE AÇO GALVANIZADO COM COSTURA, CLASSE MÉDIA, DN 65 (2 1/2"), CONEXÃO ROSQUEADA, INSTALADO EM REDE DE ALIMENTAÇÃO PARA HIDRANTE - FORNECIMENTO E INSTALAÇÃO. AF_10/2020	SINAPI	M	65,00	135,44	36,45	171,89	11.172,85
17.7	96765	ABRIGO PARA HIDRANTE, 90X60X17CM, COM REGISTRO GLOBO ANGULAR 45 GRAUS 2 1/2", ADAPTADOR STORZ 2 1/2", MANGUEIRA DE INCÊNDIO 20M, REDUÇÃO 2 1/2" X 1 1/2" E ESGUICHO EM LATÃO 1 1/2" - FORNECIMENTO E INSTALAÇÃO. AF_10/2020	SINAPI	UN	2,00	1.787,75	481,08	2.268,83	4.537,66
17.8	110037	TAMPÃO DE FERRO FUNDIDO COM O NOME INCÊNDIO 60 X 40 CM.	SEINFRA	UN	1,00	282,02	75,89	357,91	357,91
17.9	94499	REGISTRO DE GAVETA BRUTO, LATÃO, ROSCÁVEL, 2 1/2" - FORNECIMENTO E INSTALAÇÃO. AF_08/2021	SINAPI	UN	5,00	244,98	65,92	310,90	1.554,50
17.10	99632	VÁLVULA DE RETENÇÃO VERTICAL, DE BRONZE, ROSCÁVEL, 2" - FORNECIMENTO E INSTALAÇÃO. AF_08/2021	SINAPI	UN	3,00	172,98	46,55	219,53	658,59
17.11	92896	UNIÃO, EM FERRO GALVANIZADO, DN 65 (2 1/2"), CONEXÃO ROSQUEADA, INSTALADO EM REDE DE ALIMENTAÇÃO PARA HIDRANTE - FORNECIMENTO E INSTALAÇÃO. AF_10/2020	SINAPI	UN	4,00	206,25	55,50	261,75	1.047,00
17.12	97599	LUMINÁRIA DE EMERGÊNCIA, COM 30 LÂMPADAS LED DE 2 W, SEM REATOR - FORNECIMENTO E INSTALAÇÃO. AF_02/2020	SINAPI	UN	57,00	29,28	7,88	37,16	2.118,12
17.13	C4649	SINALIZAÇÃO PARA EXTINTOR	SEINFRA	UN	12,00	45,06	12,13	57,19	686,28
17.14	102118	BOMBA CENTRÍFUGA, TRIFÁSICA, 3 CV OU 2,96 HP, HM 34 A 40 M, Q 8,6 A 14,8 M3/H - FORNECIMENTO E INSTALAÇÃO. AF_12/2020	SINAPI	UN	2,00	2.322,64	625,02	2.947,66	5.895,32
17.15	C4042	ALARME SONORO/VISUAL, SIRENE 120 dB, COM ACIONADOR MANUAL, ALIMENTAÇÃO 220 VAC - INSTALADO	SEINFRA	UN	1,00	224,40	60,39	284,79	284,79
17.16	C4042	ALARME SONORO/VISUAL, SIRENE 120 dB, COM ACIONADOR MANUAL, ALIMENTAÇÃO 220 VAC - INSTALADO	SEINFRA	UN	2,00	224,40	60,39	284,79	569,58



PLANILHA ORÇAMENTÁRIA

OBRA:	CONSTRUÇÃO DE CRECHE PRÓ-INFÂNCIA TIPO I NO LOTEAMENTO RESIDENCIAL EDMILSON DUARTE	DATA :	09/01/2023	BDI :	26,91%	
DESCRIÇÃO:	CONSTRUÇÃO DE CRECHE PRÓ-INFÂNCIA TIPO I NO LOTEAMENTO RESIDENCIAL EDMILSON DUARTE	FORTE	VERSÃO	HORA	MES	DATA REF.
LOCAL:	RESIDENCIAL EDMILSON DUARTE - QUIXERAMOBIM - CE	SBC	2023/01 - Fortaleza	112,76%	-	01/2023
CLIENTE:	PREFEITURA MUNICIPAL DE QUIXERAMOBIM	SEINFRA	027.1 COM DESONERAÇÃO	83,85%	47,76%	05/2021
		SINAPI	2022/06 COM DESONERAÇÃO	83,55%	47,46%	07/2022
		Composições	PRÓPRIA	0,00%	0,00%	

ITEM	CÓDIGO	DESCRIÇÃO	FORTE	UNIDADE	QTD	VALOR UNITÁRIO R\$			PREÇO TOTAL R\$
						SEM BDI	BDI	COM BDI	
17.17	00037556	PLACA DE SINALIZAÇÃO DE SEGURANÇA CONTRA INCÊNDIO, FOTOLUMINESCENTE, QUADRADA, *20 X 20* CM, EM PVC *2* MM ANTI-CHAMAS (SIMBOLOS, CORES E PICTOGRAMAS CONFORME NBR 16820)	SINAPI	UN	43,00	24,05	6,47	30,52	1.312,36
18	INSTALAÇÃO ELÉTRICA - 127V								262.520,76
18.1	CENTRO DE DISTRIBUIÇÃO								3.046,15
18.1.1	C2067	QUADRO DE DISTRIBUIÇÃO DE LUZ EMBUTIR ATÉ 12 DIVISÕES 207X332X95mm, C/BARRAMENTO	SEINFRA	UN	3,00	253,65	68,26	321,91	965,73
18.1.2	C2068	QUADRO DE DISTRIBUIÇÃO DE LUZ EMBUTIR ATÉ 24 DIVISÕES 332X332X95mm, C/BARRAMENTO	SEINFRA	UN	1,00	310,47	83,55	394,02	394,02
18.1.3	C2068	QUADRO DE DISTRIBUIÇÃO DE LUZ EMBUTIR ATÉ 24 DIVISÕES 332X332X95mm, C/BARRAMENTO	SEINFRA	UN	4,00	310,47	83,55	394,02	1.576,08
18.1.4	C3579	QUADRO DE MEDIÇÃO PADRÃO COELCE - PADRÃO POPULAR	SEINFRA	UN	1,00	86,93	23,39	110,32	110,32
18.2	DISJUNTORES								14.613,22
18.2.1	93653	DISJUNTOR MONOPOLAR TIPO DIN, CORRENTE NOMINAL DE 10A - FORNECIMENTO E INSTALAÇÃO. AF_10/2020	SINAPI	UN	74,00	12,31	3,31	15,62	1.155,88
18.2.2	93654	DISJUNTOR MONOPOLAR TIPO DIN, CORRENTE NOMINAL DE 16A - FORNECIMENTO E INSTALAÇÃO. AF_10/2020	SINAPI	UN	4,00	12,82	3,45	16,27	65,08
18.2.3	93655	DISJUNTOR MONOPOLAR TIPO DIN, CORRENTE NOMINAL DE 20A - FORNECIMENTO E INSTALAÇÃO. AF_10/2020	SINAPI	UN	23,00	13,85	3,73	17,58	404,34
18.2.4	93657	DISJUNTOR MONOPOLAR TIPO DIN, CORRENTE NOMINAL DE 32A - FORNECIMENTO E INSTALAÇÃO. AF_10/2020	SINAPI	UN	6,00	15,07	4,06	19,13	114,78
18.2.5	93658	DISJUNTOR MONOPOLAR TIPO DIN, CORRENTE NOMINAL DE 40A - FORNECIMENTO E INSTALAÇÃO. AF_10/2020	SINAPI	UN	1,00	21,83	5,87	27,70	27,70
18.2.6	93668	DISJUNTOR TRIPOLAR TIPO DIN, CORRENTE NOMINAL DE 16A - FORNECIMENTO E INSTALAÇÃO. AF_10/2020	SINAPI	UN	2,00	78,83	21,21	100,04	200,08
18.2.7	93669	DISJUNTOR TRIPOLAR TIPO DIN, CORRENTE NOMINAL DE 20A - FORNECIMENTO E INSTALAÇÃO. AF_10/2020	SINAPI	UN	2,00	81,91	22,04	103,95	207,90
18.2.8	93671	DISJUNTOR TRIPOLAR TIPO DIN, CORRENTE NOMINAL DE 32A - FORNECIMENTO E INSTALAÇÃO. AF_10/2020	SINAPI	UN	2,00	85,60	23,03	108,63	217,26
18.2.9	93673	DISJUNTOR TRIPOLAR TIPO DIN, CORRENTE NOMINAL DE 50A - FORNECIMENTO E INSTALAÇÃO. AF_10/2020	SINAPI	UN	7,00	98,78	26,58	125,36	877,52
18.2.10	101898	DISJUNTOR TERMOMAGNÉTICO TRIPOLAR , CORRENTE NOMINAL DE 400A - FORNECIMENTO E INSTALAÇÃO. AF_10/2020	SINAPI	UN	2,00	1.491,12	401,26	1.892,38	3.784,76
18.2.11	C4530	DISJUNTOR DIFERENCIAL DR-16A - 40A, 30mA	SEINFRA	UN	2,00	137,47	36,99	174,46	348,92



PLANILHA ORÇAMENTÁRIA

OBRA:	CONSTRUÇÃO DE CRECHE PRÓ-INFÂNCIA TIPO I NO LOTEAMENTO RESIDENCIAL EDMILSON DUARTE	DATA :	09/01/2023	BDI :	26,91%	
DESCRIÇÃO:	CONSTRUÇÃO DE CRECHE PRÓ-INFÂNCIA TIPO I NO LOTEAMENTO RESIDENCIAL EDMILSON DUARTE	FONTE	VERSÃO	HORA	MES	DATA REF.
LOCAL:	RESIDENCIAL EDMILSON DUARTE - QUIXERAMOBIM - CE	SBC	2023/01 - Fortaleza	112,76%	-	01/2023
CLIENTE:	PREFEITURA MUNICIPAL DE QUIXERAMOBIM	SEINFRA	027.1 COM DESONERAÇÃO	83,85%	47,76%	05/2021
		SINAPI	2022/06 COM DESONERAÇÃO	83,55%	47,46%	07/2022
		Composições	PRÓPRIA	0,00%	0,00%	

ITEM	CÓDIGO	DESCRIÇÃO	FONTE	UNIDADE	QTD	VALOR UNITÁRIO R\$			PREÇO TOTAL R\$
						SEM BDI	BDI	COM BDI	
18.2.12	C4531	DISJUNTOR DIFERENCIAL DR-80A, 30mA	SEINFRA	UN	1,00	232,13	62,47	294,60	294,60
18.2.13	C4531	DISJUNTOR DIFERENCIAL DR-80A, 30mA	SEINFRA	UN	4,00	232,13	62,47	294,60	1.178,40
18.2.14	C4531	DISJUNTOR DIFERENCIAL DR-80A, 30mA	SEINFRA	UN	1,00	232,13	62,47	294,60	294,60
18.2.15	C4562	DISPOSITIVO DE PROTEÇÃO CONTRA SURTOS DE TENSÃO - DPS's - 40 KA/440V	SEINFRA	UN	28,00	119,10	32,05	151,15	4.232,20
18.2.16	C4562	DISPOSITIVO DE PROTEÇÃO CONTRA SURTOS DE TENSÃO - DPS's - 40 KA/440V	SEINFRA	UN	8,00	119,10	32,05	151,15	1.209,20
18.3	ELETRODUTOS E ACESSÓRIOS								36.274,79
18.3.1	91834	ELETRODUTO FLEXÍVEL CORRUGADO, PVC, DN 25 MM (3/4"), PARA CIRCUITOS TERMINAIS, INSTALADO EM FORRO - FORNECIMENTO E INSTALAÇÃO. AF_12/2015	SINAPI	M	701,60	8,81	2,37	11,18	7.843,89
18.3.2	91836	ELETRODUTO FLEXÍVEL CORRUGADO, PVC, DN 32 MM (1"), PARA CIRCUITOS TERMINAIS, INSTALADO EM FORRO - FORNECIMENTO E INSTALAÇÃO. AF_12/2015	SINAPI	M	288,60	11,72	3,15	14,87	4.291,48
18.3.3	93008	ELETRODUTO RÍGIDO ROSCÁVEL, PVC, DN 50 MM (1 1/2"), PARA REDE ENTERRADA DE DISTRIBUIÇÃO DE ENERGIA ELÉTRICA - FORNECIMENTO E INSTALAÇÃO. AF_12/2021	SINAPI	M	418,50	17,33	4,66	21,99	9.202,82
18.3.4	93010	ELETRODUTO RÍGIDO ROSCÁVEL, PVC, DN 75 MM (2 1/2"), PARA REDE ENTERRADA DE DISTRIBUIÇÃO DE ENERGIA ELÉTRICA - FORNECIMENTO E INSTALAÇÃO. AF_12/2021	SINAPI	M	2,10	36,70	9,88	46,58	97,82
18.3.5	93011	ELETRODUTO RÍGIDO ROSCÁVEL, PVC, DN 85 MM (3"), PARA REDE ENTERRADA DE DISTRIBUIÇÃO DE ENERGIA ELÉTRICA - FORNECIMENTO E INSTALAÇÃO. AF_12/2021	SINAPI	M	25,40	45,11	12,14	57,25	1.454,15
18.3.6	00021128	ELETRODUTO EM AÇO GALVANIZADO ELETROLITICO, LEVE, DIAMETRO 3/4", PAREDE DE 0,90 MM	SINAPI	M	40,60	13,90	3,74	17,64	716,18
18.3.7	055782	CAIXA DE PASSAGEM EM ALVENARIA 30x30cm	SBC	UN	14,00	337,09	90,71	427,80	5.989,20
18.3.8	100556	CAIXA DE PASSAGEM PARA TELEFONE 15X15X10CM (SOBREPOR), FORNECIMENTO E INSTALACAO. AF_11/2019	SINAPI	UN	2,00	41,94	11,29	53,23	106,46
18.3.9	91940	CAIXA RETANGULAR 4" X 2" MÉDIA (1,30 M DO PISO), PVC, INSTALADA EM PAREDE - FORNECIMENTO E INSTALAÇÃO. AF_12/2015	SINAPI	UN	279,00	12,74	3,43	16,17	4.511,43
18.3.10	91937	CAIXA OCTOGONAL 3" X 3", PVC, INSTALADA EM LAJE - FORNECIMENTO E INSTALAÇÃO. AF_12/2015	SINAPI	UN	168,00	9,67	2,60	12,27	2.061,36
18.4	CABOS E FIOS (CONDUTORES)								155.829,67
18.4.1	91926	CABO DE COBRE FLEXÍVEL ISOLADO, 2,5 MM², ANTI-CHAMA 450/750 V, PARA CIRCUITOS TERMINAIS - FORNECIMENTO E INSTALAÇÃO. AF_12/2015	SINAPI	M	8.267,90	3,76	1,01	4,77	39.437,88



PLANILHA ORÇAMENTÁRIA

OBRA:	CONSTRUÇÃO DE CRECHE PRÓ-INFÂNCIA TIPO I NO LOTEAMENTO RESIDENCIAL EDMILSON DUARTE	DATA :	09/01/2023	BDI :	26,91%	
DESCRIÇÃO:	CONSTRUÇÃO DE CRECHE PRÓ-INFÂNCIA TIPO I NO LOTEAMENTO RESIDENCIAL EDMILSON DUARTE	FORTE	VERSÃO	HORA	MES	DATA REF.
LOCAL:	RESIDENCIAL EDMILSON DUARTE - QUIXERAMOBIM - CE	SBC	2023/01 - Fortaleza	112,76%	-	01/2023
CLIENTE:	PREFEITURA MUNICIPAL DE QUIXERAMOBIM	SEINFRA	027.1 COM DESONERAÇÃO	83,85%	47,76%	05/2021
		SINAPI	2022/06 COM DESONERAÇÃO	83,55%	47,46%	07/2022
		Composições	PROPRIA	0,00%	0,00%	

ITEM	CÓDIGO	DESCRIÇÃO	FORTE	UNIDADE	QTD	VALOR UNITÁRIO R\$			PREÇO TOTAL R\$
						SEM BDI	BDI	COM BDI	
18.4.2	91928	CABO DE COBRE FLEXÍVEL ISOLADO, 4 MM ² , ANTI-CHAMA 450/750 V, PARA CIRCUITOS TERMINAIS - FORNECIMENTO E INSTALAÇÃO. AF_12/2015	SINAPI	M	266,50	6,17	1,66	7,83	2.086,70
18.4.3	91930	CABO DE COBRE FLEXÍVEL ISOLADO, 6 MM ² , ANTI-CHAMA 450/750 V, PARA CIRCUITOS TERMINAIS - FORNECIMENTO E INSTALAÇÃO. AF_12/2015	SINAPI	M	1.087,40	8,45	2,27	10,72	11.656,93
18.4.4	91932	CABO DE COBRE FLEXÍVEL ISOLADO, 10 MM ² , ANTI-CHAMA 450/750 V, PARA CIRCUITOS TERMINAIS - FORNECIMENTO E INSTALAÇÃO. AF_12/2015	SINAPI	M	555,30	13,96	3,76	17,72	9.839,92
18.4.5	91934	CABO DE COBRE FLEXÍVEL ISOLADO, 16 MM ² , ANTI-CHAMA 450/750 V, PARA CIRCUITOS TERMINAIS - FORNECIMENTO E INSTALAÇÃO. AF_12/2015	SINAPI	M	299,90	21,38	5,75	27,13	8.136,29
18.4.6	101562	CABO DE COBRE FLEXÍVEL ISOLADO, 25 MM ² , 0,6/1,0 KV, PARA REDE AÉREA DE DISTRIBUIÇÃO DE ENERGIA ELÉTRICA DE BAIXA TENSÃO - FORNECIMENTO E INSTALAÇÃO. AF_07/2020	SINAPI	M	196,50	24,11	6,49	30,60	6.012,90
18.4.7	92988	CABO DE COBRE FLEXÍVEL ISOLADO, 50 MM ² , ANTI-CHAMA 0,6/1,0 KV, PARA REDE ENTERRADA DE DISTRIBUIÇÃO DE ENERGIA ELÉTRICA - FORNECIMENTO E INSTALAÇÃO. AF_12/2021	SINAPI	M	607,20	49,53	13,33	62,86	38.168,59
18.4.8	92992	CABO DE COBRE FLEXÍVEL ISOLADO, 95 MM ² , ANTI-CHAMA 0,6/1,0 KV, PARA REDE ENTERRADA DE DISTRIBUIÇÃO DE ENERGIA ELÉTRICA - FORNECIMENTO E INSTALAÇÃO. AF_12/2021	SINAPI	M	59,80	89,92	24,20	114,12	6.824,38
18.4.9	92996	CABO DE COBRE FLEXÍVEL ISOLADO, 150 MM ² , ANTI-CHAMA 0,6/1,0 KV, PARA REDE ENTERRADA DE DISTRIBUIÇÃO DE ENERGIA ELÉTRICA - FORNECIMENTO E INSTALAÇÃO. AF_12/2021	SINAPI	M	184,30	143,94	38,73	182,67	33.666,08
18.5	ELETROCALHAS								9.473,58
18.5.1	C1154	DUTO PERFURADO - ELETROCALHA CHAPA DE AÇO (100 X 200)mm	SEINFRA	M	86,10	86,70	23,33	110,03	9.473,58
18.6	ILUMINAÇÃO E TOMADAS								43.283,35
18.6.1	91996	TOMADA MÉDIA DE EMBUTIR (1 MÓDULO), 2P+T 10 A, INCLUINDO SUPORTE E PLACA - FORNECIMENTO E INSTALAÇÃO. AF_12/2015	SINAPI	UN	143,00	28,00	7,53	35,53	5.080,79
18.6.2	91997	TOMADA MÉDIA DE EMBUTIR (1 MÓDULO), 2P+T 20 A, INCLUINDO SUPORTE E PLACA - FORNECIMENTO E INSTALAÇÃO. AF_12/2015	SINAPI	UN	34,00	30,25	8,14	38,39	1.305,26
18.6.3	92002	TOMADA MÉDIA DE EMBUTIR (2 MÓDULOS), 2P+T 10 A, SEM SUPORTE E SEM PLACA - FORNECIMENTO E INSTALAÇÃO. AF_12/2015	SINAPI	UN	6,00	38,82	10,45	49,27	295,62
18.6.4	92023	INTERRUPTOR SIMPLES (1 MÓDULO) COM 1 TOMADA DE EMBUTIR 2P+T 10 A, INCLUINDO SUPORTE E PLACA - FORNECIMENTO E INSTALAÇÃO. AF_12/2015	SINAPI	UN	37,00	41,78	11,24	53,02	1.961,74
18.6.5	92027	INTERRUPTOR SIMPLES (2 MÓDULOS) COM 1 TOMADA DE EMBUTIR 2P+T 10 A, INCLUINDO SUPORTE E PLACA - FORNECIMENTO E INSTALAÇÃO. AF_12/2015	SINAPI	UN	4,00	55,60	14,96	70,56	282,24
18.6.6	92023	INTERRUPTOR SIMPLES (1 MÓDULO) COM 1 TOMADA DE EMBUTIR 2P+T 10 A, INCLUINDO SUPORTE E PLACA - FORNECIMENTO E INSTALAÇÃO. AF_12/2015	SINAPI	UN	15,00	41,78	11,24	53,02	795,30
18.6.7	91953	INTERRUPTOR SIMPLES (1 MÓDULO), 10A/250V, INCLUINDO SUPORTE E PLACA - FORNECIMENTO E INSTALAÇÃO. AF_12/2015	SINAPI	UN	11,00	23,62	6,36	29,98	329,78



PLANILHA ORÇAMENTÁRIA

OBRA:	CONSTRUÇÃO DE CRECHE PRÓ-INFÂNCIA TIPO I NO LOTEAMENTO RESIDENCIAL EDMILSON DUARTE	DATA :	09/01/2023	BDI :	26,91%	
DESCRIÇÃO:	CONSTRUÇÃO DE CRECHE PRÓ-INFÂNCIA TIPO I NO LOTEAMENTO RESIDENCIAL EDMILSON DUARTE	FONTE	VERSÃO	HORA	MES	DATA REF.
LOCAL:	RESIDENCIAL EDMILSON DUARTE - QUIXERAMOBIM - CE	SBC	2023/01 - Fortaleza	112,76%	-	01/2023
CLIENTE:	PREFEITURA MUNICIPAL DE QUIXERAMOBIM	SEINFRA	027.1 COM DESONERAÇÃO	83,85%	47,76%	05/2021
		SINAPI	2022/06 COM DESONERAÇÃO	83,55%	47,46%	07/2022
		Composições	PRÓPRIA	0,00%	0,00%	

ITEM	CÓDIGO	DESCRIÇÃO	FONTE	UNIDADE	QTD	VALOR UNITÁRIO R\$			PREÇO TOTAL R\$
						SEM BDI	BDI	COM BDI	
18.6.8	91959	INTERRUPTOR SIMPLES (2 MÓDULOS), 10A/250V, INCLUINDO SUPORTE E PLACA - FORNECIMENTO E INSTALAÇÃO. AF_12/2015	SINAPI	UN	4,00	37,44	10,08	47,52	190,08
18.6.9	91967	INTERRUPTOR SIMPLES (3 MÓDULOS), 10A/250V, INCLUINDO SUPORTE E PLACA - FORNECIMENTO E INSTALAÇÃO. AF_12/2015	SINAPI	UN	1,00	51,26	13,79	65,05	65,05
18.6.10	91996	TOMADA MÉDIA DE EMBUTIR (1 MÓDULO), 2P+T 10 A, INCLUINDO SUPORTE E PLACA - FORNECIMENTO E INSTALAÇÃO. AF_12/2015	SINAPI	UN	12,00	28,00	7,53	35,53	426,36
18.6.11	97586	LUMINÁRIA TIPO CALHA, DE SOBREPOR, COM 2 LÂMPADAS TUBULARES FLUORESCENTES DE 36 W, COM REATOR DE PARTIDA RÁPIDA - FORNECIMENTO E INSTALAÇÃO. AF_02/2020	SINAPI	UN	8,00	201,83	54,31	256,14	2.049,12
18.6.12	C1661	LUMINÁRIA FLUORESCENTE COMPLETA (2 X 16)W	SEINFRA	UN	18,00	92,01	24,76	116,77	2.101,86
18.6.13	C1638	LUMINÁRIA FLUORESCENTE COMPLETA (2 X 32)W	SEINFRA	UN	102,00	104,98	28,25	133,23	13.589,46
18.6.14	C4540	LUMINÁRIA DE EMBUTIR CORPO E GRADE DE PROTEÇÃO EM LIGA DE ALUMÍNIO FUNDIDO, REFLETOR EM CHAPA DE ALUMÍNIO ANODIZADO	SEINFRA	UN	40,00	149,80	40,31	190,11	7.604,40
18.6.15	C4412	LUMINÁRIA DE PISO MÓVEL, CORPO EM ALUMÍNIO, REFLETOR EM ALUMÍNIO ANODIZADO COM PROTETOR DE VIDRO EM GRADE DE ALUMÍNIO	SEINFRA	UN	9,00	183,94	49,50	233,44	2.100,96
18.6.16	C2045	PROJETOR EM ALUMÍNIO, C/ LÂMPADA DE VAPOR METÁLICO E FOTOCÉLULA ATÉ 400W	SEINFRA	UN	4,00	375,71	101,10	476,81	1.907,24
18.6.17	C2045	PROJETOR EM ALUMÍNIO, C/ LÂMPADA DE VAPOR METÁLICO E FOTOCÉLULA ATÉ 400W	SEINFRA	UN	1,00	375,71	101,10	476,81	476,81
18.6.18	C4107	ARANDELA PARA LÂMPADA INCANDESCENTE 60W EM ALUMÍNIO ANODIZADO E PINTADO POR PROCESSO ELETROSTÁTICO COM REFLETOR EM ALUMÍNIO ANODIZADO ALTO BRILHO	SEINFRA	UN	16,00	134,02	36,06	170,08	2.721,28
19	INSTALAÇÕES DE CLIMATIZAÇÃO								2.299,99
19.1	89865	TUBO, PVC, SOLDÁVEL, DN 25MM, INSTALADO EM DRENO DE AR-CONDICIONADO - FORNECIMENTO E INSTALAÇÃO. AF_12/2014	SINAPI	M	120,30	12,56	3,38	15,94	1.917,58
19.2	89485	JOELHO 45 GRAUS, PVC, SOLDÁVEL, DN 25MM, INSTALADO EM PRUMADA DE ÁGUA - FORNECIMENTO E INSTALAÇÃO. AF_06/2022	SINAPI	UN	23,00	5,57	1,50	7,07	162,61
19.3	89866	JOELHO 90 GRAUS, PVC, SOLDÁVEL, DN 25MM, INSTALADO EM DRENO DE AR-CONDICIONADO - FORNECIMENTO E INSTALAÇÃO. AF_12/2014	SINAPI	UN	28,00	4,60	1,24	5,84	163,52
19.4	89869	TE, PVC, SOLDÁVEL, DN 25MM, INSTALADO EM DRENO DE AR-CONDICIONADO - FORNECIMENTO E INSTALAÇÃO. AF_12/2014	SINAPI	UN	6,00	7,39	1,99	9,38	56,28
20	INSTALAÇÕES DE REDE ESTRUTURADA								47.814,68
20.1	EQUIPAMENTOS PASSIVOS								11.759,84
20.1.1	98302	PATCH PANEL 24 PORTAS, CATEGORIA 6 - FORNECIMENTO E INSTALAÇÃO. AF_11/2019	SINAPI	UN	3,00	1.246,45	335,42	1.581,87	4.745,61



PLANILHA ORÇAMENTÁRIA

OBRA:	CONSTRUÇÃO DE CRECHE PRÓ-INFÂNCIA TIPO I NO LOTEAMENTO RESIDENCIAL EDMILSON DUARTE	DATA :	09/01/2023	BDI :	26,91%	
DESCRIÇÃO:	CONSTRUÇÃO DE CRECHE PRÓ-INFÂNCIA TIPO I NO LOTEAMENTO RESIDENCIAL EDMILSON DUARTE	FONTE	VERSÃO	HORA	MES	DATA REF.
LOCAL:	RESIDENCIAL EDMILSON DUARTE - QUIXERAMOBIM - CE	SBC	2023/01 - Fortaleza	112,76%	-	01/2023
CLIENTE:	PREFEITURA MUNICIPAL DE QUIXERAMOBIM	SEINFRA	027.1 COM DESONERAÇÃO	83,85%	47,76%	05/2021
		SINAPI	2022/06 COM DESONERAÇÃO	83,55%	47,46%	07/2022
		Composições	PRÓPRIA	0,00%	0,00%	

ITEM	CÓDIGO	DESCRIÇÃO	FONTE	UNIDADE	QTD	VALOR UNITÁRIO R\$			PREÇO TOTAL R\$
						SEM BDI	BDI	COM BDI	
20.1.2	98593	PATCH PANEL 48 PORTAS, CATEGORIA 5E - FORNECIMENTO E INSTALAÇÃO. AF_11/2019	SINAPI	UN	1,00	2.734,66	735,90	3.470,56	3.470,56
20.1.3	C4568	ORGANIZADOR DE CABOS HORIZONTAL, ABERTO, PADRÃO RACK 19"	SEINFRA	UN	2,00	39,09	10,52	49,61	99,22
20.1.4	C4568	ORGANIZADOR DE CABOS HORIZONTAL, ABERTO, PADRÃO RACK 19"	SEINFRA	UN	1,00	39,09	10,52	49,61	49,61
20.1.5	C4568	ORGANIZADOR DE CABOS HORIZONTAL, ABERTO, PADRÃO RACK 19"	SEINFRA	UN	2,00	39,09	10,52	49,61	99,22
20.1.6	C4568	ORGANIZADOR DE CABOS HORIZONTAL, ABERTO, PADRÃO RACK 19"	SEINFRA	UN	1,00	39,09	10,52	49,61	49,61
20.1.7	C4567	BANDEJA MÓVEL, PADRÃO 19"	SEINFRA	UN	2,00	56,67	15,25	71,92	143,84
20.1.8	059639	MINI RACK 6UX450MM	SBC	UN	1,00	534,39	143,80	678,19	678,19
20.1.9	I058894	ACCESS POINT WIRELESS TP-LINK AC1750 DUAL BAND EAP245	SBC	UN	2,00	955,00	256,99	1.211,99	2.423,98
20.2	CABOS EM PAR TRANÇADOS								21.882,88
20.2.1	C4533	CABO LÓGICO 4 PARES, CATEGORIA 6 - UTP	SEINFRA	M	1.258,90	11,78	3,17	14,95	18.820,56
20.2.2	C0544	CABO LÓGICO/VÍDEO COAXIAL 50 (OHMS)	SEINFRA	M	171,65	10,81	2,91	13,72	2.355,04
20.2.3	C4526	PATCH CABLE EXTRA-FLEXÍVEL RJ-45/RJ-45 DE 2,50m	SEINFRA	UN	28,00	19,90	5,36	25,26	707,28
20.3	TOMADAS								2.528,36
20.3.1	98307	TOMADA DE REDE RJ45 - FORNECIMENTO E INSTALAÇÃO. AF_11/2019	SINAPI	UN	28,00	45,20	12,16	57,36	1.606,08
20.3.2	062200	TOMADA ANTENA TV 4X2 E PLACA BRANCO COMPOSE WEG	SBC	UN	14,00	29,23	7,87	37,10	519,40
20.3.3	067570	CONECTOR BNC TIPO COMPRESSAO PARA CABO COAXIAL RG 59	SBC	UN	16,00	19,84	5,34	25,18	402,88
20.4	CAIXAS E ACESSÓRIOS								1.789,00
20.4.1	C0629	CAIXA DE PASSAGEM COM TAMPA PARAFUSADA 400X400X150mm	SEINFRA	UN	5,00	158,13	42,55	200,68	1.003,40
20.4.2	100556	CAIXA DE PASSAGEM PARA TELEFONE 15X15X10CM (SOBREPOR), FORNECIMENTO E INSTALACAO. AF_11/2019	SINAPI	UN	2,00	41,94	11,29	53,23	106,46
20.4.3	91940	CAIXA RETANGULAR 4" X 2" MÉDIA (1,30 M DO PISO), PVC, INSTALADA EM PAREDE - FORNECIMENTO E INSTALAÇÃO. AF_12/2015	SINAPI	UN	42,00	12,74	3,43	16,17	679,14



PLANILHA ORÇAMENTÁRIA

OBRA:	CONSTRUÇÃO DE CRECHE PRÓ-INFÂNCIA TIPO I NO LOTEAMENTO RESIDENCIAL EDMILSON DUARTE	DATA :	09/01/2023	BDI :	26,91%	
DESCRIÇÃO:	CONSTRUÇÃO DE CRECHE PRÓ-INFÂNCIA TIPO I NO LOTEAMENTO RESIDENCIAL EDMILSON DUARTE	FORTE	VERSÃO	HORA	MES	DATA REF.
LOCAL:	RESIDENCIAL EDMILSON DUARTE - QUIXERAMOBIM - CE	SBC	2023/01 - Fortaleza	112,76%	-	01/2023
CLIENTE:	PREFEITURA MUNICIPAL DE QUIXERAMOBIM	SEINFRA	027.1 COM DESONERAÇÃO	83,85%	47,76%	05/2021
		SINAPI	2022/06 COM DESONERAÇÃO	83,55%	47,46%	07/2022
		Composições	PROPRIA	0,00%	0,00%	

ITEM	CÓDIGO	DESCRIÇÃO	FORTE	UNIDADE	QTD	VALOR UNITÁRIO R\$			PREÇO TOTAL R\$
						SEM BDI	BDI	COM BDI	
20.5		ELETRODUTOS E ACESSÓRIOS							9.854,60
20.5.1	91834	ELETRODUTO FLEXÍVEL CORRUGADO, PVC, DN 25 MM (3/4"), PARA CIRCUITOS TERMINAIS, INSTALADO EM FORRO - FORNECIMENTO E INSTALAÇÃO. AF_12/2015	SINAPI	M	209,15	8,81	2,37	11,18	2.338,30
20.5.2	91836	ELETRODUTO FLEXÍVEL CORRUGADO, PVC, DN 32 MM (1"), PARA CIRCUITOS TERMINAIS, INSTALADO EM FORRO - FORNECIMENTO E INSTALAÇÃO. AF_12/2015	SINAPI	M	2,00	11,72	3,15	14,87	29,74
20.5.3	91869	ELETRODUTO RÍGIDO ROSCÁVEL, PVC, DN 40 MM (1 1/4"), PARA CIRCUITOS TERMINAIS, INSTALADO EM LAJE - FORNECIMENTO E INSTALAÇÃO. AF_12/2015	SINAPI	M	4,20	17,06	4,59	21,65	90,93
20.5.4	95795	CONDULETE DE ALUMÍNIO, TIPO T, PARA ELETRODUTO DE AÇO GALVANIZADO DN 20 MM (3/4"), APARENTE - FORNECIMENTO E INSTALAÇÃO. AF_11/2016_P	SINAPI	UN	5,00	29,17	7,85	37,02	185,10
20.5.5	00002502	ELETRODUTO FLEXÍVEL, EM AÇO GALVANIZADO, REVESTIDO EXTERNAMENTE COM PVC PRETO, DIÂMETRO EXTERNO DE 40 MM (1 1/4"), TIPO SEALTUBO	SINAPI	M	46,30	30,52	8,21	38,73	1.793,20
20.5.6	00002500	ELETRODUTO FLEXÍVEL, EM AÇO GALVANIZADO, REVESTIDO EXTERNAMENTE COM PVC PRETO, DIÂMETRO EXTERNO DE 60 MM (2"), TIPO SEALTUBO	SINAPI	M	22,50	52,32	14,08	66,40	1.494,00
20.5.7	C1158	DUTO PERFURADO - ELETROCALHA CHAPA DE AÇO (50X50)mm	SEINFRA	M	63,30	48,84	13,14	61,98	3.923,33
21		SISTEMA DE EXAUSTÃO MECÂNICA							14.217,64
21.1	070705	COIFA ACO INOXIDAVEL 1200 x 1200 # 20 CLASSE 304	SBC	UN	1,00	8.556,23	2.302,48	10.858,71	10.858,71
21.2	C1354	EXAUSTOR ELETROMECAÂNICO INDUSTRIAL D= 400MM	SEINFRA	UN	1,00	1.636,73	440,44	2.077,17	2.077,17
21.3	C1477	INSTALAÇÃO DE EXAUSTOR ELÉTRICO TIPO DOMICILIAR	SEINFRA	UN	4,00	252,49	67,95	320,44	1.281,76
22		SISTEMA DE PROTEÇÃO CONTRA DESCARGAS ATMOSFÉRICAS (SPDA)							75.749,14
22.1	96989	CAPTOR TIPO FRANKLIN PARA SPDA - FORNECIMENTO E INSTALAÇÃO. AF_12/2017	SINAPI	UN	1,00	152,43	41,02	193,45	193,45
22.2	C3478	VERGALHÃO ROSCA TOTAL DE 3/8"	SEINFRA	M	154,00	10,08	2,71	12,79	1.969,66
22.3	98463	SUPORTE ISOLADOR PARA CORDOALHA DE COBRE - FORNECIMENTO E INSTALAÇÃO. AF_12/2017	SINAPI	UN	16,00	22,18	5,97	28,15	450,40
22.4	101663	ABRAÇADEIRA DE FIXAÇÃO DE BRAÇOS DE LUMINÁRIAS DE 2" - FORNECIMENTO E INSTALAÇÃO. AF_08/2020	SINAPI	UN	4,00	24,73	6,65	31,38	125,52
22.5	98463	SUPORTE ISOLADOR PARA CORDOALHA DE COBRE - FORNECIMENTO E INSTALAÇÃO. AF_12/2017	SINAPI	UN	48,00	22,18	5,97	28,15	1.351,20
22.6	18526	CAIXA DE EQUALIZAÇÃO DE TERRA EMBUTIR COM 9 TERMINAIS	SEINFRA	UN	1,00	209,10	56,27	265,37	265,37



PLANILHA ORÇAMENTÁRIA

OBRA:	CONSTRUÇÃO DE CRECHE PRÓ-INFÂNCIA TIPO I NO LOTEAMENTO RESIDENCIAL EDMILSON DUARTE	DATA :	09/01/2023	BDI :	26,91%	
DESCRIÇÃO:	CONSTRUÇÃO DE CRECHE PRÓ-INFÂNCIA TIPO I NO LOTEAMENTO RESIDENCIAL EDMILSON DUARTE	FORTE	VERSÃO	HORA	MES	DATA REF.
LOCAL:	RESIDENCIAL EDMILSON DUARTE - QUIXERAMOBIM - CE	SBC	2023/01 - Fortaleza	112,76%	-	01/2023
CLIENTE:	PREFEITURA MUNICIPAL DE QUIXERAMOBIM	SEINFRA	027.1 COM DESONERAÇÃO	83,85%	47,76%	05/2021
		SINAPI	2022/06 COM DESONERAÇÃO	83,55%	47,46%	07/2022
		Composições	PROPRIA	0,00%	0,00%	

ITEM	CÓDIGO	DESCRIÇÃO	FORTE	UNIDADE	QTD	VALOR UNITÁRIO R\$			PREÇO TOTAL R\$
						SEM BDI	BDI	COM BDI	
22.7	93358	ESCAVAÇÃO MANUAL DE VALA COM PROFUNDIDADE MENOR OU IGUAL A 1,30 M. AF_02/2021	SINAPI	M3	43,95	66,57	17,91	84,48	3.712,90
22.8	93382	REATERRO MANUAL DE VALAS COM COMPACTAÇÃO MECANIZADA. AF_04/2016	SINAPI	M3	43,95	26,74	7,20	33,94	1.491,66
22.9	96985	HASTE DE ATERRAMENTO 5/8 PARA SPDA - FORNECIMENTO E INSTALAÇÃO. AF_12/2017	SINAPI	UN	16,00	88,80	23,90	112,70	1.803,20
22.10	96971	CORDOALHA DE COBRE NU 16 MM², NÃO ENTERRADA, COM ISOLADOR - FORNECIMENTO E INSTALAÇÃO. AF_12/2017	SINAPI	M	65,00	31,60	8,50	40,10	2.606,50
22.11	96973	CORDOALHA DE COBRE NU 35 MM², NÃO ENTERRADA, COM ISOLADOR - FORNECIMENTO E INSTALAÇÃO. AF_12/2017	SINAPI	M	348,78	56,86	15,30	72,16	25.167,96
22.12	96974	CORDOALHA DE COBRE NU 50 MM², NÃO ENTERRADA, COM ISOLADOR - FORNECIMENTO E INSTALAÇÃO. AF_12/2017	SINAPI	M	308,00	73,70	19,83	93,53	28.807,24
22.13	98111	CAIXA DE INSPEÇÃO PARA ATERRAMENTO, CIRCULAR, EM POLIETILENO, DIÂMETRO INTERNO = 0,3 M. AF_12/2020	SINAPI	UN	16,00	52,03	14,00	66,03	1.056,48
22.14	C2457	TERMINAL DE PRESSÃO P/ CABOS ATÉ 35MM2	SEINFRA	UN	340,00	11,80	3,18	14,98	5.093,20
22.15	C3909	SOLDA EXOTÉRMICA	SEINFRA	UN	32,00	40,74	10,96	51,70	1.654,40
23	SERVIÇOS COMPLEMENTARES								149.371,60
23.1	GERAIS								94.354,81
23.1.1	C0864	CONJUNTO DE MASTRO P/ TRÊS BANDEIRAS E PEDESTAL	SEINFRA	UN	1,00	3.728,54	1.003,35	4.731,89	4.731,89
23.1.2	C4068	BANCADA DE GRANITO CINZA E=2cm	SEINFRA	M2	64,63	326,93	87,98	414,91	26.815,63
23.1.3	C4068	BANCADA DE GRANITO CINZA E=2cm	SEINFRA	M2	50,00	326,93	87,98	414,91	20.745,50
23.1.4	C2910	PRATELEIRA DE MADEIRA DE LEI PLAINADA	SEINFRA	M2	51,18	140,99	37,94	178,93	9.157,64
23.1.5	C0361	BANCO EM ALVENARIA, TAMPO EM CONCRETO, C/ENCOSTO H=80cm (PINTADO)	SEINFRA	M	8,64	171,81	46,23	218,04	1.883,87
23.1.6	C1869	PEITORIL DE GRANITO L= 15 cm	SEINFRA	M	144,95	85,20	22,93	108,13	15.673,44
23.1.7	100862	SUPORTE MÃO FRANCESA EM AÇO, ABAS IGUAIS 40 CM, CAPACIDADE MINIMA 70 KG, BRANCO - FORNECIMENTO E INSTALAÇÃO. AF_01/2020	SINAPI	UN	223,00	41,99	11,30	53,29	11.883,67
23.1.8	C4622	FITA ADESIVA ANTIDERRAPANTE E FOSFORESCENTE	SEINFRA	UN	2,00	42,36	11,40	53,76	107,52
23.1.9	C4646	CORRIMÃO DUPLA ALTURA EM AÇO INOX DIAM 1 1/2	SEINFRA	M	6,40	413,14	111,18	524,32	3.355,65



PLANILHA ORÇAMENTÁRIA

OBRA:	CONSTRUÇÃO DE CRECHE PRÓ-INFÂNCIA TIPO I NO LOTEAMENTO RESIDENCIAL EDMILSON DUARTE	DATA :	09/01/2023	BDI :	26,91%	
DESCRIÇÃO:	CONSTRUÇÃO DE CRECHE PRÓ-INFÂNCIA TIPO I NO LOTEAMENTO RESIDENCIAL EDMILSON DUARTE	FONTE	VERSÃO	HORA	MES	DATA REF.
LOCAL:	RESIDENCIAL EDMILSON DUARTE - QUIXERAMOBIM - CE	SBC	2023/01 - Fortaleza	112,76%	-	01/2023
CLIENTE:	PREFEITURA MUNICIPAL DE QUIXERAMOBIM	SEINFRA	027.1 COM DESONERAÇÃO	83,85%	47,76%	05/2021
		SINAPI	2022/06 COM DESONERAÇÃO	83,55%	47,46%	07/2022
		Composições	PRÓPRIA	0,00%	0,00%	

ITEM	CÓDIGO	DESCRIÇÃO	FONTE	UNIDADE	QTD	VALOR UNITÁRIO R\$			PREÇO TOTAL R\$
						SEM BDI	BDI	COM BDI	
23.2	CAIXA DÁGUA - 30.000L							55.016,79	
23.2.1	C3648	RESERVATÓRIO PRÉ MOLDADO ELEVADO CILÍNDRICO D=2,0M, CAP.=12,0M3, H=9,0M COMPLETO E CISTERNA CAP.=4,5 M3	SEINFRA	UN	1,00	23.651,31	6.364,57	30.015,88	30.015,88
23.2.2	C2768	ESCADA DE MARINHEIRO EM FERRO CHATO C/PROTEÇÃO	SEINFRA	M	18,00	711,25	191,40	902,65	16.247,70
23.2.3	C3505	GUARDA CORPO C/ CORRIMÃO EM TUBO DE AÇO GALVANIZADO 3/4"	SEINFRA	M	6,97	119,27	32,10	151,37	1.055,05
23.2.4	C1521	JATEAMENTO AO METAL QUASE BRANCO EM ESTRUTURA DE AÇO CARBONO	SEINFRA	M2	145,76	25,20	6,78	31,98	4.661,40
23.2.5	C2040	PINTURA C/ PRIMER EPOXI EM ESTRUTURA DE AÇO CARBONO 25 MICRA C/REVÓLVER	SEINFRA	M2	69,08	11,11	2,99	14,10	974,03
23.2.6	C2040	PINTURA C/ PRIMER EPOXI EM ESTRUTURA DE AÇO CARBONO 25 MICRA C/REVÓLVER	SEINFRA	M2	69,08	11,11	2,99	14,10	974,03
23.2.7	C4409	PINTURA POLIURETANO EM ESTRUTURAS DE AÇO CARBONO, 65 MICRA C/ REVOLVER	SEINFRA	M2	69,08	12,42	3,34	15,76	1.088,70
24	SERVIÇOS FINAIS							4.860,61	
24.1	C3447	LIMPEZA DE PISO EM ÁREA URBANIZADA	SEINFRA	M2	1.514,30	1,17	0,31	1,48	2.241,16
24.2	00010849	PLACA DE INAUGURACAO EM BRONZE *35X 50*CM	SINAPI	UN	1,00	2.064,02	555,43	2.619,45	2.619,45
VALOR BDI TOTAL:								793.623,33	
VALOR ORÇAMENTO:								2.949.307,22	
VALOR TOTAL:								3.742.930,55	


Flavio Soares Nunes
Engenheiro Civil - RNP 2007963159
CREA-CE 324765



GOVERNO MUNICIPAL DE
QUIXERAMOBIM



7. COMPOSIÇÃO DE PREÇOS UNITÁRIOS

Flavio Soares Nunes
Engenheiro Civil - RNP 2007963159
CREA-CE 324765

PREFEITURA DE QUIXERAMOBIM

CNPJ N° 07.744.303/0001-68 | CGF N° 06.920.168-4 | Tel.: 88 3441-1273

Rua Dr. Alvaro Fernandes, 36/42 | Centro | Quixeramobim/CE | CEP 63.800-000

Site: www.quixeramobim.ce.gov.br



RELATÓRIO ANALÍTICO - COMPOSIÇÕES DE CUSTOS

OBRA:	CONSTRUÇÃO DE CRECHE PRÓ-INFÂNCIA TIPO I NO LOTEAMENTO RESIDENCIAL EDMILSON DUARTE	DATA : 09/01/2023		BDI : 26,91%		
DESCRIÇÃO:	CONSTRUÇÃO DE CRECHE PRÓ-INFÂNCIA TIPO I NO LOTEAMENTO RESIDENCIAL EDMILSON DUARTE	FONTE	VERSÃO	HORA	MES	REF.
LOCAL:	RESIDENCIAL EDMILSON DUARTE - QUIXERAMOBIM - CE	SBC	2023/01 - Fortaleza	112,76%	-	01/2023
CLIENTE:	PREFEITURA MUNICIPAL DE QUIXERAMOBIM	SEINFRA	027.1 COM DESONERAÇÃO	83,85%	47,76%	05/2021
		SINAPI	2022/06 COM DESONERAÇÃO	83,55%	47,46%	07/2022
		Composição	PRÓPRIA	0,00%	0,00%	

1.1. C1937 - PLACAS PADRÃO DE OBRA (M2)

Material	FONTE	UNID	COEFICIENTE	PREÇO UNITÁRIO	TOTAL	
I0537	CHAPA DE AÇO GALVANIZADA ESP. 0.3MM	SEINFRA	M2	1,02000000	35,5900	36,3018
I1100	ESMALTE SINTETICO	SEINFRA	L	1,00000000	24,9900	24,9900
I1691	PONTALETE / BARROTE DE 3"x3"	SEINFRA	M	4,50000000	12,6100	56,7450
I1725	PREGO 15X15 (1.1/4" x 13) (APROXIMADAMENTE 672UN/KG)	SEINFRA	KG	0,15000000	15,5400	2,3310
TOTAL Material:					120,3678	

Mão de Obra	FONTE	UNID	COEFICIENTE	PREÇO UNITÁRIO	TOTAL	
I2543	SERVENTE	SEINFRA	H	2,00000000	15,5500	31,1000
TOTAL Mão de Obra:					31,1000	
VALOR:					151,47	
VALOR BDI (26.91%):					40,76	
VALOR COM BDI:					192,23	

1.2. C2316 - TAPUME DE CHAPA DE MADEIRA COMPENSADA E= 6mm C/ABERTURA E PORTÃO (M2)

Material	FONTE	UNID	COEFICIENTE	PREÇO UNITÁRIO	TOTAL	
I0527	CHAPA COMPENSADO RESINADO 6MM (1.10 X 2.20M)	SEINFRA	M2	1,10000000	15,1000	16,6100
I1160	FERRAGEM PARA PORTAO DE TAPUME	SEINFRA	KG	0,50000000	7,8600	3,9300
I1691	PONTALETE / BARROTE DE 3"x3"	SEINFRA	M	3,15000000	12,6100	39,7215
I1724	PREGO	SEINFRA	KG	0,15000000	15,5400	2,3310
TOTAL Material:					62,5925	

Mão de Obra	FONTE	UNID	COEFICIENTE	PREÇO UNITÁRIO	TOTAL	
I0498	CARPINTEIRO	SEINFRA	H	0,80000000	20,7700	16,6160
I2543	SERVENTE	SEINFRA	H	0,80000000	15,5500	12,4400
TOTAL Mão de Obra:					29,0560	
VALOR:					91,65	
VALOR BDI (26.91%):					24,66	
VALOR COM BDI:					116,31	

1.3. C2850 - INSTALAÇÕES PROVISÓRIAS DE LUZ , FORÇA,TELEFONE E LÓGICA (UN)

Material	FONTE	UNID	COEFICIENTE	PREÇO UNITÁRIO	TOTAL	
I0125	ARMAÇÃO REX TRIFASICA COM ROLDANA	SEINFRA	UN	1,00000000	49,6900	49,6900
I0355	CABO ISOLADO PVC 750V 10MM2	SEINFRA	M	60,00000000	5,6900	341,4000
I0840	CONECTOR SPLIT-BOLT P/CABO 10MM2	SEINFRA	UN	4,00000000	5,5000	22,0000
I0952	CURVA DE PVC RIGIDO PARA ELETRODUTO DE 1"	SEINFRA	UN	2,00000000	3,0700	6,1400
I1070	ELETRODUTO DE PVC RIGIDO 1"	SEINFRA	M	6,00000000	5,4600	32,7600
I2352	HASTE DE ATERRAMENTO COPERWELD 5/8" x 2.40M	SEINFRA	UN	1,00000000	37,4000	37,4000
I1406	LUVA DE PVC RIGIDO PARA ELETRODUTO 1"	SEINFRA	UN	2,00000000	1,2200	2,4400
I2383	NOFUSE DE 70 A.	SEINFRA	UN	1,00000000	40,5100	40,5100
I2405	POSTE DE CONCRETO DUPLO T (150/9), RESISTÊNCIA NOMINAL 150KG, H=9,00M, PESO APROXIMADO 470KG	SEINFRA	UN	1,00000000	503,4600	503,4600
I2413	QUADRO DE MEDIÇÃO TRIFASICA EM POSTE	SEINFRA	UN	1,00000000	272,4000	272,4000



RELATÓRIO ANALÍTICO - COMPOSIÇÕES DE CUSTOS

OBRA:	CONSTRUÇÃO DE CRECHE PRÓ-INFÂNCIA TIPO I NO LOTEAMENTO RESIDENCIAL EDMILSON DUARTE	DATA : 09/01/2023		BDI : 26,91%		
DESCRIÇÃO:	CONSTRUÇÃO DE CRECHE PRÓ-INFÂNCIA TIPO I NO LOTEAMENTO RESIDENCIAL EDMILSON DUARTE	FONTE	VERSÃO	HORA	MES	REF.
LOCAL:	RESIDENCIAL EDMILSON DUARTE - QUIXERAMOBIM - CE	SBC	2023/01 - Fortaleza	112,76%	-	01/2023
CLIENTE:	PREFEITURA MUNICIPAL DE QUIXERAMOBIM	SEINFRA	027.1 COM DESONERAÇÃO	83,85%	47,76%	05/2021
		SINAPI	2022/06 COM DESONERAÇÃO	83,55%	47,46%	07/2022
		Composição	PRÓPRIA	0,00%	0,00%	

TOTAL Material:	1.308,2000
VALOR:	1.308,20
VALOR BDI (26.91%):	352,04
VALOR COM BDI:	1.660,24

1.4. 012199 - INSTALACAO PROVISORIA DE AGUA- BENCH MARK (PT)

Material	FONTE	UNID	COEFICIENTE	PREÇO UNITÁRIO	TOTAL	
I002087	COTOVELO 90 FERRO GALVANIZADO 3/4"	SBC	UN	6,0000	6,77	40,62
I004636	FITA TEFLON VEDA ROSCA 18mm x 25m	SBC	M	6,8500	0,19	1,30
I002781	REGISTRO GAVETA BRONZE BRUTO 3/4" DOCOL	SBC	UN	2,0000	56,90	113,80
I005211	TORNEIRA PARA JARDIM AMARELA 1/2" OU 3/4"	SBC	UN	2,0000	59,90	119,80
I006815	TUBO AÇO GALVANIZADO DIN 2440 NBR 5580 CLASSE LEVE 3/4" (2,25kg/m)	SBC	M	16,6000	26,64	442,22
I005693	UNIAO PVC ROSCAVEL 3/4"	SBC	UN	4,0000	12,33	49,32
TOTAL Material:					767,06	

Mão de Obra	FONTE	UNID	COEFICIENTE	PREÇO UNITÁRIO	TOTAL	
I099034	AJUDANTE DE BOMBEIRO OU ENCANADOR	SBC	H	38,5000	12,19	469,32
I099200	BOMBEIRO OU ENCANADOR	SBC	H	24,2000	16,40	396,88
TOTAL Mão de Obra:					866,20	

VALOR:	1.633,40
VALOR BDI (26.91%):	439,55
VALOR COM BDI:	2.072,95


1.5. 012201 - INSTALACAO PROVISORIA DE ESGOTO (UN)

Material	FONTE	UNID	COEFICIENTE	PREÇO UNITÁRIO	TOTAL	
I003389	ADESIVO PARA PVC bisnaga de 75 gramas	SBC	UN	0,6500	10,90	7,09
I004481	ANEL BORRACHA PARA PVC SERIE R 100mm	SBC	UN	12,0000	2,61	31,32
I069909	CAIXA DE RALO EM CONCRETO D= 40cm	SBC	UN	1,0000	133,59	133,59
I036718	CAIXA INSPECAO CONCRETO PREMOLDADO S/TAMPA 600x450x50mm	SBC	UN	1,0000	220,00	220,00
I043671	CAIXA SIFONADA MONTADA GRELHA ALUM.QUADRADA 150x150x50	SBC	UN	1,0000	50,65	50,65
I003949	CURVA 90 PVC CURTA ESGOTO SERIE NORMAL 100mm	SBC	UN	4,0000	23,68	94,72
I004502	JOELHO 90 PVC ESGOTO SERIE NORMAL 100mm	SBC	UN	4,0000	7,41	29,64
I002654	JUNCAO PVC SIMPLES 100 x 100mm	SBC	UN	3,0000	46,59	139,77
I004492	TE ESGOTO SANITARIO PVC SERIE NORMAL 100x75mm	SBC	UN	4,0000	17,28	69,12
I004480	TUBO PVC ESGOTO SERIE NORMAL 100mm	SBC	M	12,0000	14,99	179,88
TOTAL Material:					955,78	

Mão de Obra	FONTE	UNID	COEFICIENTE	PREÇO UNITÁRIO	TOTAL	
I099034	AJUDANTE DE BOMBEIRO OU ENCANADOR	SBC	H	28,4880	12,19	347,27
I099200	BOMBEIRO OU ENCANADOR	SBC	H	23,9800	16,40	393,27
TOTAL Mão de Obra:					740,54	

VALOR:	1.696,46
VALOR BDI (26.91%):	456,52
VALOR COM BDI:	2.152,98

RELATÓRIO ANALÍTICO - COMPOSIÇÕES DE CUSTOS


	OBRA:	CONSTRUÇÃO DE CRECHE PRÓ-INFÂNCIA TIPO I NO LOTEAMENTO RESIDENCIAL EDMILSON DUARTE	DATA : 09/01/2023		BDI : 26,91%		
	DESCRIÇÃO:	CONSTRUÇÃO DE CRECHE PRÓ-INFÂNCIA TIPO I NO LOTEAMENTO RESIDENCIAL EDMILSON DUARTE	FONTE	VERSÃO	HORA	MES	REF.
	LOCAL:	RESIDENCIAL EDMILSON DUARTE - QUIXERAMOBIM - CE	SBC	2023/01 - Fortaleza	112,76%	-	01/2023
	CLIENTE:	PREFEITURA MUNICIPAL DE QUIXERAMOBIM	SEINFRA	027.1 COM DESONERAÇÃO	83,85%	47,76%	05/2021
			SINAPI	2022/06 COM DESONERAÇÃO	83,55%	47,46%	07/2022
		Composição	PRÓPRIA	0,00%	0,00%		

1.6. 93212 - EXECUÇÃO DE SANITÁRIO E VESTIÁRIO EM CANTEIRO DE OBRA EM CHAPA DE MADEIRA COMPENSADA, NÃO INCLUSO MOBILIÁRIO. AF_02/2016 (M2)

Material	FONTE	UNID	COEFICIENTE	PREÇO UNITÁRIO	TOTAL	
00011712	CAIXA SIFONADA, PVC, 150 X 150 X 50 MM, COM GRELHA QUADRADA, BRANCA (NBR 5688)	SINAPI	UN	0,03480000	45,10	1,56
00003080	FECHADURA ESPELHO PARA PORTA EXTERNA, EM ACO INOX (MAQUINA, TESTA E CONTRA-TESTA) E EM ZAMAC (MACANETA, LINGUETA E TRINCOS) COM ACABAMENTO CROMADO, MAQUINA DE 40 MM, INCLUINDO CHAVE TIPO CILINDRO	SINAPI	CJ	0,03480000	64,50	2,24
00011587	FORRO DE PVC LISO, BRANCO, REGUA DE 10 CM, ESPESSURA DE 8 MM A 10 MM (COM COLOCACAO / SEM ESTRUTURA METALICA)	SINAPI	M2	0,97620000	87,12	85,04
00003670	JUNCAO SIMPLES, PVC, 45 GRAUS, DN 100 X 100 MM, SERIE NORMAL PARA ESGOTO PREDIAL	SINAPI	UN	0,03480000	23,16	0,80
00003659	JUNCAO SIMPLES, PVC, DN 100 X 50 MM, SERIE NORMAL PARA ESGOTO PREDIAL	SINAPI	UN	0,01740000	17,41	0,30
00011697	MICTORIO COLETIVO ACO INOX (AISI 304), E = 0,8 MM, DE *100 X 40 X 30* CM (C X A X P)	SINAPI	UN	0,01740000	543,16	9,45
00043777	PORTA DE MADEIRA, FOLHA LEVE (NBR 15930), DE 600 X 2100 MM, E = 35 MM, NUCLEO COLMEIA, CAPA LISA EM HDF, ACABAMENTO MELAMINICO EM PADRAO MADEIRA	SINAPI	UN	0,04476180	225,42	10,09
00021112	VALVULA DE DESCARGA EM METAL CROMADO PARA MICTORIO COM ACIONAMENTO POR PRESSAO E FECHAMENTO AUTOMATICO	SINAPI	UN	0,01740000	283,03	4,92
TOTAL Material:						114,40


Serviço	FONTE	UNID	COEFICIENTE	PREÇO UNITÁRIO	TOTAL	
89173	(COMPOSIÇÃO REPRESENTATIVA) DO SERVIÇO DE EMBOÇO/MASSA ÚNICA, APLICADO MANUALMENTE, TRAÇO 1:2:8, EM BETONEIRA DE 400L, PAREDES INTERNAS, COM EXECUÇÃO DE TALISCAS, EDIFICAÇÃO HABITACIONAL UNIFAMILIAR (CASAS) E EDIFICAÇÃO PÚBLICA PADRÃO. AF_12/2014	SINAPI	M2	0,76790000	31,89	24,48
89171	(COMPOSIÇÃO REPRESENTATIVA) DO SERVIÇO DE REVESTIMENTO CERÂMICO PARA PISO COM PLACAS TIPO ESMALTADA EXTRA DE DIMENSÕES 35X35 CM, PARA EDIFICAÇÃO HABITACIONAL UNIFAMILIAR (CASA) E EDIFICAÇÃO PÚBLICA PADRÃO. AF_11/2014	SINAPI	M2	0,46280000	44,30	20,50
101165	ALVENARIA DE EMBASAMENTO COM BLOCO ESTRUTURAL DE CONCRETO, DE 14X19X29CM E ARGAMASSA DE ASSENTAMENTO COM PREPARO EM BETONEIRA. AF_05/2020	SINAPI	M3	0,02860000	788,95	22,56
103328	ALVENARIA DE VEDAÇÃO DE BLOCOS CERÂMICOS FURADOS NA HORIZONTAL DE 9X19X19 CM (ESPESSURA 9 CM) E ARGAMASSA DE ASSENTAMENTO COM PREPARO EM BETONEIRA. AF_12/2021	SINAPI	M2	0,46750000	74,67	34,90
88489	APLICAÇÃO MANUAL DE PINTURA COM TINTA LÁTEX ACRÍLICA EM PAREDES, DUAS DEMÃOS. AF_06/2014	SINAPI	M2	2,44420000	12,70	31,04
91924	CABO DE COBRE FLEXÍVEL ISOLADO, 1,5 MM², ANTI-CHAMA 450/750 V, PARA CIRCUITOS TERMINAIS - FORNECIMENTO E INSTALAÇÃO. AF_12/2015	SINAPI	M	1,25300000	2,58	3,23
92981	CABO DE COBRE FLEXÍVEL ISOLADO, 16 MM², ANTI-CHAMA 450/750 V, PARA DISTRIBUIÇÃO - FORNECIMENTO E INSTALAÇÃO. AF_12/2015	SINAPI	M	0,26110000	14,92	3,89
91926	CABO DE COBRE FLEXÍVEL ISOLADO, 2,5 MM², ANTI-CHAMA 450/750 V, PARA CIRCUITOS TERMINAIS - FORNECIMENTO E INSTALAÇÃO. AF_12/2015	SINAPI	M	0,46990000	3,76	1,76
91928	CABO DE COBRE FLEXÍVEL ISOLADO, 4 MM², ANTI-CHAMA 450/750 V, PARA CIRCUITOS TERMINAIS - FORNECIMENTO E INSTALAÇÃO. AF_12/2015	SINAPI	M	1,04420000	6,17	6,44
97886	CAIXA ENTERRADA ELÉTRICA RETANGULAR, EM ALVENARIA COM TIJOLOS CERÂMICOS MACIÇOS, FUNDO COM BRITA, DIMENSÕES INTERNAS: 0,3X0,3X0,3 M. AF_12/2020	SINAPI	UN	0,05220000	139,94	7,30
97906	CAIXA ENTERRADA HIDRÁULICA RETANGULAR, EM ALVENARIA COM BLOCOS DE CONCRETO, DIMENSÕES INTERNAS: 0,6X0,6X0,6 M PARA REDE DE ESGOTO. AF_12/2020	SINAPI	UN	0,03480000	371,93	12,94

RELATÓRIO ANALÍTICO - COMPOSIÇÕES DE CUSTOS

	OBRA: CONSTRUÇÃO DE CRECHE PRÓ-INFÂNCIA TIPO I NO LOTEAMENTO RESIDENCIAL EDMILSON DUARTE		DATA : 09/01/2023		BDI : 26,91%		
	DESCRIÇÃO: CONSTRUÇÃO DE CRECHE PRÓ-INFÂNCIA TIPO I NO LOTEAMENTO RESIDENCIAL EDMILSON DUARTE		FONTE	VERSÃO	HORA	MES	REF.
	LOCAL: RESIDENCIAL EDMILSON DUARTE - QUIXERAMOBIM - CE		SBC	2023/01 - Fortaleza	112,76%	-	01/2023
	CLIENTE: PREFEITURA MUNICIPAL DE QUIXERAMOBIM		SEINFRA	027.1 COM DESONERAÇÃO	83,85%	47,76%	05/2021
		SINAPI	2022/06 COM DESONERAÇÃO	83,55%	47,46%	07/2022	
		Composição		PRÓPRIA	0,00%	0,00%	

91937	CAIXA OCTOGONAL 3" X 3", PVC, INSTALADA EM LAJE - FORNECIMENTO E INSTALAÇÃO. AF_12/2015	SINAPI	UN	0,13920000	9,67	1,34
87903	CHAPISCO APLICADO EM ALVENARIA (COM PRESENÇA DE VÃOS) E ESTRUTURAS DE CONCRETO DE FACHADA, COM ROLO PARA TEXTURA ACRÍLICA. ARGAMASSA INDUSTRIALIZADA COM PREPARO EM MISTURADOR 300 KG. AF_06/2014	SINAPI	M2	0,16810000	10,54	1,77
87877	CHAPISCO APLICADO EM ALVENARIAS E ESTRUTURAS DE CONCRETO INTERNAS, COM ROLO PARA TEXTURA ACRÍLICA. ARGAMASSA INDUSTRIALIZADA COM PREPARO EM MISTURADOR 300 KG. AF_06/2014	SINAPI	M2	0,76790000	8,23	6,31
90466	CHUMBAMENTO LINEAR EM ALVENARIA PARA RAMAIS/DISTRIBUIÇÃO COM DIÂMETROS MENORES OU IGUAIS A 40 MM. AF_05/2015	SINAPI	M	0,07220000	11,14	0,80
100860	CHUVEIRO ELÉTRICO COMUM CORPO PLÁSTICO, TIPO DUCHA FORNECIMENTO E INSTALAÇÃO. AF_01/2020	SINAPI	UN	0,06960000	82,47	5,73
95805	CONDULETE DE PVC, TIPO B, PARA ELETRODUTO DE PVC SOLDÁVEL DN 25 MM (3/4"), APARENTE - FORNECIMENTO E INSTALAÇÃO. AF_11/2016	SINAPI	UN	0,01740000	21,15	0,36
95811	CONDULETE DE PVC, TIPO LB, PARA ELETRODUTO DE PVC SOLDÁVEL DN 25 MM (3/4"), APARENTE - FORNECIMENTO E INSTALAÇÃO. AF_11/2016	SINAPI	UN	0,05220000	13,78	0,71
91911	CURVA 90 GRAUS PARA ELETRODUTO, PVC, ROSCÁVEL, DN 20 MM (1/2"), PARA CIRCUITOS TERMINAIS, INSTALADA EM PAREDE - FORNECIMENTO E INSTALAÇÃO. AF_12/2015	SINAPI	UN	0,06960000	11,24	0,78
91890	CURVA 90 GRAUS PARA ELETRODUTO, PVC, ROSCÁVEL, DN 25 MM (3/4"), PARA CIRCUITOS TERMINAIS, INSTALADA EM FORRO - FORNECIMENTO E INSTALAÇÃO. AF_12/2015	SINAPI	UN	0,01740000	9,02	0,15
89748	CURVA CURTA 90 GRAUS, PVC, SERIE NORMAL, ESGOTO PREDIAL, DN 100 MM, JUNTA ELÁSTICA, FORNECIDO E INSTALADO EM RAMAL DE DESCARGA OU RAMAL DE ESGOTO SANITÁRIO. AF_12/2014	SINAPI	UN	0,05220000	38,54	2,01
101891	DISJUNTOR MONOPOLAR TIPO NEMA, CORRENTE NOMINAL DE 35 ATÉ 50A - FORNECIMENTO E INSTALAÇÃO. AF_10/2020	SINAPI	UN	0,10440000	28,75	3,00
91862	ELETRODUTO RÍGIDO ROSCÁVEL, PVC, DN 20 MM (1/2"), PARA CIRCUITOS TERMINAIS, INSTALADO EM FORRO - FORNECIMENTO E INSTALAÇÃO. AF_12/2015	SINAPI	M	0,33070000	9,81	3,24
91870	ELETRODUTO RÍGIDO ROSCÁVEL, PVC, DN 20 MM (1/2"), PARA CIRCUITOS TERMINAIS, INSTALADO EM PAREDE - FORNECIMENTO E INSTALAÇÃO. AF_12/2015	SINAPI	M	0,15660000	10,35	1,62
91863	ELETRODUTO RÍGIDO ROSCÁVEL, PVC, DN 25 MM (3/4"), PARA CIRCUITOS TERMINAIS, INSTALADO EM FORRO - FORNECIMENTO E INSTALAÇÃO. AF_12/2015	SINAPI	M	0,13050000	11,53	1,50
91871	ELETRODUTO RÍGIDO ROSCÁVEL, PVC, DN 25 MM (3/4"), PARA CIRCUITOS TERMINAIS, INSTALADO EM PAREDE - FORNECIMENTO E INSTALAÇÃO. AF_12/2015	SINAPI	M	0,02610000	12,11	0,31
87777	EMBOÇO OU MASSA ÚNICA EM ARGAMASSA TRAÇO 1:2:8, PREPARO MANUAL, APLICADA MANUALMENTE EM PANOS DE FACHADA COM PRESENÇA DE VÃOS, ESPESSURA DE 25 MM. AF_06/2014	SINAPI	M2	0,16810000	51,98	8,73
93358	ESCAVAÇÃO MANUAL DE VALA COM PROFUNDIDADE MENOR OU IGUAL A 1,30 M. AF_02/2021	SINAPI	M3	0,02790000	66,57	1,85
91305	FECHADURA DE EMBUTIR PARA PORTA DE BANHEIRO, COMPLETA, ACABAMENTO PADRÃO POPULAR, INCLUSO EXECUÇÃO DE FURO - FORNECIMENTO E INSTALAÇÃO. AF_12/2019	SINAPI	UN	0,05220000	95,08	4,96
91170	FIXAÇÃO DE TUBOS HORIZONTAIS DE PVC, CPVC OU COBRE DIÂMETROS MENORES OU IGUAIS A 40 MM OU ELETROCALHAS ATÉ 150MM DE LARGURA, COM ABRAÇADEIRA METÁLICA RÍGIDA TIPO D 1/2, FIXADA EM PERFILADO EM LAJE. AF_05/2015	SINAPI	M	0,46120000	3,03	1,39
91173	FIXAÇÃO DE TUBOS VERTICAIS DE PPR DIÂMETROS MENORES OU IGUAIS A 40 MM COM ABRAÇADEIRA METÁLICA RÍGIDA TIPO D 1/2", FIXADA EM PERFILADO EM ALVENARIA. AF_05/2015	SINAPI	M	0,18270000	1,53	0,27
96985	HASTE DE ATERRAMENTO 5/8 PARA SPDA - FORNECIMENTO E INSTALAÇÃO. AF_12/2017	SINAPI	UN	0,05220000	88,80	4,63
91959	INTERRUPTOR SIMPLES (2 MÓDULOS), 10A/250V, INCLUINDO SUPORTE E PLACA - FORNECIMENTO E INSTALAÇÃO. AF_12/2015	SINAPI	UN	0,01740000	37,44	0,65
91967	INTERRUPTOR SIMPLES (3 MÓDULOS), 10A/250V, INCLUINDO SUPORTE E PLACA - FORNECIMENTO E INSTALAÇÃO. AF_12/2015	SINAPI	UN	0,01740000	51,26	0,89
94559	JANELA DE AÇO TIPO BASCULANTE PARA VIDROS, COM BATENTE, FERRAGENS E PINTURA ANTICORROSIVA. EXCLUSIVE VIDROS, ACABAMENTO, ALIZAR E CONTRAMARCO. FORNECIMENTO E INSTALAÇÃO. AF_12/2019	SINAPI	M2	0,09050000	788,95	71,39

RELATÓRIO ANALÍTICO - COMPOSIÇÕES DE CUSTOS

	OBRA:	CONSTRUÇÃO DE CRECHE PRÓ-INFÂNCIA TIPO I NO LOTEAMENTO RESIDENCIAL EDMILSON DUARTE	DATA : 09/01/2023		BDI : 26,91%	
	DESCRIÇÃO:	CONSTRUÇÃO DE CRECHE PRÓ-INFÂNCIA TIPO I NO LOTEAMENTO RESIDENCIAL EDMILSON DUARTE	FONTES	VERSÃO	HORA	MES
LOCAL:	RESIDENCIAL EDMILSON DUARTE - QUIXERAMOBIM - CE	SBC	2023/01 - Fortaleza	112,76%	-	01/2023
CLIENTE:	PREFEITURA MUNICIPAL DE QUIXERAMOBIM	SEINFRA	027.1 COM DESONERAÇÃO	83,85%	47,76%	05/2021
		SINAPI	2022/06 COM DESONERAÇÃO	83,55%	47,46%	07/2022
		Composição	PRÓPRIA	0,00%	0,00%	

89724	JOELHO 90 GRAUS, PVC, SERIE NORMAL, ESGOTO PREDIAL, DN 40 MM, JUNTA SOLDÁVEL, FORNECIDO E INSTALADO EM RAMAL DE DESCARGA OU RAMAL DE ESGOTO SANITÁRIO. AF_12/2014	SINAPI	UN	0,17400000	9,36	1,62
89731	JOELHO 90 GRAUS, PVC, SERIE NORMAL, ESGOTO PREDIAL, DN 50 MM, JUNTA ELÁSTICA, FORNECIDO E INSTALADO EM RAMAL DE DESCARGA OU RAMAL DE ESGOTO SANITÁRIO. AF_12/2014	SINAPI	UN	0,01740000	10,56	0,18
89970	KIT DE REGISTRO DE PRESSÃO BRUTO DE LATÃO 3/4", INCLUSIVE CONEXÕES, ROSCÁVEL, INSTALADO EM RAMAL DE ÁGUA FRIA - FORNECIMENTO E INSTALAÇÃO. AF_12/2014	SINAPI	UN	0,06960000	39,89	2,77
95240	LASTRO DE CONCRETO MAGRO, APLICADO EM PISOS, LAJES SOBRE SOLO OU RADIERS, ESPESSURA DE 3 CM. AF_07/2016	SINAPI	M2	0,00640000	16,02	0,10
95241	LASTRO DE CONCRETO MAGRO, APLICADO EM PISOS, LAJES SOBRE SOLO OU RADIERS, ESPESSURA DE 5 CM. AF_07/2016	SINAPI	M2	1,33280000	26,71	35,59
86943	LAVATÓRIO LOUÇA BRANCA SUSPENSO, 29,5 X 39CM OU EQUIVALENTE, PADRÃO POPULAR, INCLUSO SIFÃO FLEXÍVEL EM PVC, VÁLVULA E ENGATE FLEXÍVEL 30CM EM PLÁSTICO E TORNEIRA CROMADA DE MESA, PADRÃO POPULAR - FORNECIMENTO E INSTALAÇÃO. AF_01/2020	SINAPI	UN	0,05220000	234,85	12,25
97586	LUMINÁRIA TIPO CALHA, DE SOBREPOR, COM 2 LÂMPADAS TUBULARES FLUORESCENTES DE 36 W, COM REATOR DE PARTIDA RÁPIDA - FORNECIMENTO E INSTALAÇÃO. AF_02/2020	SINAPI	UN	0,13920000	201,83	28,09
91882	LUVA PARA ELETRODUTO, PVC, ROSCÁVEL, DN 20 MM (1/2"), PARA CIRCUITOS TERMINAIS, INSTALADA EM PAREDE - FORNECIMENTO E INSTALAÇÃO. AF_12/2015	SINAPI	UN	0,03480000	6,58	0,22
91875	LUVA PARA ELETRODUTO, PVC, ROSCÁVEL, DN 25 MM (3/4"), PARA CIRCUITOS TERMINAIS, INSTALADA EM FORRO - FORNECIMENTO E INSTALAÇÃO. AF_12/2015	SINAPI	UN	0,03480000	5,44	0,18
87548	MASSA ÚNICA, PARA RECEBIMENTO DE PINTURA, EM ARGAMASSA TRAÇO 1:2:8, PREPARO MANUAL, APLICADA MANUALMENTE EM FACES INTERNAS DE PAREDES, ESPESSURA DE 10MM, COM EXECUÇÃO DE TALISCAS. AF_06/2014	SINAPI	M2	0,18940000	22,45	4,25
98445	PAREDE DE MADEIRA COMPENSADA PARA CONSTRUÇÃO TEMPORÁRIA EM CHAPA SIMPLES, EXTERNA, COM ÁREA LÍQUIDA MAIOR OU IGUAL A 6 M², COM VÃO. AF_05/2018	SINAPI	M2	0,40810000	172,25	70,29
98441	PAREDE DE MADEIRA COMPENSADA PARA CONSTRUÇÃO TEMPORÁRIA EM CHAPA SIMPLES, EXTERNA, COM ÁREA LÍQUIDA MAIOR OU IGUAL A 6 M², SEM VÃO. AF_05/2018	SINAPI	M2	0,26120000	143,94	37,59
98446	PAREDE DE MADEIRA COMPENSADA PARA CONSTRUÇÃO TEMPORÁRIA EM CHAPA SIMPLES, EXTERNA, COM ÁREA LÍQUIDA MENOR QUE 6 M², COM VÃO. AF_05/2018	SINAPI	M2	0,31820000	218,80	69,62
98442	PAREDE DE MADEIRA COMPENSADA PARA CONSTRUÇÃO TEMPORÁRIA EM CHAPA SIMPLES, EXTERNA, COM ÁREA LÍQUIDA MENOR QUE 6 M², SEM VÃO. AF_05/2018	SINAPI	M2	0,30070000	146,69	44,10
98447	PAREDE DE MADEIRA COMPENSADA PARA CONSTRUÇÃO TEMPORÁRIA EM CHAPA SIMPLES, INTERNA, COM ÁREA LÍQUIDA MAIOR OU IGUAL A 6 M², COM VÃO. AF_05/2018	SINAPI	M2	0,12970000	149,06	19,33
98443	PAREDE DE MADEIRA COMPENSADA PARA CONSTRUÇÃO TEMPORÁRIA EM CHAPA SIMPLES, INTERNA, COM ÁREA LÍQUIDA MAIOR OU IGUAL A 6 M², SEM VÃO. AF_05/2018	SINAPI	M2	0,08300000	127,36	10,57
98448	PAREDE DE MADEIRA COMPENSADA PARA CONSTRUÇÃO TEMPORÁRIA EM CHAPA SIMPLES, INTERNA, COM ÁREA LÍQUIDA MENOR QUE 6 M², COM VÃO. AF_05/2018	SINAPI	M2	0,10110000	185,44	18,74
98444	PAREDE DE MADEIRA COMPENSADA PARA CONSTRUÇÃO TEMPORÁRIA EM CHAPA SIMPLES, INTERNA, COM ÁREA LÍQUIDA MENOR QUE 6 M², SEM VÃO. AF_05/2018	SINAPI	M2	0,09560000	129,32	12,36
98679	PISO CIMENTADO, TRAÇO 1:3 (CIMENTO E AREIA), ACABAMENTO LISO, ESPESSURA 2,0 CM, PREPARO MECÂNICO DA ARGAMASSA. AF_09/2020	SINAPI	M2	0,51340000	30,90	15,86
89957	PONTO DE CONSUMO TERMINAL DE ÁGUA FRIA (SUBRAMAL) COM TUBULAÇÃO DE PVC, DN 25 MM, INSTALADO EM RAMAL DE ÁGUA, INCLUSOS RASGO E CHUMBAMENTO EM ALVENARIA. AF_12/2014	SINAPI	UN	0,17400000	124,95	21,74
90822	PORTA DE MADEIRA PARA PINTURA, SEMI-OCA (LEVE OU MÉDIA), 80X210CM, ESPESSURA DE 3,5CM, INCLUSO DOBRADIÇAS - FORNECIMENTO E INSTALAÇÃO. AF_12/2019	SINAPI	UN	0,03480000	361,27	12,57
101876	QUADRO DE DISTRIBUIÇÃO DE ENERGIA EM PVC, DE EMBUTIR, SEM BARRAMENTO, PARA 6 DISJUNTORES - FORNECIMENTO E INSTALAÇÃO. AF_10/2020	SINAPI	UN	0,01740000	92,81	1,61
89709	RALO SIFONADO, PVC, DN 100 X 40 MM, JUNTA SOLDÁVEL, FORNECIDO E INSTALADO EM RAMAL DE DESCARGA OU EM RAMAL DE ESGOTO SANITÁRIO. AF_12/2014	SINAPI	UN	0,06960000	15,59	1,08



RELATÓRIO ANALÍTICO - COMPOSIÇÕES DE CUSTOS

OBRA:	CONSTRUÇÃO DE CRECHE PRÓ-INFÂNCIA TIPO I NO LOTEAMENTO RESIDENCIAL EDMILSON DUARTE	DATA : 09/01/2023		BDI : 26,91%		
DESCRIÇÃO:	CONSTRUÇÃO DE CRECHE PRÓ-INFÂNCIA TIPO I NO LOTEAMENTO RESIDENCIAL EDMILSON DUARTE	FONTE	VERSÃO	HORA	MES	REF.
LOCAL:	RESIDENCIAL EDMILSON DUARTE - QUIXERAMOBIM - CE	SBC	2023/01 - Fortaleza	112,76%	-	01/2023
CLIENTE:	PREFEITURA MUNICIPAL DE QUIXERAMOBIM	SEINFRA	027.1 COM DESONERAÇÃO	83,85%	47,76%	05/2021
		SINAPI	2022/06 COM DESONERAÇÃO	83,55%	47,46%	07/2022
		Composição	PRÓPRIA	0,00%	0,00%	

90443	RASGO EM ALVENARIA PARA RAMAIS/ DISTRIBUIÇÃO COM DIAMETROS MENORES OU IGUAIS A 40 MM. AF_05/2015	SINAPI	M	0,07220000	10,99	0,79
96995	REATERRO MANUAL APOLOADO COM SOQUETE. AF_10/2017	SINAPI	M3	0,00720000	40,36	0,29
89784	TE, PVC, SERIE NORMAL, ESGOTO PREDIAL, DN 50 X 50 MM, JUNTA ELÁSTICA, FORNECIDO E INSTALADO EM RAMAL DE DESCARGA OU RAMAL DE ESGOTO SANITÁRIO. AF_12/2014	SINAPI	UN	0,01740000	19,79	0,34
94210	TELHAMENTO COM TELHA ONDULADA DE FIBROCIMENTO E = 6 MM, COM RECOBRIMENTO LATERAL DE 1 1/4 DE ONDA PARA TELHADO COM INCLINAÇÃO MÁXIMA DE 10°, COM ATÉ 2 ÁGUAS, INCLUSO IÇAMENTO. AF_07/2019	SINAPI	M2	1,35660000	57,40	77,86
92000	TOMADA BAIXA DE EMBUTIR (1 MÓDULO), 2P+T 10 A, INCLUINDO SUPORTE E PLACA - FORNECIMENTO E INSTALAÇÃO. AF_12/2015	SINAPI	UN	0,03480000	25,00	0,87
92543	TRAMA DE MADEIRA COMPOSTA POR TERÇAS PARA TELHADOS DE ATÉ 2 ÁGUAS PARA TELHA ONDULADA DE FIBROCIMENTO, METÁLICA, PLÁSTICA OU TERMOACÚSTICA, INCLUSO TRANSPORTE VERTICAL. AF_07/2019	SINAPI	M2	1,35660000	21,92	29,73
89714	TUBO PVC, SERIE NORMAL, ESGOTO PREDIAL, DN 100 MM, FORNECIDO E INSTALADO EM RAMAL DE DESCARGA OU RAMAL DE ESGOTO SANITÁRIO. AF_12/2014	SINAPI	M	0,04700000	51,80	2,43
89711	TUBO PVC, SERIE NORMAL, ESGOTO PREDIAL, DN 40 MM, FORNECIDO E INSTALADO EM RAMAL DE DESCARGA OU RAMAL DE ESGOTO SANITÁRIO. AF_12/2014	SINAPI	M	0,16310000	17,95	2,92
89712	TUBO PVC, SERIE NORMAL, ESGOTO PREDIAL, DN 50 MM, FORNECIDO E INSTALADO EM RAMAL DE DESCARGA OU RAMAL DE ESGOTO SANITÁRIO. AF_12/2014	SINAPI	M	0,22350000	26,92	6,01
86888	VASO SANITÁRIO SIFONADO COM CAIXA ACOPLADA LOUÇA BRANCA - FORNECIMENTO E INSTALAÇÃO. AF_01/2020	SINAPI	UN	0,05220000	473,80	24,73

TOTAL Serviço: 860,11

VALOR:	974,51
VALOR BDI (26.91%):	262,24
VALOR COM BDI:	1.236,75

1.7. 012214 - BARRACAO PARA ESCRITORIO EM TABUAS DE MADEIRA (M2)

Material	FONTE	UNID	COEFICIENTE	PREÇO UNITÁRIO	TOTAL
I001460	DOBRADICA PARA PORTA EM ACO 3x2.1/2" CROMADO PADO	SBC	UN	0,1200	4,31
I001465	FECHADURA BICO DE PAPAGAIO F1300 NIQUEL OXIDADO ALIANCA	SBC	UN	0,0890	5,87
I001825	MADEIRA DE LEI-RIPA 5x1,5cm	SBC	M	5,2160	35,73
I001350	PONTALETE 7,5x7,5cm (3x3") PERNA/BARROTE/ESTRONCA	SBC	M	12,8600	116,90
I001450	PREGO FERRO GALVANIZADO 16x24 (285 un/kg)	SBC	KG	0,3100	8,81
I001420	PREGO FERRO GALVANIZADO 17x21 COM CABECA	SBC	KG	1,1000	30,79
I002047	PREGO FERRO GALVANIZADO 19x39 COM CABECA	SBC	KG	0,2680	7,34
I001250	TABUA TERCEIRA QUALIDADE NAO APARELHADA	SBC	M	17,3500	222,25
I002004	TELHA CIMENTICIA ONDULADA 4mm 1,22x0,50=0,61m2	SBC	M2	1,2600	28,12

TOTAL Material: 460,12

Mão de Obra	FONTE	UNID	COEFICIENTE	PREÇO UNITÁRIO	TOTAL
I099449	AJUDANTE DE CARPINTEIRO	SBC	H	11,6290	141,76
I099350	CARPINTEIRO DE FORMAS	SBC	H	8,9390	146,60
I099900	SERVENTE	SBC	H	17,2490	220,27

TOTAL Mão de Obra: 508,63

VALOR:	968,70
VALOR BDI (26.91%):	260,68
VALOR COM BDI:	1.229,38



RELATÓRIO ANALÍTICO - COMPOSIÇÕES DE CUSTOS

OBRA:	CONSTRUÇÃO DE CRECHE PRÓ-INFÂNCIA TIPO I NO LOTEAMENTO RESIDENCIAL EDMILSON DUARTE	DATA : 09/01/2023		BDI : 26,91%		
DESCRIÇÃO:	CONSTRUÇÃO DE CRECHE PRÓ-INFÂNCIA TIPO I NO LOTEAMENTO RESIDENCIAL EDMILSON DUARTE	FONTE	VERSÃO	HORA	MES	REF.
LOCAL:	RESIDENCIAL EDMILSON DUARTE - QUIXERAMOBIM - CE	SBC	2023/01 - Fortaleza	112,76%	-	01/2023
CLIENTE:	PREFEITURA MUNICIPAL DE QUIXERAMOBIM	SEINFRA	027.1 COM DESONERAÇÃO	83,85%	47,76%	05/2021
		SINAPI	2022/06 COM DESONERAÇÃO	83,55%	47,46%	07/2022
		Composição	PRÓPRIA	0,00%	0,00%	

1.8. 012212 - BARRACAO PARA DEPOSITO EM CHAPA DE MADEIRA COMPENSADA (M2)

Material	FONTE	UNID	COEFICIENTE	PREÇO UNITÁRIO	TOTAL
I006473 CHAPA DE COMPENSADO RESINADO FENOLICO 12mm 2,20x1.10m(2,42m2)	SBC	M2	4,8240	39,46	190,36
I012743 DOBRADICA FERRO GALVANIZADO 1.1/2"x 3"	SBC	UN	0,4800	4,05	1,94
I012721 FECHADURA INTERNA 40mm ACO CROMADO ACETINADO UNA Z AROUCA	SBC	UN	0,0890	119,90	10,67
I001825 MADEIRA DE LEI-RIPA 5x1,5cm	SBC	M	4,9490	6,85	33,90
I001350 PONTALETE 7,5x7,5cm (3x3") PERNA/BARROTE/ESTRONCA	SBC	M	9,8600	9,09	89,63
I001420 PREGO FERRO GALVANIZADO 17x21 COM CABECA	SBC	KG	0,3900	27,99	10,92
I001250 TABUA TERCEIRA QUALIDADE NAO APARELHADA	SBC	M	6,1000	12,81	78,14
I002004 TELHA CIMENTICIA ONDULADA 4mm 1,22x0,50=0,61m2	SBC	M2	1,2300	22,32	27,45
TOTAL Material:					443,01

Mão de Obra	FONTE	UNID	COEFICIENTE	PREÇO UNITÁRIO	TOTAL
I099449 AJUDANTE DE CARPINTEIRO	SBC	H	10,4130	12,19	126,93
I099350 CARPINTEIRO DE FORMAS	SBC	H	7,7720	16,40	127,46
I099900 SERVENTE	SBC	H	11,0110	12,77	140,61
TOTAL Mão de Obra:					395,00

VALOR:	838,02
VALOR BDI (26.91%):	225,51
VALOR COM BDI:	1.063,53

1.9. C1630 - LOCAÇÃO DA OBRA - EXECUÇÃO DE GABARITO (M2)

Material	FONTE	UNID	COEFICIENTE	PREÇO UNITÁRIO	TOTAL
I0101 ARAME GALVANIZADO N.16 BWG	SEINFRA	KG	0,02000000	20,7100	0,4142
I1691 PONTALETE / BARROTE DE 3"x3"	SEINFRA	M	0,04000000	12,6100	0,5044
I1724 PREGO	SEINFRA	KG	0,01200000	15,5400	0,1865
I2429 TABUA DE VIROLA DE 12"x 1"	SEINFRA	M2	0,00900000	28,7200	0,2585
TOTAL Material:					1,3636

Mão de Obra	FONTE	UNID	COEFICIENTE	PREÇO UNITÁRIO	TOTAL
I0498 CARPINTEIRO	SEINFRA	H	0,13000000	20,7700	2,7001
I2543 SERVENTE	SEINFRA	H	0,13000000	15,5500	2,0215
TOTAL Mão de Obra:					4,7216

VALOR:	6,09
VALOR BDI (26.91%):	1,64
VALOR COM BDI:	7,73

1.10. C4919 - LIMPEZA MECANIZADA DE TERRENO COM REMOCAO DE CAMADA VEGETAL, UTILIZANDO TRATOR DE ESTEIRAS (M2)

Equipamento Custo Horário	FONTE	UNID	COEFICIENTE	PREÇO UNITÁRIO	TOTAL
I0779 TRATOR DE ESTEIRAS C/LÂMINA E ESC. HP 155 (CHP)	SEINFRA	H	0,00060000	239,3000	0,1436
TOTAL Equipamento Custo Horário:					0,1436

Mão de Obra	FONTE	UNID	COEFICIENTE	PREÇO UNITÁRIO	TOTAL
I2543 SERVENTE	SEINFRA	H	0,00300000	15,5500	0,0467



RELATÓRIO ANALÍTICO - COMPOSIÇÕES DE CUSTOS

OBRA:	CONSTRUÇÃO DE CRECHE PRÓ-INFÂNCIA TIPO I NO LOTEAMENTO RESIDENCIAL EDMILSON DUARTE	DATA : 09/01/2023		BDI : 26,91%		
DESCRIÇÃO:	CONSTRUÇÃO DE CRECHE PRÓ-INFÂNCIA TIPO I NO LOTEAMENTO RESIDENCIAL EDMILSON DUARTE	FONTE	VERSÃO	HORA	MES	REF.
LOCAL:	RESIDENCIAL EDMILSON DUARTE - QUIXERAMOBIM - CE	SBC	2023/01 - Fortaleza	112,76%	-	01/2023
CLIENTE:	PREFEITURA MUNICIPAL DE QUIXERAMOBIM	SEINFRA	027.1 COM DESONERAÇÃO	83,85%	47,76%	05/2021
		SINAPI	2022/06 COM DESONERAÇÃO	83,55%	47,46%	07/2022
		Composição	PRÓPRIA	0,00%	0,00%	

TOTAL Mão de Obra:	0,0467
VALOR:	0,19
VALOR BDI (26.91%):	0,05
VALOR COM BDI:	0,24

2.1.1. 94319 - ATERRO MANUAL DE VALAS COM SOLO ARGILÓ-ARENOSO E COMPACTAÇÃO MECANIZADA. AF_05/2016 (M3)

Equipamento Custo Horário		FONTE	UNID	COEFICIENTE	PREÇO UNITÁRIO	TOTAL
5903	CAMINHÃO PIPA 10.000 L TRUCADO, PESO BRUTO TOTAL 23.000 KG, CARGA ÚTIL MÁXIMA 15.935 KG, DISTÂNCIA ENTRE EIXOS 4,8 M, POTÊNCIA 230 CV, INCLUSIVE TANQUE DE AÇO PARA TRANSPORTE DE ÁGUA - CHI DIURNO. AF_06/2014	SINAPI	CHI	0,00300000	52,77	0,15
5901	CAMINHÃO PIPA 10.000 L TRUCADO, PESO BRUTO TOTAL 23.000 KG, CARGA ÚTIL MÁXIMA 15.935 KG, DISTÂNCIA ENTRE EIXOS 4,8 M, POTÊNCIA 230 CV, INCLUSIVE TANQUE DE AÇO PARA TRANSPORTE DE ÁGUA - CHP DIURNO. AF_06/2014	SINAPI	CHP	0,00600000	339,68	2,03
91534	COMPACTADOR DE SOLOS DE PERCUSSÃO (SOQUETE) COM MOTOR A GASOLINA 4 TEMPOS, POTÊNCIA 4 CV - CHI DIURNO. AF_08/2015	SINAPI	CHI	0,25400000	21,04	5,34
91533	COMPACTADOR DE SOLOS DE PERCUSSÃO (SOQUETE) COM MOTOR A GASOLINA 4 TEMPOS, POTÊNCIA 4 CV - CHP DIURNO. AF_08/2015	SINAPI	CHP	0,27400000	29,73	8,14
TOTAL Equipamento Custo Horário:						15,66

Material		FONTE	UNID	COEFICIENTE	PREÇO UNITÁRIO	TOTAL
00006079	ARGILA, ARGILA VERMELHA OU ARGILA ARENOSA (RETIRADA NA JAZIDA, SEM TRANSPORTE)	SINAPI	M3	1,25000000	53,37	66,71
TOTAL Material:						66,71

Mão de Obra com Encargos Complementares		FONTE	UNID	COEFICIENTE	PREÇO UNITÁRIO	TOTAL
88316	SERVENTE COM ENCARGOS COMPLEMENTARES	SINAPI	H	0,65900000	16,83	11,09
TOTAL Mão de Obra com Encargos Complementares:						11,09

VALOR:	93,46
VALOR BDI (26.91%):	25,15
VALOR COM BDI:	118,61

2.1.2. 93358 - ESCAVAÇÃO MANUAL DE VALA COM PROFUNDIDADE MENOR OU IGUAL A 1,30 M. AF_02/2021 (M3)


Mão de Obra com Encargos Complementares		FONTE	UNID	COEFICIENTE	PREÇO UNITÁRIO	TOTAL
88316	SERVENTE COM ENCARGOS COMPLEMENTARES	SINAPI	H	3,95600000	16,83	66,57
TOTAL Mão de Obra com Encargos Complementares:						66,57

VALOR:	66,57
VALOR BDI (26.91%):	17,91
VALOR COM BDI:	84,48

2.1.3. C3319 - NIVELAMENTO DE FUNDO DE VALAS (M2)

Mão de Obra		FONTE	UNID	COEFICIENTE	PREÇO UNITÁRIO	TOTAL
10498	CARPINTEIRO	SEINFRA	H	0,00300000	20,7700	0,0623
12391	PEDREIRO	SEINFRA	H	0,06000000	20,7700	1,2462
12543	SERVENTE	SEINFRA	H	0,30000000	15,5500	4,6650
TOTAL Mão de Obra:						5,9735

RELATÓRIO ANALÍTICO - COMPOSIÇÕES DE CUSTOS

	OBRA: CONSTRUÇÃO DE CRECHE PRÓ-INFÂNCIA TIPO I NO LOTEAMENTO RESIDENCIAL EDMILSON DUARTE		DATA : 09/01/2023		BDI : 26,91%	
	DESCRIÇÃO:	CONSTRUÇÃO DE CRECHE PRÓ-INFÂNCIA TIPO I NO LOTEAMENTO RESIDENCIAL EDMILSON DUARTE	FONTE	VERSÃO	HORA	MES
LOCAL:	RESIDENCIAL EDMILSON DUARTE - QUIXERAMOBIM - CE	SBC	2023/01 - Fortaleza	112,76%	-	01/2023
CLIENTE:	PREFEITURA MUNICIPAL DE QUIXERAMOBIM	SEINFRA	027.1 COM DESONERAÇÃO	83,85%	47,76%	05/2021
		SINAPI	2022/06 COM DESONERAÇÃO	83,55%	47,46%	07/2022
		Composição	PRÓPRIA	0,00%	0,00%	

VALOR:	5,97
VALOR BDI (26.91%):	1,61
VALOR COM BDI:	7,58

2.1.4. 93382 - REATERRO MANUAL DE VALAS COM COMPACTAÇÃO MECANIZADA. AF_04/2016 (M3)

Equipamento Custo Horário		FONTE	UNID	COEFICIENTE	PREÇO UNITÁRIO	TOTAL
91534	COMPACTADOR DE SOLOS DE PERCUSSÃO (SOQUETE) COM MOTOR A GASOLINA 4 TEMPOS, POTÊNCIA 4 CV - CHI DIURNO. AF_08/2015	SINAPI	CHI	0,25400000	21,04	5,34
91533	COMPACTADOR DE SOLOS DE PERCUSSÃO (SOQUETE) COM MOTOR A GASOLINA 4 TEMPOS, POTÊNCIA 4 CV - CHP DIURNO. AF_08/2015	SINAPI	CHP	0,27400000	29,73	8,14
TOTAL Equipamento Custo Horário:						13,48

Mão de Obra com Encargos Complementares		FONTE	UNID	COEFICIENTE	PREÇO UNITÁRIO	TOTAL
88316	SERVENTE COM ENCARGOS COMPLEMENTARES	SINAPI	H	0,65000000	16,83	10,93
TOTAL Mão de Obra com Encargos Complementares:						10,93

Serviço		FONTE	UNID	COEFICIENTE	PREÇO UNITÁRIO	TOTAL
95606	UMIDIFICAÇÃO DE MATERIAL PARA VALAS COM CAMINHÃO PIPA 10000L. AF_11/2016	SINAPI	M3	1,00000000	2,33	2,33
TOTAL Serviço:						2,33

VALOR:	26,74
VALOR BDI (26.91%):	7,20
VALOR COM BDI:	33,94

2.2.1. 93358 - ESCAVAÇÃO MANUAL DE VALA COM PROFUNDIDADE MENOR OU IGUAL A 1,30 M. AF_02/2021 (M3)

Mão de Obra com Encargos Complementares		FONTE	UNID	COEFICIENTE	PREÇO UNITÁRIO	TOTAL
88316	SERVENTE COM ENCARGOS COMPLEMENTARES	SINAPI	H	3,95600000	16,83	66,57
TOTAL Mão de Obra com Encargos Complementares:						66,57

VALOR:	66,57
VALOR BDI (26.91%):	17,91
VALOR COM BDI:	84,48

2.2.2. C3319 - NIVELAMENTO DE FUNDO DE VALAS (M2)

Mão de Obra		FONTE	UNID	COEFICIENTE	PREÇO UNITÁRIO	TOTAL
10498	CARPINTEIRO	SEINFRA	H	0,00300000	20,7700	0,0623
12391	PEDREIRO	SEINFRA	H	0,06000000	20,7700	1,2462
12543	SERVENTE	SEINFRA	H	0,30000000	15,5500	4,6650
TOTAL Mão de Obra:						5,9735

VALOR:	5,97
VALOR BDI (26.91%):	1,61
VALOR COM BDI:	7,58

2.2.3. 93382 - REATERRO MANUAL DE VALAS COM COMPACTAÇÃO MECANIZADA. AF_04/2016 (M3)

Equipamento Custo Horário		FONTE	UNID	COEFICIENTE	PREÇO UNITÁRIO	TOTAL
---------------------------	--	-------	------	-------------	----------------	-------



RELATÓRIO ANALÍTICO - COMPOSIÇÕES DE CUSTOS

OBRA:	CONSTRUÇÃO DE CRECHE PRÓ-INFÂNCIA TIPO I NO LOTEAMENTO RESIDENCIAL EDMILSON DUARTE	DATA : 09/01/2023		BDI : 26,91%		
DESCRIÇÃO:	CONSTRUÇÃO DE CRECHE PRÓ-INFÂNCIA TIPO I NO LOTEAMENTO RESIDENCIAL EDMILSON DUARTE	FONTE	VERSÃO	HORA	MES	REF.
LOCAL:	RESIDENCIAL EDMILSON DUARTE - QUIXERAMOBIM - CE	SBC	2023/01 - Fortaleza	112,76%	-	01/2023
CLIENTE:	PREFEITURA MUNICIPAL DE QUIXERAMOBIM	SEINFRA	027.1 COM DESONERAÇÃO	83,85%	47,76%	05/2021
		SINAPI	2022/06 COM DESONERAÇÃO	83,55%	47,46%	07/2022
		Composição	PRÓPRIA	0,00%	0,00%	

91534	COMPACTADOR DE SOLOS DE PERCUSSÃO (SOQUETE) COM MOTOR A GASOLINA 4 TEMPOS, POTÊNCIA 4 CV - CHI DIURNO. AF_08/2015	SINAPI	CHI	0,25400000	21,04	5,34
91533	COMPACTADOR DE SOLOS DE PERCUSSÃO (SOQUETE) COM MOTOR A GASOLINA 4 TEMPOS, POTÊNCIA 4 CV - CHP DIURNO. AF_08/2015	SINAPI	CHP	0,27400000	29,73	8,14
					TOTAL Equipamento Custo Horário:	13,48

Mão de Obra com Encargos Complementares		FONTE	UNID	COEFICIENTE	PREÇO UNITÁRIO	TOTAL
88316	SERVENTE COM ENCARGOS COMPLEMENTARES	SINAPI	H	0,65000000	16,83	10,93
					TOTAL Mão de Obra com Encargos Complementares:	10,93

Serviço		FONTE	UNID	COEFICIENTE	PREÇO UNITÁRIO	TOTAL
95606	UMIDIFICAÇÃO DE MATERIAL PARA VALAS COM CAMINHÃO PIPA 10000L. AF_11/2016	SINAPI	M3	1,00000000	2,33	2,33
					TOTAL Serviço:	2,33

VALOR:	26,74
VALOR BDI (26.91%):	7,20
VALOR COM BDI:	33,94

2.3.1. 93358 - ESCAVAÇÃO MANUAL DE VALA COM PROFUNDIDADE MENOR OU IGUAL A 1,30 M. AF_02/2021 (M3)

Mão de Obra com Encargos Complementares		FONTE	UNID	COEFICIENTE	PREÇO UNITÁRIO	TOTAL
88316	SERVENTE COM ENCARGOS COMPLEMENTARES	SINAPI	H	3,95600000	16,83	66,57
					TOTAL Mão de Obra com Encargos Complementares:	66,57

VALOR:	66,57
VALOR BDI (26.91%):	17,91
VALOR COM BDI:	84,48

2.3.2. C3319 - NIVELAMENTO DE FUNDO DE VALAS (M2)

Mão de Obra		FONTE	UNID	COEFICIENTE	PREÇO UNITÁRIO	TOTAL
10498	CARPINTEIRO	SEINFRA	H	0,00300000	20,7700	0,0623
12391	PEDREIRO	SEINFRA	H	0,06000000	20,7700	1,2462
12543	SERVENTE	SEINFRA	H	0,30000000	15,5500	4,6650
					TOTAL Mão de Obra:	5,9735


VALOR:	5,97
VALOR BDI (26.91%):	1,61
VALOR COM BDI:	7,58

2.3.3. 93382 - REATERRO MANUAL DE VALAS COM COMPACTAÇÃO MECANIZADA. AF_04/2016 (M3)

Equipamento Custo Horário		FONTE	UNID	COEFICIENTE	PREÇO UNITÁRIO	TOTAL
91534	COMPACTADOR DE SOLOS DE PERCUSSÃO (SOQUETE) COM MOTOR A GASOLINA 4 TEMPOS, POTÊNCIA 4 CV - CHI DIURNO. AF_08/2015	SINAPI	CHI	0,25400000	21,04	5,34
91533	COMPACTADOR DE SOLOS DE PERCUSSÃO (SOQUETE) COM MOTOR A GASOLINA 4 TEMPOS, POTÊNCIA 4 CV - CHP DIURNO. AF_08/2015	SINAPI	CHP	0,27400000	29,73	8,14
					TOTAL Equipamento Custo Horário:	13,48

Mão de Obra com Encargos Complementares		FONTE	UNID	COEFICIENTE	PREÇO UNITÁRIO	TOTAL
---	--	-------	------	-------------	----------------	-------

RELATÓRIO ANALÍTICO - COMPOSIÇÕES DE CUSTOS

	OBRA: CONSTRUÇÃO DE CRECHE PRÓ-INFÂNCIA TIPO I NO LOTEAMENTO RESIDENCIAL EDMILSON DUARTE		DATA : 09/01/2023		BDI : 26,91%	
	DESCRIÇÃO:	CONSTRUÇÃO DE CRECHE PRÓ-INFÂNCIA TIPO I NO LOTEAMENTO RESIDENCIAL EDMILSON DUARTE	FONTE	VERSÃO	HORA	MES
LOCAL:	RESIDENCIAL EDMILSON DUARTE - QUIXERAMOBIM - CE	SBC	2023/01 - Fortaleza	112,76%	-	01/2023
CLIENTE:	PREFEITURA MUNICIPAL DE QUIXERAMOBIM	SEINFRA	027.1 COM DESONERAÇÃO	83,85%	47,76%	05/2021
		SINAPI	2022/06 COM DESONERAÇÃO	83,55%	47,46%	07/2022
		Composição	PRÓPRIA	0,00%	0,00%	

88316	SERVENTE COM ENCARGOS COMPLEMENTARES	SINAPI	H	0,65000000	16,83	10,93
					TOTAL Mão de Obra com Encargos Complementares:	10,93

Serviço	FONTE	UNID	COEFICIENTE	PREÇO UNITÁRIO	TOTAL	
95606	UMIDIFICAÇÃO DE MATERIAL PARA VALAS COM CAMINHÃO PIPA 10000L. AF_11/2016	SINAPI	M3	1,00000000	2,33	2,33
					TOTAL Serviço:	2,33

VALOR:	26,74
VALOR BDI (26.91%):	7,20
VALOR COM BDI:	33,94

3.1.1. 101173 - ESTACA BROCA DE CONCRETO, DIÂMETRO DE 20CM, ESCAVAÇÃO MANUAL COM TRADO CONCHA, COM ARMADURA DE ARRANQUE. AF_05/2020 (M)

Mão de Obra com Encargos Complementares		FONTE	UNID	COEFICIENTE	PREÇO UNITÁRIO	TOTAL
88309	PEDREIRO COM ENCARGOS COMPLEMENTARES	SINAPI	H	0,48600000	22,36	10,86
88316	SERVENTE COM ENCARGOS COMPLEMENTARES	SINAPI	H	0,66500000	16,83	11,19
					TOTAL Mão de Obra com Encargos Complementares:	22,05

Serviço	FONTE	UNID	COEFICIENTE	PREÇO UNITÁRIO	TOTAL	
94970	CONCRETO FCK = 20MPA, TRAÇO 1:2,7:3 (EM MASSA SECA DE CIMENTO/ AREIA MÉDIA/ BRITA 1) - PREPARO MECÂNICO COM BETONEIRA 600 L. AF_05/2021	SINAPI	M3	0,04300000	400,25	17,21
92803	CORTE E DOBRA DE AÇO CA-50, DIÂMETRO DE 10,0 MM. AF_06/2022	SINAPI	KG	1,36000000	11,42	15,53
					TOTAL Serviço:	32,74

VALOR:	54,79
VALOR BDI (26.91%):	14,74
VALOR COM BDI:	69,53

3.1.2. 100897 - ESTACA ESCAVADA MECANICAMENTE, SEM FLUIDO ESTABILIZANTE, COM 40CM DE DIÂMETRO, CONCRETO LANÇADO POR CAMINHÃO BETONEIRA (EXCLUSIVE MOBILIZAÇÃO E DESMOBILIZAÇÃO). AF_01/2020 (M)

Equipamento Custo Horário		FONTE	UNID	COEFICIENTE	PREÇO UNITÁRIO	TOTAL
90681	PERFURATRIZ HIDRÁULICA SOBRE CAMINHÃO COM TRADO CURTO ACOPLADO, PROFUNDIDADE MÁXIMA DE 20 M, DIÂMETRO MÁXIMO DE 1500 MM, POTÊNCIA INSTALADA DE 137 HP, MESA ROTATIVA COM TORQUE MÁXIMO DE 30 KNM - CHI DIURNO. AF_06/2015	SINAPI	CHI	0,06120000	151,73	9,28
90680	PERFURATRIZ HIDRÁULICA SOBRE CAMINHÃO COM TRADO CURTO ACOPLADO, PROFUNDIDADE MÁXIMA DE 20 M, DIÂMETRO MÁXIMO DE 1500 MM, POTÊNCIA INSTALADA DE 137 HP, MESA ROTATIVA COM TORQUE MÁXIMO DE 30 KNM - CHP DIURNO. AF_06/2015	SINAPI	CHP	0,03420000	409,09	13,99
					TOTAL Equipamento Custo Horário:	23,27

Material	FONTE	UNID	COEFICIENTE	PREÇO UNITÁRIO	TOTAL	
00038405	CONCRETO USINADO BOMBEAVEL, CLASSE DE RESISTENCIA C25, COM BRITA 0 E 1, SLUMP = 130 +/- 20 MM, EXCLUI SERVICO DE BOMBEAMENTO (NBR 8953)	SINAPI	M3	0,14260000	480,49	68,51
					TOTAL Material:	68,51

Mão de Obra com Encargos Complementares		FONTE	UNID	COEFICIENTE	PREÇO UNITÁRIO	TOTAL
90778	ENGENHEIRO CIVIL DE OBRA PLENO COM ENCARGOS COMPLEMENTARES	SINAPI	H	0,00640000	113,48	0,72
88316	SERVENTE COM ENCARGOS COMPLEMENTARES	SINAPI	H	0,27950000	16,83	4,70
					TOTAL Mão de Obra com Encargos Complementares:	5,42



RELATÓRIO ANALÍTICO - COMPOSIÇÕES DE CUSTOS

OBRA:	CONSTRUÇÃO DE CRECHE PRÓ-INFÂNCIA TIPO I NO LOTEAMENTO RESIDENCIAL EDMILSON DUARTE	DATA : 09/01/2023		BDI : 26,91%		
DESCRIÇÃO:	CONSTRUÇÃO DE CRECHE PRÓ-INFÂNCIA TIPO I NO LOTEAMENTO RESIDENCIAL EDMILSON DUARTE	FONTE	VERSÃO	HORA	MES	REF.
LOCAL:	RESIDENCIAL EDMILSON DUARTE - QUIXERAMOBIM - CE	SBC	2023/01 - Fortaleza	112,76%	-	01/2023
CLIENTE:	PREFEITURA MUNICIPAL DE QUIXERAMOBIM	SEINFRA	027.1 COM DESONERAÇÃO	83,85%	47,76%	05/2021
		SINAPI	2022/06 COM DESONERAÇÃO	83,55%	47,46%	07/2022
		Composição	PRÓPRIA	0,00%	0,00%	

Serviço		FONTE	UNID	COEFICIENTE	PREÇO UNITÁRIO	TOTAL
100973	CARGA, MANOBRAS E DESCARGA DE SOLOS E MATERIAIS GRANULARES EM CAMINHÃO BASCULANTE 6 M ³ - CARGA COM PÁ CARREGADEIRA (CAÇAMBA DE 1,7 A 2,8 M ³ / 128 HP) E DESCARGA LIVRE (UNIDADE: M3). AF_07/2020	SINAPI	M3	0,15710000	8,15	1,28
95579	MONTAGEM DE ARMADURA DE ESTACAS, DIÂMETRO = 16,0 MM. AF_09/2021	SINAPI	KG	1,39130000	10,46	14,55
97913	TRANSPORTE COM CAMINHÃO BASCULANTE DE 6 M ³ , EM VIA URBANA EM REVESTIMENTO PRIMÁRIO (UNIDADE: M3XKM). AF_07/2020	SINAPI	M3XKM	0,05240000	3,03	0,15
TOTAL Serviço:						15,98
VALOR:						113,18
VALOR BDI (26.91%):						30,46
VALOR COM BDI:						143,64

3.1.3. 96619 - LASTRO DE CONCRETO MAGRO, APLICADO EM BLOCOS DE COROAMENTO OU SAPATAS, ESPESSURA DE 5 CM. AF_08/2017 (M2)

Mão de Obra com Encargos Complementares		FONTE	UNID	COEFICIENTE	PREÇO UNITÁRIO	TOTAL
88309	PEDREIRO COM ENCARGOS COMPLEMENTARES	SINAPI	H	0,31060000	22,36	6,94
88316	SERVENTE COM ENCARGOS COMPLEMENTARES	SINAPI	H	0,08470000	16,83	1,42
TOTAL Mão de Obra com Encargos Complementares:						8,36

Serviço		FONTE	UNID	COEFICIENTE	PREÇO UNITÁRIO	TOTAL
94968	CONCRETO MAGRO PARA LASTRO, TRAÇO 1:4,5:4,5 (EM MASSA SECA DE CIMENTO/ AREIA MÉDIA/ BRITA 1) - PREPARO MECÂNICO COM BETONEIRA 600 L. AF_05/2021	SINAPI	M3	0,05650000	343,50	19,40
TOTAL Serviço:						19,40
VALOR:						27,76
VALOR BDI (26.91%):						7,47
VALOR COM BDI:						35,23

3.1.4. 96535 - FABRICAÇÃO, MONTAGEM E DESMONTAGEM DE FÔRMA PARA SAPATA, EM MADEIRA SERRADA, E=25 MM, 4 UTILIZAÇÕES. AF_06/2017 (M2)

Equipamento Custo Horário		FONTE	UNID	COEFICIENTE	PREÇO UNITÁRIO	TOTAL
91693	SERRA CIRCULAR DE BANCADA COM MOTOR ELÉTRICO POTÊNCIA DE 5HP, COM COIFA PARA DISCO 10" - CHI DIURNO. AF_08/2015	SINAPI	CHI	0,03900000	20,29	0,79
91692	SERRA CIRCULAR DE BANCADA COM MOTOR ELÉTRICO POTÊNCIA DE 5HP, COM COIFA PARA DISCO 10" - CHP DIURNO. AF_08/2015	SINAPI	CHP	0,07900000	21,50	1,69
TOTAL Equipamento Custo Horário:						2,48

Material		FONTE	UNID	COEFICIENTE	PREÇO UNITÁRIO	TOTAL
00002692	DESMOLDANTE PROTETOR PARA FORMAS DE MADEIRA, DE BASE OLEOSA EMULSIONADA EM AGUA	SINAPI	L	0,01700000	7,80	0,13
00005074	PREGO DE AÇO POLIDO COM CABECA 15 X 18 (1 1/2 X 13)	SINAPI	KG	0,01600000	20,51	0,32
00005073	PREGO DE AÇO POLIDO COM CABECA 17 X 24 (2 1/4 X 11)	SINAPI	KG	0,04700000	18,66	0,87
00040304	PREGO DE AÇO POLIDO COM CABECA DUPLA 17 X 27 (2 1/2 X 11)	SINAPI	KG	0,01000000	22,60	0,22
00004517	SARRAFO *2,5 X 7,5* CM EM PINUS, MISTA OU EQUIVALENTE DA REGIAO - BRUTA	SINAPI	M	4,61200000	3,61	16,64
00006189	TABUA NAO APARELHADA *2,5 X 30* CM, EM MACARANDUBA, ANGELIM OU EQUIVALENTE DA REGIAO - BRUTA	SINAPI	M	1,27800000	26,77	34,21
TOTAL Material:						52,39

Mão de Obra com Encargos Complementares		FONTE	UNID	COEFICIENTE	PREÇO UNITÁRIO	TOTAL
88239	AJUDANTE DE CARPINTEIRO COM ENCARGOS COMPLEMENTARES	SINAPI	H	1,08600000	18,05	19,60
88262	CARPINTEIRO DE FORMAS COM ENCARGOS COMPLEMENTARES	SINAPI	H	2,76900000	22,12	61,25



RELATÓRIO ANALÍTICO - COMPOSIÇÕES DE CUSTOS

OBRA:	CONSTRUÇÃO DE CRECHE PRÓ-INFÂNCIA TIPO I NO LOTEAMENTO RESIDENCIAL EDMILSON DUARTE	DATA : 09/01/2023		BDI : 26,91%		
DESCRIÇÃO:	CONSTRUÇÃO DE CRECHE PRÓ-INFÂNCIA TIPO I NO LOTEAMENTO RESIDENCIAL EDMILSON DUARTE	FONTES	VERSÃO	HORA	MES	REF.
LOCAL:	RESIDENCIAL EDMILSON DUARTE - QUIXERAMOBIM - CE	SBC	2023/01 - Fortaleza	112,76%	-	01/2023
CLIENTE:	PREFEITURA MUNICIPAL DE QUIXERAMOBIM	SEINFRA	027.1 COM DESONERAÇÃO	83,85%	47,76%	05/2021
		SINAPI	2022/06 COM DESONERAÇÃO	83,55%	47,46%	07/2022
		Composição	PRÓPRIA	0,00%	0,00%	

TOTAL Mão de Obra com Encargos Complementares:	80,85
VALOR:	135,72
VALOR BDI (26.91%):	36,52
VALOR COM BDI:	172,24

3.1.5. 92919 - ARMAÇÃO DE ESTRUTURAS DIVERSAS DE CONCRETO ARMADO, EXCETO VIGAS, PILARES, LAJES E FUNDAÇÕES, UTILIZANDO AÇO CA-50 DE 10,0 MM - MONTAGEM. AF_06/2022 (KG)

Material		FONTES	UNID	COEFICIENTE	PREÇO UNITÁRIO	TOTAL
00043132	ARAME RECOZIDO 16 BWG, D = 1,65 MM (0,016 KG/M) OU 18 BWG, D = 1,25 MM (0,01 KG/M)	SINAPI	KG	0,02500000	22,01	0,55
00039017	ESPACADOR / DISTANCIADOR CIRCULAR COM ENTRADA LATERAL, EM PLASTICO, PARA VERGALHAO *4,2 A 12,5* MM, COBRIMENTO 20 MM	SINAPI	UN	0,54300000	0,22	0,11
TOTAL Material:						0,66

Mão de Obra com Encargos Complementares		FONTES	UNID	COEFICIENTE	PREÇO UNITÁRIO	TOTAL
88238	AJUDANTE DE ARMADOR COM ENCARGOS COMPLEMENTARES	SINAPI	H	0,01160000	16,83	0,19
88245	ARMADOR COM ENCARGOS COMPLEMENTARES	SINAPI	H	0,07090000	22,29	1,58
TOTAL Mão de Obra com Encargos Complementares:						1,77

Serviço		FONTES	UNID	COEFICIENTE	PREÇO UNITÁRIO	TOTAL
92803	CORTE E DOBRA DE AÇO CA-50, DIÂMETRO DE 10,0 MM. AF_06/2022	SINAPI	KG	1,00000000	11,42	11,42
TOTAL Serviço:						11,42

VALOR:	13,85
VALOR BDI (26.91%):	3,73
VALOR COM BDI:	17,58

3.1.6. 92921 - ARMAÇÃO DE ESTRUTURAS DIVERSAS DE CONCRETO ARMADO, EXCETO VIGAS, PILARES, LAJES E FUNDAÇÕES, UTILIZANDO AÇO CA-50 DE 12,5 MM - MONTAGEM. AF_06/2022 (KG)

Material		FONTES	UNID	COEFICIENTE	PREÇO UNITÁRIO	TOTAL
00043132	ARAME RECOZIDO 16 BWG, D = 1,65 MM (0,016 KG/M) OU 18 BWG, D = 1,25 MM (0,01 KG/M)	SINAPI	KG	0,02500000	22,01	0,55
00039017	ESPACADOR / DISTANCIADOR CIRCULAR COM ENTRADA LATERAL, EM PLASTICO, PARA VERGALHAO *4,2 A 12,5* MM, COBRIMENTO 20 MM	SINAPI	UN	0,36700000	0,22	0,08
TOTAL Material:						0,63

Mão de Obra com Encargos Complementares		FONTES	UNID	COEFICIENTE	PREÇO UNITÁRIO	TOTAL
88238	AJUDANTE DE ARMADOR COM ENCARGOS COMPLEMENTARES	SINAPI	H	0,00760000	16,83	0,12
88245	ARMADOR COM ENCARGOS COMPLEMENTARES	SINAPI	H	0,04640000	22,29	1,03
TOTAL Mão de Obra com Encargos Complementares:						1,15

Serviço		FONTES	UNID	COEFICIENTE	PREÇO UNITÁRIO	TOTAL
92804	CORTE E DOBRA DE AÇO CA-50, DIÂMETRO DE 12,5 MM. AF_06/2022	SINAPI	KG	1,00000000	9,82	9,82
TOTAL Serviço:						9,82

VALOR:	11,60
VALOR BDI (26.91%):	3,12
VALOR COM BDI:	14,72



RELATÓRIO ANALÍTICO - COMPOSIÇÕES DE CUSTOS

OBRA:	CONSTRUÇÃO DE CRECHE PRÓ-INFÂNCIA TIPO I NO LOTEAMENTO RESIDENCIAL EDMILSON DUARTE	DATA : 09/01/2023		BDI : 26,91%		
DESCRIÇÃO:	CONSTRUÇÃO DE CRECHE PRÓ-INFÂNCIA TIPO I NO LOTEAMENTO RESIDENCIAL EDMILSON DUARTE	FONTE	VERSÃO	HORA	MES	REF.
LOCAL:	RESIDENCIAL EDMILSON DUARTE - QUIXERAMOBIM - CE	SBC	2023/01 - Fortaleza	112,76%	-	01/2023
CLIENTE:	PREFEITURA MUNICIPAL DE QUIXERAMOBIM	SEINFRA	027.1 COM DESONERAÇÃO	83,85%	47,76%	05/2021
		SINAPI	2022/06 COM DESONERAÇÃO	83,55%	47,46%	07/2022
		Composição	PRÓPRIA	0,00%	0,00%	

3.1.7. 92915 - ARMAÇÃO DE ESTRUTURAS DIVERSAS DE CONCRETO ARMADO, EXCETO VIGAS, PILARES, LAJES E FUNDAÇÕES, UTILIZANDO AÇO CA-60 DE 5,0 MM - MONTAGEM. AF_06/2022 (KG)

Material	FONTE	UNID	COEFICIENTE	PREÇO UNITÁRIO	TOTAL
00043132 ARAME RECOZIDO 16 BWG, D = 1,65 MM (0,016 KG/M) OU 18 BWG, D = 1,25 MM (0,01 KG/M)	SINAPI	KG	0,02500000	22,01	0,55
00039017 ESPACADOR / DISTANCIADOR CIRCULAR COM ENTRADA LATERAL, EM PLASTICO, PARA VERGALHAO *4,2 A 12,5* MM, COBRIMENTO 20 MM	SINAPI	UN	1,19000000	0,22	0,26
TOTAL Material:					0,81

Mão de Obra com Encargos Complementares	FONTE	UNID	COEFICIENTE	PREÇO UNITÁRIO	TOTAL
88238 AJUDANTE DE ARMADOR COM ENCARGOS COMPLEMENTARES	SINAPI	H	0,03160000	16,83	0,53
88245 ARMADOR COM ENCARGOS COMPLEMENTARES	SINAPI	H	0,19330000	22,29	4,30
TOTAL Mão de Obra com Encargos Complementares:					4,83

Serviço	FONTE	UNID	COEFICIENTE	PREÇO UNITÁRIO	TOTAL
92800 CORTE E DOBRA DE AÇO CA-60, DIÂMETRO DE 5,0 MM. AF_06/2022	SINAPI	KG	1,00000000	11,66	11,66
TOTAL Serviço:					11,66

VALOR:	17,30
VALOR BDI (26.91%):	4,66
VALOR COM BDI:	21,96

3.1.8. 96558 - CONCRETAGEM DE SAPATAS, FCK 30 MPA, COM USO DE BOMBA LANÇAMENTO, ADENSAMENTO E ACABAMENTO. AF_11/2016 (M3)

Equipamento Custo Horário	FONTE	UNID	COEFICIENTE	PREÇO UNITÁRIO	TOTAL
90587 VIBRADOR DE IMERSÃO, DIÂMETRO DE PONTEIRA 45MM, MOTOR ELÉTRICO TRIFÁSICO POTÊNCIA DE 2 CV - CHI DIURNO. AF_06/2015	SINAPI	CHI	0,12600000	0,56	0,07
90586 VIBRADOR DE IMERSÃO, DIÂMETRO DE PONTEIRA 45MM, MOTOR ELÉTRICO TRIFÁSICO POTÊNCIA DE 2 CV - CHP DIURNO. AF_06/2015	SINAPI	CHP	0,12000000	1,38	0,16
TOTAL Equipamento Custo Horário:					0,23

Material	FONTE	UNID	COEFICIENTE	PREÇO UNITÁRIO	TOTAL
00001525 CONCRETO USINADO BOMBEAVEL, CLASSE DE RESISTENCIA C30, COM BRITA 0 E 1, SLUMP = 100 +/- 20 MM, INCLUI SERVICO DE BOMBEAMENTO (NBR 8953)	SINAPI	M3	1,15000000	516,66	594,15
TOTAL Material:					594,15

Mão de Obra com Encargos Complementares	FONTE	UNID	COEFICIENTE	PREÇO UNITÁRIO	TOTAL
88309 PEDREIRO COM ENCARGOS COMPLEMENTARES	SINAPI	H	0,49300000	22,36	11,02
88316 SERVENTE COM ENCARGOS COMPLEMENTARES	SINAPI	H	0,74000000	16,83	12,45
TOTAL Mão de Obra com Encargos Complementares:					23,47

VALOR:	617,85
VALOR BDI (26.91%):	166,26
VALOR COM BDI:	784,11

3.2.1. 95241 - LASTRO DE CONCRETO MAGRO, APLICADO EM PISOS, LAJES SOBRE SOLO OU RADIERS, ESPESSURA DE 5 CM. AF_07/2016 (M2)

Mão de Obra com Encargos Complementares	FONTE	UNID	COEFICIENTE	PREÇO UNITÁRIO	TOTAL
88309 PEDREIRO COM ENCARGOS COMPLEMENTARES	SINAPI	H	0,27180000	22,36	6,07
88316 SERVENTE COM ENCARGOS COMPLEMENTARES	SINAPI	H	0,07410000	16,83	1,24



RELATÓRIO ANALÍTICO - COMPOSIÇÕES DE CUSTOS

OBRA:	CONSTRUÇÃO DE CRECHE PRÓ-INFÂNCIA TIPO I NO LOTEAMENTO RESIDENCIAL EDMILSON DUARTE	DATA : 09/01/2023		BDI : 26,91%		
DESCRIÇÃO:	CONSTRUÇÃO DE CRECHE PRÓ-INFÂNCIA TIPO I NO LOTEAMENTO RESIDENCIAL EDMILSON DUARTE	FONTE	VERSÃO	HORA	MES	REF.
LOCAL:	RESIDENCIAL EDMILSON DUARTE - QUIXERAMOBIM - CE	SBC	2023/01 - Fortaleza	112,76%	-	01/2023
CLIENTE:	PREFEITURA MUNICIPAL DE QUIXERAMOBIM	SEINFRA	027.1 COM DESONERAÇÃO	83,85%	47,76%	05/2021
		SINAPI	2022/06 COM DESONERAÇÃO	83,55%	47,46%	07/2022
		Composição	PRÓPRIA	0,00%	0,00%	

TOTAL Mão de Obra com Encargos Complementares:	7,31
--	------

Serviço	FONTE	UNID	COEFICIENTE	PREÇO UNITÁRIO	TOTAL
94968 CONCRETO MAGRO PARA LASTRO, TRAÇO 1:4,5:4,5 (EM MASSA SECA DE CIMENTO/ AREIA MÉDIA/ BRITA 1) - PREPARO MECÂNICO COM BETONEIRA 600 L. AF_05/2021	SINAPI	M3	0,05650000	343,50	19,40
TOTAL Serviço:					19,40

VALOR:	26,71
VALOR BDI (26.91%):	7,19
VALOR COM BDI:	33,90

3.2.2. C1608 - LASTRO DE CONCRETO IMPERMEABILIZADO E=8CM (M2)

Equipamento Custo Horário	FONTE	UNID	COEFICIENTE	PREÇO UNITÁRIO	TOTAL
10682 BETONEIRA ELÉTRICA 580L (CHP)	SEINFRA	H	0,05700000	22,3100	1,2717
TOTAL Equipamento Custo Horário:					1,2717

Material	FONTE	UNID	COEFICIENTE	PREÇO UNITÁRIO	TOTAL
10109 AREIA MEDIA	SEINFRA	M3	0,05410000	67,5000	3,6518
10280 BRITA	SEINFRA	M3	0,07020000	76,1900	5,3485
10805 CIMENTO PORTLAND	SEINFRA	KG	18,00000000	0,5600	10,0800
11249 IMPERMEABILIZANTE	SEINFRA	KG	1,60000000	5,4900	8,7840
TOTAL Material:					27,8643

Mão de Obra	FONTE	UNID	COEFICIENTE	PREÇO UNITÁRIO	TOTAL
12391 PEDREIRO	SEINFRA	H	0,50000000	20,7700	10,3850
12543 SERVENTE	SEINFRA	H	1,80000000	15,5500	27,9900
TOTAL Mão de Obra:					38,3750

VALOR:	67,51
VALOR BDI (26.91%):	18,17
VALOR COM BDI:	85,68

3.2.3. 96536 - FABRICAÇÃO, MONTAGEM E DESMONTAGEM DE FÔRMA PARA VIGA BALDRAME, EM MADEIRA SERRADA, E=25 MM, 4 UTILIZAÇÕES. AF_06/2017 (M2)

Equipamento Custo Horário	FONTE	UNID	COEFICIENTE	PREÇO UNITÁRIO	TOTAL
91693 SERRA CIRCULAR DE BANCADA COM MOTOR ELÉTRICO POTÊNCIA DE 5HP, COM COIFA PARA DISCO 10" - CHI DIURNO. AF_08/2015	SINAPI	CHI	0,01400000	20,29	0,28
91692 SERRA CIRCULAR DE BANCADA COM MOTOR ELÉTRICO POTÊNCIA DE 5HP, COM COIFA PARA DISCO 10" - CHP DIURNO. AF_08/2015	SINAPI	CHP	0,01700000	21,50	0,36
TOTAL Equipamento Custo Horário:					0,64

Material	FONTE	UNID	COEFICIENTE	PREÇO UNITÁRIO	TOTAL
00002692 DESMOLDANTE PROTETOR PARA FORMAS DE MADEIRA, DE BASE OLEOSA EMULSIONADA EM AGUA	SINAPI	L	0,01700000	7,80	0,13
00004491 PONTALETE *7,5 X 7,5* CM EM PINUS, MISTA OU EQUIVALENTE DA REGIAO - BRUTA	SINAPI	M	0,60500000	10,34	6,25
00005073 PREGO DE ACO POLIDO COM CABECA 17 X 24 (2 1/4 X 11)	SINAPI	KG	0,02600000	18,66	0,48
00040304 PREGO DE ACO POLIDO COM CABECA DUPLA 17 X 27 (2 1/2 X 11)	SINAPI	KG	0,03400000	22,60	0,76
00004517 SARRAFO *2,5 X 7,5* CM EM PINUS, MISTA OU EQUIVALENTE DA REGIAO - BRUTA	SINAPI	M	0,56700000	3,61	2,04
00006189 TABUA NAO APARELHADA *2,5 X 30* CM, EM MACARANDUBA, ANGELIM OU EQUIVALENTE DA REGIAO - BRUTA	SINAPI	M	1,00800000	26,77	26,98



RELATÓRIO ANALÍTICO - COMPOSIÇÕES DE CUSTOS

OBRA:	CONSTRUÇÃO DE CRECHE PRÓ-INFÂNCIA TIPO I NO LOTEAMENTO RESIDENCIAL EDMILSON DUARTE	DATA : 09/01/2023		BDI : 26,91%		
DESCRIÇÃO:	CONSTRUÇÃO DE CRECHE PRÓ-INFÂNCIA TIPO I NO LOTEAMENTO RESIDENCIAL EDMILSON DUARTE	FONTE	VERSÃO	HORA	MES	REF.
LOCAL:	RESIDENCIAL EDMILSON DUARTE - QUIXERAMOBIM - CE	SBC	2023/01 - Fortaleza	112,76%	-	01/2023
CLIENTE:	PREFEITURA MUNICIPAL DE QUIXERAMOBIM	SEINFRA	027.1 COM DESONERAÇÃO	83,85%	47,76%	05/2021
		SINAPI	2022/06 COM DESONERAÇÃO	83,55%	47,46%	07/2022
		Composição	PRÓPRIA	0,00%	0,00%	

TOTAL Material:	36,64
-----------------	-------

Mão de Obra com Encargos Complementares		FONTE	UNID	COEFICIENTE	PREÇO UNITÁRIO	TOTAL
88239	AJUDANTE DE CARPINTEIRO COM ENCARGOS COMPLEMENTARES	SINAPI	H	0,47100000	18,05	8,50
88262	CARPINTEIRO DE FORMAS COM ENCARGOS COMPLEMENTARES	SINAPI	H	1,14500000	22,12	25,32
TOTAL Mão de Obra com Encargos Complementares:						33,82

VALOR:	71,10
VALOR BDI (26.91%):	19,13
VALOR COM BDI:	90,23

3.2.4. 92916 - ARMAÇÃO DE ESTRUTURAS DIVERSAS DE CONCRETO ARMADO, EXCETO VIGAS, PILARES, LAJES E FUNDAÇÕES, UTILIZANDO AÇO CA-50 DE 6,3 MM - MONTAGEM. AF_06/2022 (KG)

Material		FONTE	UNID	COEFICIENTE	PREÇO UNITÁRIO	TOTAL
00043132	ARAME RECOZIDO 16 BWG, D = 1,65 MM (0,016 KG/M) OU 18 BWG, D = 1,25 MM (0,01 KG/M)	SINAPI	KG	0,02500000	22,01	0,55
00039017	ESPACADOR / DISTANCIADOR CIRCULAR COM ENTRADA LATERAL, EM PLASTICO, PARA VERGALHAO *4,2 A 12,5* MM, COBRIMENTO 20 MM	SINAPI	UN	0,97000000	0,22	0,21
TOTAL Material:						0,76

Mão de Obra com Encargos Complementares		FONTE	UNID	COEFICIENTE	PREÇO UNITÁRIO	TOTAL
88238	AJUDANTE DE ARMADOR COM ENCARGOS COMPLEMENTARES	SINAPI	H	0,02330000	16,83	0,39
88245	ARMADOR COM ENCARGOS COMPLEMENTARES	SINAPI	H	0,14280000	22,29	3,18
TOTAL Mão de Obra com Encargos Complementares:						3,57

Serviço		FONTE	UNID	COEFICIENTE	PREÇO UNITÁRIO	TOTAL
92801	CORTE E DOBRA DE AÇO CA-50, DIÂMETRO DE 6,3 MM. AF_06/2022	SINAPI	KG	1,00000000	12,17	12,17
TOTAL Serviço:						12,17

VALOR:	16,50
VALOR BDI (26.91%):	4,44
VALOR COM BDI:	20,94


3.2.5. 92917 - ARMAÇÃO DE ESTRUTURAS DIVERSAS DE CONCRETO ARMADO, EXCETO VIGAS, PILARES, LAJES E FUNDAÇÕES, UTILIZANDO AÇO CA-50 DE 8,0 MM - MONTAGEM. AF_06/2022 (KG)

Material		FONTE	UNID	COEFICIENTE	PREÇO UNITÁRIO	TOTAL
00043132	ARAME RECOZIDO 16 BWG, D = 1,65 MM (0,016 KG/M) OU 18 BWG, D = 1,25 MM (0,01 KG/M)	SINAPI	KG	0,02500000	22,01	0,55
00039017	ESPACADOR / DISTANCIADOR CIRCULAR COM ENTRADA LATERAL, EM PLASTICO, PARA VERGALHAO *4,2 A 12,5* MM, COBRIMENTO 20 MM	SINAPI	UN	0,74300000	0,22	0,16
TOTAL Material:						0,71

Mão de Obra com Encargos Complementares		FONTE	UNID	COEFICIENTE	PREÇO UNITÁRIO	TOTAL
88238	AJUDANTE DE ARMADOR COM ENCARGOS COMPLEMENTARES	SINAPI	H	0,01660000	16,83	0,27
88245	ARMADOR COM ENCARGOS COMPLEMENTARES	SINAPI	H	0,10150000	22,29	2,26
TOTAL Mão de Obra com Encargos Complementares:						2,53

Serviço		FONTE	UNID	COEFICIENTE	PREÇO UNITÁRIO	TOTAL
92802	CORTE E DOBRA DE AÇO CA-50, DIÂMETRO DE 8,0 MM. AF_06/2022	SINAPI	KG	1,00000000	12,29	12,29
TOTAL Serviço:						12,29

RELATÓRIO ANALÍTICO - COMPOSIÇÕES DE CUSTOS

	OBRA: CONSTRUÇÃO DE CRECHE PRÓ-INFÂNCIA TIPO I NO LOTEAMENTO RESIDENCIAL EDMILSON DUARTE		DATA : 09/01/2023		BDI : 26,91%	
	DESCRIÇÃO:	CONSTRUÇÃO DE CRECHE PRÓ-INFÂNCIA TIPO I NO LOTEAMENTO RESIDENCIAL EDMILSON DUARTE	FONTE	VERSÃO	HORA	MES
LOCAL:	RESIDENCIAL EDMILSON DUARTE - QUIXERAMOBIM - CE	SBC	2023/01 - Fortaleza	112,76%	-	01/2023
CLIENTE:	PREFEITURA MUNICIPAL DE QUIXERAMOBIM	SEINFRA	027.1 COM DESONERAÇÃO	83,85%	47,76%	05/2021
		SINAPI	2022/06 COM DESONERAÇÃO	83,55%	47,46%	07/2022
		Composição	PRÓPRIA	0,00%	0,00%	

VALOR:	15,53
VALOR BDI (26.91%):	4,18
VALOR COM BDI:	19,71

3.2.6. 92919 - ARMAÇÃO DE ESTRUTURAS DIVERSAS DE CONCRETO ARMADO, EXCETO VIGAS, PILARES, LAJES E FUNDAÇÕES, UTILIZANDO AÇO CA-50 DE 10,0 MM - MONTAGEM. AF_06/2022 (KG)

Material		FONTE	UNID	COEFICIENTE	PREÇO UNITÁRIO	TOTAL
00043132	ARAME RECOZIDO 16 BWG, D = 1,65 MM (0,016 KG/M) OU 18 BWG, D = 1,25 MM (0,01 KG/M)	SINAPI	KG	0,02500000	22,01	0,55
00039017	ESPAÇADOR / DISTANCIADOR CIRCULAR COM ENTRADA LATERAL, EM PLÁSTICO, PARA VERGALHAO *4,2 A 12,5* MM, COBRIMENTO 20 MM	SINAPI	UN	0,54300000	0,22	0,11
TOTAL Material:						0,66

Mão de Obra com Encargos Complementares		FONTE	UNID	COEFICIENTE	PREÇO UNITÁRIO	TOTAL
88238	AJUDANTE DE ARMADOR COM ENCARGOS COMPLEMENTARES	SINAPI	H	0,01160000	16,83	0,19
88245	ARMADOR COM ENCARGOS COMPLEMENTARES	SINAPI	H	0,07090000	22,29	1,58
TOTAL Mão de Obra com Encargos Complementares:						1,77

Serviço		FONTE	UNID	COEFICIENTE	PREÇO UNITÁRIO	TOTAL
92803	CORTE E DOBRA DE AÇO CA-50, DIÂMETRO DE 10,0 MM. AF_06/2022	SINAPI	KG	1,00000000	11,42	11,42
TOTAL Serviço:						11,42

VALOR:	13,85
VALOR BDI (26.91%):	3,73
VALOR COM BDI:	17,58

3.2.7. 92921 - ARMAÇÃO DE ESTRUTURAS DIVERSAS DE CONCRETO ARMADO, EXCETO VIGAS, PILARES, LAJES E FUNDAÇÕES, UTILIZANDO AÇO CA-50 DE 12,5 MM - MONTAGEM. AF_06/2022 (KG)

Material		FONTE	UNID	COEFICIENTE	PREÇO UNITÁRIO	TOTAL
00043132	ARAME RECOZIDO 16 BWG, D = 1,65 MM (0,016 KG/M) OU 18 BWG, D = 1,25 MM (0,01 KG/M)	SINAPI	KG	0,02500000	22,01	0,55
00039017	ESPAÇADOR / DISTANCIADOR CIRCULAR COM ENTRADA LATERAL, EM PLÁSTICO, PARA VERGALHAO *4,2 A 12,5* MM, COBRIMENTO 20 MM	SINAPI	UN	0,36700000	0,22	0,08
TOTAL Material:						0,63

Mão de Obra com Encargos Complementares		FONTE	UNID	COEFICIENTE	PREÇO UNITÁRIO	TOTAL
88238	AJUDANTE DE ARMADOR COM ENCARGOS COMPLEMENTARES	SINAPI	H	0,00760000	16,83	0,12
88245	ARMADOR COM ENCARGOS COMPLEMENTARES	SINAPI	H	0,04640000	22,29	1,03
TOTAL Mão de Obra com Encargos Complementares:						1,15

Serviço		FONTE	UNID	COEFICIENTE	PREÇO UNITÁRIO	TOTAL
92804	CORTE E DOBRA DE AÇO CA-50, DIÂMETRO DE 12,5 MM. AF_06/2022	SINAPI	KG	1,00000000	9,82	9,82
TOTAL Serviço:						9,82

VALOR:	11,60
VALOR BDI (26.91%):	3,12
VALOR COM BDI:	14,72

3.2.8. 92915 - ARMAÇÃO DE ESTRUTURAS DIVERSAS DE CONCRETO ARMADO, EXCETO VIGAS, PILARES, LAJES E FUNDAÇÕES, UTILIZANDO AÇO CA-60 DE 5,0 MM - MONTAGEM. AF_06/2022 (KG)



RELATÓRIO ANALÍTICO - COMPOSIÇÕES DE CUSTOS

OBRA:	CONSTRUÇÃO DE CRECHE PRÓ-INFÂNCIA TIPO I NO LOTEAMENTO RESIDENCIAL EDMILSON DUARTE	DATA : 09/01/2023		BDI : 26,91%		
DESCRIÇÃO:	CONSTRUÇÃO DE CRECHE PRÓ-INFÂNCIA TIPO I NO LOTEAMENTO RESIDENCIAL EDMILSON DUARTE	FONTE	VERSÃO	HORA	MES	REF.
LOCAL:	RESIDENCIAL EDMILSON DUARTE - QUIXERAMOBIM - CE	SBC	2023/01 - Fortaleza	112,76%	-	01/2023
CLIENTE:	PREFEITURA MUNICIPAL DE QUIXERAMOBIM	SEINFRA	027.1 COM DESONERAÇÃO	83,85%	47,76%	05/2021
		SINAPI	2022/06 COM DESONERAÇÃO	83,55%	47,46%	07/2022
		Composição	PRÓPRIA	0,00%	0,00%	

Material		FONTE	UNID	COEFICIENTE	PREÇO UNITÁRIO	TOTAL
00043132	ARAME RECOZIDO 16 BWG, D = 1,65 MM (0,016 KG/M) OU 18 BWG, D = 1,25 MM (0,01 KG/M)	SINAPI	KG	0,02500000	22,01	0,55
00039017	ESPACADOR / DISTANCIADOR CIRCULAR COM ENTRADA LATERAL, EM PLASTICO, PARA VERGALHAO *4,2 A 12,5* MM, COBRIMENTO 20 MM	SINAPI	UN	1,19000000	0,22	0,26
TOTAL Material:						0,81

Mão de Obra com Encargos Complementares		FONTE	UNID	COEFICIENTE	PREÇO UNITÁRIO	TOTAL
88238	AJUDANTE DE ARMADOR COM ENCARGOS COMPLEMENTARES	SINAPI	H	0,03160000	16,83	0,53
88245	ARMADOR COM ENCARGOS COMPLEMENTARES	SINAPI	H	0,19330000	22,29	4,30
TOTAL Mão de Obra com Encargos Complementares:						4,83

Serviço		FONTE	UNID	COEFICIENTE	PREÇO UNITÁRIO	TOTAL
92800	CORTE E DOBRA DE AÇO CA-60, DIÂMETRO DE 5,0 MM. AF_06/2022	SINAPI	KG	1,00000000	11,66	11,66
TOTAL Serviço:						11,66

VALOR:	17,30
VALOR BDI (26.91%):	4,66
VALOR COM BDI:	21,96

3.2.9. 96557 - CONCRETAGEM DE BLOCOS DE COROAMENTO E VIGAS BALDRAMES, FCK 30 MPA, COM USO DE BOMBA LANÇAMENTO, ADENSAMENTO E ACABAMENTO. AF_06/2017 (M3)

Equipamento Custo Horário		FONTE	UNID	COEFICIENTE	PREÇO UNITÁRIO	TOTAL
90587	VIBRADOR DE IMERSÃO, DIÂMETRO DE PONTEIRA 45MM, MOTOR ELÉTRICO TRIFÁSICO POTÊNCIA DE 2 CV - CHI DIURNO. AF_06/2015	SINAPI	CHI	0,09300000	0,56	0,05
90586	VIBRADOR DE IMERSÃO, DIÂMETRO DE PONTEIRA 45MM, MOTOR ELÉTRICO TRIFÁSICO POTÊNCIA DE 2 CV - CHP DIURNO. AF_06/2015	SINAPI	CHP	0,08800000	1,38	0,12
TOTAL Equipamento Custo Horário:						0,17

Material		FONTE	UNID	COEFICIENTE	PREÇO UNITÁRIO	TOTAL
00001525	CONCRETO USINADO BOMBEAVEL, CLASSE DE RESISTENCIA C30, COM BRITA 0 E 1, SLUMP = 100 +/- 20 MM, INCLUI SERVICO DE BOMBEAMENTO (NBR 8953)	SINAPI	M3	1,15000000	516,66	594,15
TOTAL Material:						594,15

Mão de Obra com Encargos Complementares		FONTE	UNID	COEFICIENTE	PREÇO UNITÁRIO	TOTAL
88309	PEDREIRO COM ENCARGOS COMPLEMENTARES	SINAPI	H	0,36300000	22,36	8,11
88316	SERVENTE COM ENCARGOS COMPLEMENTARES	SINAPI	H	0,54400000	16,83	9,15
TOTAL Mão de Obra com Encargos Complementares:						17,26

VALOR:	611,58
VALOR BDI (26.91%):	164,58
VALOR COM BDI:	776,16

3.3.1. 100899 - ESTACA ESCAVADA MECANICAMENTE, SEM FLUIDO ESTABILIZANTE, COM 25CM DE DIÂMETRO, CONCRETO LANÇADO MANUALMENTE (EXCLUSIVE MOBILIZAÇÃO E DESMOBILIZAÇÃO). AF_01/2020 (M)

Equipamento Custo Horário		FONTE	UNID	COEFICIENTE	PREÇO UNITÁRIO	TOTAL
90681	PERFURATRIZ HIDRÁULICA SOBRE CAMINHÃO COM TRADO CURTO ACOPLADO, PROFUNDIDADE MÁXIMA DE 20 M, DIÂMETRO MÁXIMO DE 1500 MM, POTÊNCIA INSTALADA DE 137 HP, MESA ROTATIVA COM TORQUE MÁXIMO DE 30 KNM - CHI DIURNO. AF_06/2015	SINAPI	CHI	0,04900000	151,73	7,43



RELATÓRIO ANALÍTICO - COMPOSIÇÕES DE CUSTOS

OBRA:	CONSTRUÇÃO DE CRECHE PRÓ-INFÂNCIA TIPO I NO LOTEAMENTO RESIDENCIAL EDMILSON DUARTE	DATA : 09/01/2023		BDI : 26,91%		
DESCRIÇÃO:	CONSTRUÇÃO DE CRECHE PRÓ-INFÂNCIA TIPO I NO LOTEAMENTO RESIDENCIAL EDMILSON DUARTE	FONTE	VERSÃO	HORA	MES	REF.
LOCAL:	RESIDENCIAL EDMILSON DUARTE - QUIXERAMOBIM - CE	SBC	2023/01 - Fortaleza	112,76%	-	01/2023
CLIENTE:	PREFEITURA MUNICIPAL DE QUIXERAMOBIM	SEINFRA	027.1 COM DESONERAÇÃO	83,85%	47,76%	05/2021
		SINAPI	2022/06 COM DESONERAÇÃO	83,55%	47,46%	07/2022
		Composição	PRÓPRIA	0,00%	0,00%	

90680	PERFURATRIZ HIDRÁULICA SOBRE CAMINHÃO COM TRADO CURTO ACOPLADO, PROFUNDIDADE MÁXIMA DE 20 M, DIÂMETRO MÁXIMO DE 1500 MM, POTÊNCIA INSTALADA DE 137 HP, MESA ROTATIVA COM TORQUE MÁXIMO DE 30 KNM - CHP DIURNO. AF_06/2015	SINAPI	CHP	0,02740000	409,09	11,20
TOTAL Equipamento Custo Horário:						18,63

Material		FONTE	UNID	COEFICIENTE	PREÇO UNITÁRIO	TOTAL
00038405	CONCRETO USINADO BOMBEAVEL, CLASSE DE RESISTENCIA C25, COM BRITA 0 E 1, SLUMP = 130 +/- 20 MM, EXCLUI SERVICO DE BOMBEAMENTO (NBR 8953)	SINAPI	M3	0,05270000	480,49	25,32
TOTAL Material:						25,32

Mão de Obra com Encargos Complementares		FONTE	UNID	COEFICIENTE	PREÇO UNITÁRIO	TOTAL
90778	ENGENHEIRO CIVIL DE OBRA PLENO COM ENCARGOS COMPLEMENTARES	SINAPI	H	0,00510000	113,48	0,57
88316	SERVENTE COM ENCARGOS COMPLEMENTARES	SINAPI	H	1,38330000	16,83	23,28
TOTAL Mão de Obra com Encargos Complementares:						23,85

Serviço		FONTE	UNID	COEFICIENTE	PREÇO UNITÁRIO	TOTAL
100973	CARGA, MANOBRA E DESCARGA DE SOLOS E MATERIAIS GRANULARES EM CAMINHÃO BASCULANTE 6 M³ - CARGA COM PÁ CARREGADEIRA (CAÇAMBA DE 1,7 A 2,8 M³ / 128 HP) E DESCARGA LIVRE (UNIDADE: M3). AF_07/2020	SINAPI	M3	0,06140000	8,15	0,50
95578	MONTAGEM DE ARMADURA DE ESTACAS, DIÂMETRO = 12,5 MM. AF_09/2021	SINAPI	KG	0,84910000	10,68	9,06
97913	TRANSPORTE COM CAMINHÃO BASCULANTE DE 6 M³, EM VIA URBANA EM REVESTIMENTO PRIMÁRIO (UNIDADE: M3XKM). AF_07/2020	SINAPI	M3XKM	0,02050000	3,03	0,06
TOTAL Serviço:						9,62

VALOR:	77,42
VALOR BDI (26.91%):	20,83
VALOR COM BDI:	98,25

3.3.2. 95601 - ARRASAMENTO MECANICO DE ESTACA DE CONCRETO ARMADO, DIAMETROS DE ATÉ 40 CM. AF_05/2021 (UN)

Equipamento Custo Horário		FONTE	UNID	COEFICIENTE	PREÇO UNITÁRIO	TOTAL
102274	MARTELO DEMOLIDOR ELÉTRICO, COM POTÊNCIA DE 2.000 W, 1.000 IMPACTOS POR MINUTO, PESO DE 30 KG - CHI DIURNO. AF_01/2021	SINAPI	CHI	0,20030000	19,26	3,85
102275	MARTELO DEMOLIDOR ELÉTRICO, COM POTÊNCIA DE 2.000 W, 1.000 IMPACTOS POR MINUTO, PESO DE 30 KG - CHP DIURNO. AF_01/2021	SINAPI	CHP	0,16270000	22,02	3,58
TOTAL Equipamento Custo Horário:						7,43

Mão de Obra com Encargos Complementares		FONTE	UNID	COEFICIENTE	PREÇO UNITÁRIO	TOTAL
88316	SERVENTE COM ENCARGOS COMPLEMENTARES	SINAPI	H	0,36300000	16,83	6,10
TOTAL Mão de Obra com Encargos Complementares:						6,10

VALOR:	13,53
VALOR BDI (26.91%):	3,64
VALOR COM BDI:	17,17

3.3.3. 95241 - LASTRO DE CONCRETO MAGRO, APLICADO EM PISOS, LAJES SOBRE SOLO OU RADIERS, ESPESSURA DE 5 CM. AF_07/2016 (M2)

Mão de Obra com Encargos Complementares		FONTE	UNID	COEFICIENTE	PREÇO UNITÁRIO	TOTAL
88309	PEDREIRO COM ENCARGOS COMPLEMENTARES	SINAPI	H	0,27180000	22,36	6,07
88316	SERVENTE COM ENCARGOS COMPLEMENTARES	SINAPI	H	0,07410000	16,83	1,24



RELATÓRIO ANALÍTICO - COMPOSIÇÕES DE CUSTOS

OBRA:	CONSTRUÇÃO DE CRECHE PRÓ-INFÂNCIA TIPO I NO LOTEAMENTO RESIDENCIAL EDMILSON DUARTE	DATA : 09/01/2023		BDI : 26,91%		
DESCRIÇÃO:	CONSTRUÇÃO DE CRECHE PRÓ-INFÂNCIA TIPO I NO LOTEAMENTO RESIDENCIAL EDMILSON DUARTE	FONTE	VERSÃO	HORA	MES	REF.
LOCAL:	RESIDENCIAL EDMILSON DUARTE - QUIXERAMOBIM - CE	SBC	2023/01 - Fortaleza	112,76%	-	01/2023
CLIENTE:	PREFEITURA MUNICIPAL DE QUIXERAMOBIM	SEINFRA	027.1 COM DESONERAÇÃO	83,85%	47,76%	05/2021
		SINAPI	2022/06 COM DESONERAÇÃO	83,55%	47,46%	07/2022
		Composição	PRÓPRIA	0,00%	0,00%	

TOTAL Mão de Obra com Encargos Complementares:	7,31
--	------

Serviço	FONTE	UNID	COEFICIENTE	PREÇO UNITÁRIO	TOTAL
94968 CONCRETO MAGRO PARA LASTRO, TRAÇO 1:4,5:4,5 (EM MASSA SECA DE CIMENTO/ AREIA MÉDIA/ BRITA 1) - PREPARO MECÂNICO COM BETONEIRA 600 L. AF_05/2021	SINAPI	M3	0,05650000	343,50	19,40
TOTAL Serviço:					19,40

VALOR:	26,71
VALOR BDI (26.91%):	7,19
VALOR COM BDI:	33,90

3.3.4. 96534 - FABRICAÇÃO, MONTAGEM E DESMONTAGEM DE FÔRMA PARA BLOCO DE COROAMENTO, EM MADEIRA SERRADA, E=25 MM, 4 UTILIZAÇÕES. AF_06/2017 (M2)

Equipamento Custo Horário	FONTE	UNID	COEFICIENTE	PREÇO UNITÁRIO	TOTAL
91693 SERRA CIRCULAR DE BANCADA COM MOTOR ELÉTRICO POTÊNCIA DE 5HP, COM COIFA PARA DISCO 10" - CHI DIURNO. AF_08/2015	SINAPI	CHI	0,01400000	20,29	0,28
91692 SERRA CIRCULAR DE BANCADA COM MOTOR ELÉTRICO POTÊNCIA DE 5HP, COM COIFA PARA DISCO 10" - CHP DIURNO. AF_08/2015	SINAPI	CHP	0,01800000	21,50	0,38
TOTAL Equipamento Custo Horário:					0,66

Material	FONTE	UNID	COEFICIENTE	PREÇO UNITÁRIO	TOTAL
00002692 DESMOLDANTE PROTETOR PARA FORMAS DE MADEIRA, DE BASE OLEOSA EMULSIONADA EM AGUA	SINAPI	L	0,01700000	7,80	0,13
00004491 PONTALETE *7,5 X 7,5* CM EM PINUS, MISTA OU EQUIVALENTE DA REGIAO - BRUTA	SINAPI	M	0,62500000	10,34	6,46
00005074 PREGO DE ACO POLIDO COM CABECA 15 X 18 (1 1/2 X 13)	SINAPI	KG	0,01100000	20,51	0,22
00040304 PREGO DE ACO POLIDO COM CABECA DUPLA 17 X 27 (2 1/2 X 11)	SINAPI	KG	0,04400000	22,60	0,99
00004517 SARRAFO *2,5 X 7,5* CM EM PINUS, MISTA OU EQUIVALENTE DA REGIAO - BRUTA	SINAPI	M	0,92400000	3,61	3,33
00006189 TABUA NAO APARELHADA *2,5 X 30* CM, EM MACARANDUBA, ANGELIM OU EQUIVALENTE DA REGIAO - BRUTA	SINAPI	M	1,05900000	26,77	28,34
TOTAL Material:					39,47

Mão de Obra com Encargos Complementares	FONTE	UNID	COEFICIENTE	PREÇO UNITÁRIO	TOTAL
88239 AJUDANTE DE CARPINTEIRO COM ENCARGOS COMPLEMENTARES	SINAPI	H	0,58900000	18,05	10,63
88262 CARPINTEIRO DE FORMAS COM ENCARGOS COMPLEMENTARES	SINAPI	H	1,41300000	22,12	31,25
TOTAL Mão de Obra com Encargos Complementares:					41,88


VALOR:	82,01
VALOR BDI (26.91%):	22,07
VALOR COM BDI:	104,08

3.3.5. 92919 - ARMAÇÃO DE ESTRUTURAS DIVERSAS DE CONCRETO ARMADO, EXCETO VIGAS, PILARES, LAJES E FUNDAÇÕES, UTILIZANDO AÇO CA-50 DE 10,0 MM - MONTAGEM. AF_06/2022 (KG)

Material	FONTE	UNID	COEFICIENTE	PREÇO UNITÁRIO	TOTAL
00043132 ARAME RECOZIDO 16 BWG, D = 1,65 MM (0,016 KG/M) OU 18 BWG, D = 1,25 MM (0,01 KG/M)	SINAPI	KG	0,02500000	22,01	0,55
00039017 ESPACADOR / DISTANCIADOR CIRCULAR COM ENTRADA LATERAL, EM PLASTICO, PARA VERGALHAO *4,2 A 12,5* MM, COBRIMENTO 20 MM	SINAPI	UN	0,54300000	0,22	0,11
TOTAL Material:					0,66

Mão de Obra com Encargos Complementares	FONTE	UNID	COEFICIENTE	PREÇO UNITÁRIO	TOTAL
88238 AJUDANTE DE ARMADOR COM ENCARGOS COMPLEMENTARES	SINAPI	H	0,01160000	16,83	0,19
88245 ARMADOR COM ENCARGOS COMPLEMENTARES	SINAPI	H	0,07090000	22,29	1,58

RELATÓRIO ANALÍTICO - COMPOSIÇÕES DE CUSTOS

	OBRA: CONSTRUÇÃO DE CRECHE PRÓ-INFÂNCIA TIPO I NO LOTEAMENTO RESIDENCIAL EDMILSON DUARTE		DATA : 09/01/2023		BDI : 26,91%	
	DESCRIÇÃO:	CONSTRUÇÃO DE CRECHE PRÓ-INFÂNCIA TIPO I NO LOTEAMENTO RESIDENCIAL EDMILSON DUARTE	FONTES:	VERSÃO:	HORA:	MES:
LOCAL:	RESIDENCIAL EDMILSON DUARTE - QUIXERAMOBIM - CE	SBC	2023/01 - Fortaleza	112,76%	-	01/2023
CLIENTE:	PREFEITURA MUNICIPAL DE QUIXERAMOBIM	SEINFRA	027.1 COM DESONERAÇÃO	83,85%	47,76%	05/2021
		SINAPI	2022/06 COM DESONERAÇÃO	83,55%	47,46%	07/2022
		Composição	PRÓPRIA	0,00%	0,00%	

TOTAL Mão de Obra com Encargos Complementares:	1,77
--	------

Serviço	DESCRIÇÃO	FONTE	UNID	COEFICIENTE	PREÇO UNITÁRIO	TOTAL
92803	CORTE E DOBRA DE AÇO CA-50, DIÂMETRO DE 10,0 MM. AF_06/2022	SINAPI	KG	1,00000000	11,42	11,42
TOTAL Serviço:						11,42
VALOR:						13,85
VALOR BDI (26.91%):						3,73
VALOR COM BDI:						17,58

3.3.6. 92921 - ARMAÇÃO DE ESTRUTURAS DIVERSAS DE CONCRETO ARMADO, EXCETO VIGAS, PILARES, LAJES E FUNDAÇÕES, UTILIZANDO AÇO CA-50 DE 12,5 MM - MONTAGEM. AF_06/2022 (KG)

Material	DESCRIÇÃO	FONTE	UNID	COEFICIENTE	PREÇO UNITÁRIO	TOTAL
00043132	ARAME RECOZIDO 16 BWG, D = 1,65 MM (0,016 KG/M) OU 18 BWG, D = 1,25 MM (0,01 KG/M)	SINAPI	KG	0,02500000	22,01	0,55
00039017	ESPACADOR / DISTANCIADOR CIRCULAR COM ENTRADA LATERAL, EM PLASTICO, PARA VERGALHAO *4,2 A 12,5* MM, COBRIMENTO 20 MM	SINAPI	UN	0,36700000	0,22	0,08
TOTAL Material:						0,63

Mão de Obra com Encargos Complementares	DESCRIÇÃO	FONTE	UNID	COEFICIENTE	PREÇO UNITÁRIO	TOTAL
88238	AJUDANTE DE ARMADOR COM ENCARGOS COMPLEMENTARES	SINAPI	H	0,00760000	16,83	0,12
88245	ARMADOR COM ENCARGOS COMPLEMENTARES	SINAPI	H	0,04640000	22,29	1,03
TOTAL Mão de Obra com Encargos Complementares:						1,15

Serviço	DESCRIÇÃO	FONTE	UNID	COEFICIENTE	PREÇO UNITÁRIO	TOTAL
92804	CORTE E DOBRA DE AÇO CA-50, DIÂMETRO DE 12,5 MM. AF_06/2022	SINAPI	KG	1,00000000	9,82	9,82
TOTAL Serviço:						9,82
VALOR:						11,60
VALOR BDI (26.91%):						3,12
VALOR COM BDI:						14,72


3.3.7. 92924 - ARMAÇÃO DE ESTRUTURAS DIVERSAS DE CONCRETO ARMADO, EXCETO VIGAS, PILARES, LAJES E FUNDAÇÕES, UTILIZANDO AÇO CA-50 DE 25,0 MM - MONTAGEM. AF_06/2022 (KG)

Material	DESCRIÇÃO	FONTE	UNID	COEFICIENTE	PREÇO UNITÁRIO	TOTAL
00043132	ARAME RECOZIDO 16 BWG, D = 1,65 MM (0,016 KG/M) OU 18 BWG, D = 1,25 MM (0,01 KG/M)	SINAPI	KG	0,02500000	22,01	0,55
00039017	ESPACADOR / DISTANCIADOR CIRCULAR COM ENTRADA LATERAL, EM PLASTICO, PARA VERGALHAO *4,2 A 12,5* MM, COBRIMENTO 20 MM	SINAPI	UN	0,05200000	0,22	0,01
TOTAL Material:						0,56

Mão de Obra com Encargos Complementares	DESCRIÇÃO	FONTE	UNID	COEFICIENTE	PREÇO UNITÁRIO	TOTAL
88238	AJUDANTE DE ARMADOR COM ENCARGOS COMPLEMENTARES	SINAPI	H	0,00350000	16,83	0,05
88245	ARMADOR COM ENCARGOS COMPLEMENTARES	SINAPI	H	0,02160000	22,29	0,48
TOTAL Mão de Obra com Encargos Complementares:						0,53

Serviço	DESCRIÇÃO	FONTE	UNID	COEFICIENTE	PREÇO UNITÁRIO	TOTAL
92798	CORTE E DOBRA DE AÇO CA-50, DIÂMETRO DE 25,0 MM. AF_06/2022	SINAPI	KG	1,00000000	11,52	11,52
TOTAL Serviço:						11,52

RELATÓRIO ANALÍTICO - COMPOSIÇÕES DE CUSTOS

	OBRA:	CONSTRUÇÃO DE CRECHE PRÓ-INFÂNCIA TIPO I NO LOTEAMENTO RESIDENCIAL EDMILSON DUARTE	DATA : 09/01/2023		BDI : 26,91%	
	DESCRIÇÃO:	CONSTRUÇÃO DE CRECHE PRÓ-INFÂNCIA TIPO I NO LOTEAMENTO RESIDENCIAL EDMILSON DUARTE	FONTE	VERSÃO	HORA	MES
LOCAL:	RESIDENCIAL EDMILSON DUARTE - QUIXERAMOBIM - CE	SBC	2023/01 - Fortaleza	112,76%	-	01/2023
CLIENTE:	PREFEITURA MUNICIPAL DE QUIXERAMOBIM	SEINFRA	027.1 COM DESONERAÇÃO	83,85%	47,76%	05/2021
		SINAPI	2022/06 COM DESONERAÇÃO	83,55%	47,46%	07/2022
		Composição	PRÓPRIA	0,00%	0,00%	

VALOR:	12,61
VALOR BDI (26.91%):	3,39
VALOR COM BDI:	16,00

3.3.8. 92915 - ARMAÇÃO DE ESTRUTURAS DIVERSAS DE CONCRETO ARMADO, EXCETO VIGAS, PILARES, LAJES E FUNDAÇÕES, UTILIZANDO AÇO CA-60 DE 5,0 MM - MONTAGEM. AF_06/2022 (KG)

Material		FONTE	UNID	COEFICIENTE	PREÇO UNITÁRIO	TOTAL
00043132	ARAME RECOZIDO 16 BWG, D = 1,65 MM (0,016 KG/M) OU 18 BWG, D = 1,25 MM (0,01 KG/M)	SINAPI	KG	0,02500000	22,01	0,55
00039017	ESPACADOR / DISTANCIADOR CIRCULAR COM ENTRADA LATERAL, EM PLASTICO, PARA VERGALHAO *4,2 A 12,5* MM, COBRIMENTO 20 MM	SINAPI	UN	1,19000000	0,22	0,26
TOTAL Material:						0,81

Mão de Obra com Encargos Complementares		FONTE	UNID	COEFICIENTE	PREÇO UNITÁRIO	TOTAL
88238	AJUDANTE DE ARMADOR COM ENCARGOS COMPLEMENTARES	SINAPI	H	0,03160000	16,83	0,53
88245	ARMADOR COM ENCARGOS COMPLEMENTARES	SINAPI	H	0,19330000	22,29	4,30
TOTAL Mão de Obra com Encargos Complementares:						4,83

Serviço		FONTE	UNID	COEFICIENTE	PREÇO UNITÁRIO	TOTAL
92800	CORTE E DOBRA DE AÇO CA-60, DIÂMETRO DE 5,0 MM. AF_06/2022	SINAPI	KG	1,00000000	11,66	11,66
TOTAL Serviço:						11,66

VALOR:	17,30
VALOR BDI (26.91%):	4,66
VALOR COM BDI:	21,96

3.3.9. 103684 - CONCRETAGEM DE RESERVATÓRIOS, FCK=25 MPA, COM USO DE BOMBA - LANÇAMENTO, ADENSAMENTO E ACABAMENTO. AF_02/2022 (M3)

Equipamento Custo Horário		FONTE	UNID	COEFICIENTE	PREÇO UNITÁRIO	TOTAL
90587	VIBRADOR DE IMERSÃO, DIÂMETRO DE PONTEIRA 45MM, MOTOR ELÉTRICO TRIFÁSICO POTÊNCIA DE 2 CV - CHI DIURNO. AF_06/2015	SINAPI	CHI	0,05100000	0,56	0,02
90586	VIBRADOR DE IMERSÃO, DIÂMETRO DE PONTEIRA 45MM, MOTOR ELÉTRICO TRIFÁSICO POTÊNCIA DE 2 CV - CHP DIURNO. AF_06/2015	SINAPI	CHP	0,12000000	1,38	0,16
TOTAL Equipamento Custo Horário:						0,18

Material		FONTE	UNID	COEFICIENTE	PREÇO UNITÁRIO	TOTAL
00001527	CONCRETO USINADO BOMBEAVEL, CLASSE DE RESISTENCIA C25, COM BRITA 0 E 1, SLUMP = 100 +/- 20 MM, INCLUI SERVICO DE BOMBEAMENTO (NBR 8953)	SINAPI	M3	1,10300000	501,24	552,86
TOTAL Material:						552,86

Mão de Obra com Encargos Complementares		FONTE	UNID	COEFICIENTE	PREÇO UNITÁRIO	TOTAL
88262	CARPINTEIRO DE FORMAS COM ENCARGOS COMPLEMENTARES	SINAPI	H	0,17100000	22,12	3,78
88309	PEDREIRO COM ENCARGOS COMPLEMENTARES	SINAPI	H	1,02600000	22,36	22,94
88316	SERVENTE COM ENCARGOS COMPLEMENTARES	SINAPI	H	1,21300000	16,83	20,41
TOTAL Mão de Obra com Encargos Complementares:						47,13

VALOR:	600,17
VALOR BDI (26.91%):	161,51
VALOR COM BDI:	761,68



RELATÓRIO ANALÍTICO - COMPOSIÇÕES DE CUSTOS

OBRA:	CONSTRUÇÃO DE CRECHE PRÓ-INFÂNCIA TIPO I NO LOTEAMENTO RESIDENCIAL EDMILSON DUARTE	DATA : 09/01/2023		BDI : 26,91%		
DESCRIÇÃO:	CONSTRUÇÃO DE CRECHE PRÓ-INFÂNCIA TIPO I NO LOTEAMENTO RESIDENCIAL EDMILSON DUARTE	FONTE	VERSÃO	HORA	MES	REF.
LOCAL:	RESIDENCIAL EDMILSON DUARTE - QUIXERAMOBIM - CE	SBC	2023/01 - Fortaleza	112,76%	-	01/2023
CLIENTE:	PREFEITURA MUNICIPAL DE QUIXERAMOBIM	SEINFRA	027.1 COM DESONERAÇÃO	83,85%	47,76%	05/2021
		SINAPI	2022/06 COM DESONERAÇÃO	83,55%	47,46%	07/2022
		Composição	PRÓPRIA	0,00%	0,00%	

3.4.1. 100897 - ESTACA ESCAVADA MECANICAMENTE, SEM FLUIDO ESTABILIZANTE, COM 40CM DE DIÂMETRO, CONCRETO LANÇADO POR CAMINHÃO BETONEIRA (EXCLUSIVE MOBILIZAÇÃO E DESMOBILIZAÇÃO). AF_01/2020 (M)

Equipamento Custo Horário		FONTE	UNID	COEFICIENTE	PREÇO UNITÁRIO	TOTAL
90681	PERFURATRIZ HIDRÁULICA SOBRE CAMINHÃO COM TRADO CURTO ACOPLADO, PROFUNDIDADE MÁXIMA DE 20 M, DIÂMETRO MÁXIMO DE 1500 MM, POTÊNCIA INSTALADA DE 137 HP, MESA ROTATIVA COM TORQUE MÁXIMO DE 30 KNM - CHI DIURNO. AF_06/2015	SINAPI	CHI	0,06120000	151,73	9,28
90680	PERFURATRIZ HIDRÁULICA SOBRE CAMINHÃO COM TRADO CURTO ACOPLADO, PROFUNDIDADE MÁXIMA DE 20 M, DIÂMETRO MÁXIMO DE 1500 MM, POTÊNCIA INSTALADA DE 137 HP, MESA ROTATIVA COM TORQUE MÁXIMO DE 30 KNM - CHP DIURNO. AF_06/2015	SINAPI	CHP	0,03420000	409,09	13,99
TOTAL Equipamento Custo Horário:						23,27

Material		FONTE	UNID	COEFICIENTE	PREÇO UNITÁRIO	TOTAL
00038405	CONCRETO USINADO BOMBEAVEL, CLASSE DE RESISTENCIA C25, COM BRITA 0 E 1, SLUMP = 130 +/- 20 MM, EXCLUI SERVICO DE BOMBEAMENTO (NBR 8953)	SINAPI	M3	0,14260000	480,49	68,51
TOTAL Material:						68,51

Mão de Obra com Encargos Complementares		FONTE	UNID	COEFICIENTE	PREÇO UNITÁRIO	TOTAL
90778	ENGENHEIRO CIVIL DE OBRA PLENO COM ENCARGOS COMPLEMENTARES	SINAPI	H	0,00640000	113,48	0,72
88316	SERVENTE COM ENCARGOS COMPLEMENTARES	SINAPI	H	0,27950000	16,83	4,70
TOTAL Mão de Obra com Encargos Complementares:						5,42

Serviço		FONTE	UNID	COEFICIENTE	PREÇO UNITÁRIO	TOTAL
100973	CARGA, MANOBRAS E DESCARGA DE SOLOS E MATERIAIS GRANULARES EM CAMINHÃO BASCULANTE 6 M³ - CARGA COM PÁ CARREGADEIRA (CAÇAMBA DE 1,7 A 2,8 M³ / 128 HP) E DESCARGA LIVRE (UNIDADE: M3). AF_07/2020	SINAPI	M3	0,15710000	8,15	1,28
95579	MONTAGEM DE ARMADURA DE ESTACAS, DIÂMETRO = 16,0 MM. AF_09/2021	SINAPI	KG	1,39130000	10,46	14,55
97913	TRANSPORTE COM CAMINHÃO BASCULANTE DE 6 M³, EM VIA URBANA EM REVESTIMENTO PRIMÁRIO (UNIDADE: M3XKM). AF_07/2020	SINAPI	M3XKM	0,05240000	3,03	0,15
TOTAL Serviço:						15,98
VALOR:						113,18
VALOR BDI (26.91%):						30,46
VALOR COM BDI:						143,64

3.4.2. 95241 - LASTRO DE CONCRETO MAGRO, APLICADO EM PISOS, LAJES SOBRE SOLO OU RADIERS, ESPESSURA DE 5 CM. AF_07/2016 (M2)

Mão de Obra com Encargos Complementares		FONTE	UNID	COEFICIENTE	PREÇO UNITÁRIO	TOTAL
88309	PEDREIRO COM ENCARGOS COMPLEMENTARES	SINAPI	H	0,27180000	22,36	6,07
88316	SERVENTE COM ENCARGOS COMPLEMENTARES	SINAPI	H	0,07410000	16,83	1,24
TOTAL Mão de Obra com Encargos Complementares:						7,31

Serviço		FONTE	UNID	COEFICIENTE	PREÇO UNITÁRIO	TOTAL
94968	CONCRETO MAGRO PARA LASTRO, TRAÇO 1:4,5:4,5 (EM MASSA SECA DE CIMENTO/ AREIA MÉDIA/ BRITA 1) - PREPARO MECÂNICO COM BETONEIRA 600 L. AF_05/2021	SINAPI	M3	0,05650000	343,50	19,40
TOTAL Serviço:						19,40
VALOR:						26,71
VALOR BDI (26.91%):						7,19
VALOR COM BDI:						33,90



RELATÓRIO ANALÍTICO - COMPOSIÇÕES DE CUSTOS

OBRA:	CONSTRUÇÃO DE CRECHE PRÓ-INFÂNCIA TIPO I NO LOTEAMENTO RESIDENCIAL EDMILSON DUARTE	DATA : 09/01/2023		BDI : 26,91%		
DESCRIÇÃO:	CONSTRUÇÃO DE CRECHE PRÓ-INFÂNCIA TIPO I NO LOTEAMENTO RESIDENCIAL EDMILSON DUARTE	FONTES	VERSÃO	HORA	MES	REF.
LOCAL:	RESIDENCIAL EDMILSON DUARTE - QUIXERAMOBIM - CE	SBC	2023/01 - Fortaleza	112,76%	-	01/2023
CLIENTE:	PREFEITURA MUNICIPAL DE QUIXERAMOBIM	SEINFRA	027.1 COM DESONERAÇÃO	83,85%	47,76%	05/2021
		SINAPI	2022/06 COM DESONERAÇÃO	83,55%	47,46%	07/2022
		Composição	PRÓPRIA	0,00%	0,00%	

3.4.3. 96534 - FABRICAÇÃO, MONTAGEM E DESMONTAGEM DE FÔRMA PARA BLOCO DE COROAMENTO, EM MADEIRA SERRADA, E=25 MM, 4 UTILIZAÇÕES. AF_06/2017 (M2)

Equipamento Custo Horário		FONTES	UNID	COEFICIENTE	PREÇO UNITÁRIO	TOTAL
91693	SERRA CIRCULAR DE BANCADA COM MOTOR ELÉTRICO POTÊNCIA DE 5HP, COM COIFA PARA DISCO 10" - CHI DIURNO. AF_08/2015	SINAPI	CHI	0,01400000	20,29	0,28
91692	SERRA CIRCULAR DE BANCADA COM MOTOR ELÉTRICO POTÊNCIA DE 5HP, COM COIFA PARA DISCO 10" - CHP DIURNO. AF_08/2015	SINAPI	CHP	0,01800000	21,50	0,38
TOTAL Equipamento Custo Horário:						0,66

Material		FONTES	UNID	COEFICIENTE	PREÇO UNITÁRIO	TOTAL
00002692	DESMOLDANTE PROTETOR PARA FORMAS DE MADEIRA, DE BASE OLEOSA EMULSIONADA EM AGUA	SINAPI	L	0,01700000	7,80	0,13
00004491	PONTALETE *7,5 X 7,5* CM EM PINUS, MISTA OU EQUIVALENTE DA REGIAO - BRUTA	SINAPI	M	0,62500000	10,34	6,46
00005074	PREGO DE ACO POLIDO COM CABECA 15 X 18 (1 1/2 X 13)	SINAPI	KG	0,01100000	20,51	0,22
00040304	PREGO DE ACO POLIDO COM CABECA DUPLA 17 X 27 (2 1/2 X 11)	SINAPI	KG	0,04400000	22,60	0,99
00004517	SARRAFO *2,5 X 7,5* CM EM PINUS, MISTA OU EQUIVALENTE DA REGIAO - BRUTA	SINAPI	M	0,92400000	3,61	3,33
00006189	TABUA NAO APARELHADA *2,5 X 30* CM, EM MACARANDUBA, ANGELIM OU EQUIVALENTE DA REGIAO - BRUTA	SINAPI	M	1,05900000	26,77	28,34
TOTAL Material:						39,47

Mão de Obra com Encargos Complementares		FONTES	UNID	COEFICIENTE	PREÇO UNITÁRIO	TOTAL
88239	AJUDANTE DE CARPINTEIRO COM ENCARGOS COMPLEMENTARES	SINAPI	H	0,58900000	18,05	10,63
88262	CARPINTEIRO DE FORMAS COM ENCARGOS COMPLEMENTARES	SINAPI	H	1,41300000	22,12	31,25
TOTAL Mão de Obra com Encargos Complementares:						41,88

VALOR:	82,01
VALOR BDI (26.91%):	22,07
VALOR COM BDI:	104,08

3.4.4. 92915 - ARMAÇÃO DE ESTRUTURAS DIVERSAS DE CONCRETO ARMADO, EXCETO VIGAS, PILARES, LAJES E FUNDAÇÕES, UTILIZANDO AÇO CA-60 DE 5,0 MM - MONTAGEM. AF_06/2022 (KG)

Material		FONTES	UNID	COEFICIENTE	PREÇO UNITÁRIO	TOTAL
00043132	ARAME RECOZIDO 16 BWG, D = 1,65 MM (0,016 KG/M) OU 18 BWG, D = 1,25 MM (0,01 KG/M)	SINAPI	KG	0,02500000	22,01	0,55
00039017	ESPACADOR / DISTANCIADOR CIRCULAR COM ENTRADA LATERAL, EM PLASTICO, PARA VERGALHAO *4,2 A 12,5* MM, COBRIMENTO 20 MM	SINAPI	UN	1,19000000	0,22	0,26
TOTAL Material:						0,81

Mão de Obra com Encargos Complementares		FONTES	UNID	COEFICIENTE	PREÇO UNITÁRIO	TOTAL
88238	AJUDANTE DE ARMADOR COM ENCARGOS COMPLEMENTARES	SINAPI	H	0,03160000	16,83	0,53
88245	ARMADOR COM ENCARGOS COMPLEMENTARES	SINAPI	H	0,19330000	22,29	4,30
TOTAL Mão de Obra com Encargos Complementares:						4,83

Serviço		FONTES	UNID	COEFICIENTE	PREÇO UNITÁRIO	TOTAL
92800	CORTE E DOBRA DE AÇO CA-60, DIÂMETRO DE 5,0 MM. AF_06/2022	SINAPI	KG	1,00000000	11,66	11,66
TOTAL Serviço:						11,66

VALOR:	17,30
---------------	--------------



RELATÓRIO ANALÍTICO - COMPOSIÇÕES DE CUSTOS

OBRA:	CONSTRUÇÃO DE CRECHE PRÓ-INFÂNCIA TIPO I NO LOTEAMENTO RESIDENCIAL EDMILSON DUARTE	DATA : 09/01/2023	BDI : 26,91%			
DESCRIÇÃO:	CONSTRUÇÃO DE CRECHE PRÓ-INFÂNCIA TIPO I NO LOTEAMENTO RESIDENCIAL EDMILSON DUARTE	FONTE	VERSÃO	HORA	MES	REF.
LOCAL:	RESIDENCIAL EDMILSON DUARTE - QUIXERAMOBIM - CE	SBC	2023/01 - Fortaleza	112,76%	-	01/2023
CLIENTE:	PREFEITURA MUNICIPAL DE QUIXERAMOBIM	SEINFRA	027.1 COM DESONERAÇÃO	83,85%	47,76%	05/2021
		SINAPI	2022/06 COM DESONERAÇÃO	83,55%	47,46%	07/2022
		Composição	PRÓPRIA	0,00%	0,00%	

VALOR BDI (26.91%):	4,66
VALOR COM BDI:	21,96

3.4.5. 96557 - CONCRETAGEM DE BLOCOS DE COROAMENTO E VIGAS BALDRAMES, FCK 30 MPA, COM USO DE BOMBA LANÇAMENTO, ADENSAMENTO E ACABAMENTO. AF_06/2017 (M3)

Equipamento Custo Horário		FONTE	UNID	COEFICIENTE	PREÇO UNITÁRIO	TOTAL
90587	VIBRADOR DE IMERSÃO, DIÂMETRO DE PONTEIRA 45MM, MOTOR ELÉTRICO TRIFÁSICO POTÊNCIA DE 2 CV - CHI DIURNO. AF_06/2015	SINAPI	CHI	0,09300000	0,56	0,05
90586	VIBRADOR DE IMERSÃO, DIÂMETRO DE PONTEIRA 45MM, MOTOR ELÉTRICO TRIFÁSICO POTÊNCIA DE 2 CV - CHP DIURNO. AF_06/2015	SINAPI	CHP	0,08800000	1,38	0,12
TOTAL Equipamento Custo Horário:						0,17

Material		FONTE	UNID	COEFICIENTE	PREÇO UNITÁRIO	TOTAL
00001525	CONCRETO USINADO BOMBEAVEL, CLASSE DE RESISTENCIA C30, COM BRITA 0 E 1, SLUMP = 100 +/- 20 MM, INCLUI SERVICO DE BOMBEAMENTO (NBR 8953)	SINAPI	M3	1,15000000	516,66	594,15
TOTAL Material:						594,15

Mão de Obra com Encargos Complementares		FONTE	UNID	COEFICIENTE	PREÇO UNITÁRIO	TOTAL
88309	PEDREIRO COM ENCARGOS COMPLEMENTARES	SINAPI	H	0,36300000	22,36	8,11
88316	SERVENTE COM ENCARGOS COMPLEMENTARES	SINAPI	H	0,54400000	16,83	9,15
TOTAL Mão de Obra com Encargos Complementares:						17,26
VALOR:						611,58
VALOR BDI (26.91%):						164,58
VALOR COM BDI:						776,16

3.5.1. 95241 - LASTRO DE CONCRETO MAGRO, APLICADO EM PISOS, LAJES SOBRE SOLO OU RADIERS, ESPESSURA DE 5 CM. AF_07/2016 (M2)

Mão de Obra com Encargos Complementares		FONTE	UNID	COEFICIENTE	PREÇO UNITÁRIO	TOTAL
88309	PEDREIRO COM ENCARGOS COMPLEMENTARES	SINAPI	H	0,27180000	22,36	6,07
88316	SERVENTE COM ENCARGOS COMPLEMENTARES	SINAPI	H	0,07410000	16,83	1,24
TOTAL Mão de Obra com Encargos Complementares:						7,31

Serviço		FONTE	UNID	COEFICIENTE	PREÇO UNITÁRIO	TOTAL
94968	CONCRETO MAGRO PARA LASTRO, TRAÇO 1:4,5:4,5 (EM MASSA SECA DE CIMENTO/ AREIA MÉDIA/ BRITA 1) - PREPARO MECÂNICO COM BETONEIRA 600 L. AF_05/2021	SINAPI	M3	0,05650000	343,50	19,40
TOTAL Serviço:						19,40
VALOR:						26,71
VALOR BDI (26.91%):						7,19
VALOR COM BDI:						33,90

3.5.2. 96616 - LASTRO DE CONCRETO MAGRO, APLICADO EM BLOCOS DE COROAMENTO OU SAPATAS. AF_08/2017 (M3)

Mão de Obra com Encargos Complementares		FONTE	UNID	COEFICIENTE	PREÇO UNITÁRIO	TOTAL
88309	PEDREIRO COM ENCARGOS COMPLEMENTARES	SINAPI	H	6,21200000	22,36	138,90
88316	SERVENTE COM ENCARGOS COMPLEMENTARES	SINAPI	H	1,69400000	16,83	28,51
TOTAL Mão de Obra com Encargos Complementares:						167,41
Serviço		FONTE	UNID	COEFICIENTE	PREÇO UNITÁRIO	TOTAL



RELATÓRIO ANALÍTICO - COMPOSIÇÕES DE CUSTOS

OBRA:	CONSTRUÇÃO DE CRECHE PRÓ-INFÂNCIA TIPO I NO LOTEAMENTO RESIDENCIAL EDMILSON DUARTE	DATA : 09/01/2023		BDI : 26,91%		
DESCRIÇÃO:	CONSTRUÇÃO DE CRECHE PRÓ-INFÂNCIA TIPO I NO LOTEAMENTO RESIDENCIAL EDMILSON DUARTE	FONTE	VERSÃO	HORA	MES	REF.
LOCAL:	RESIDENCIAL EDMILSON DUARTE - QUIXERAMOBIM - CE	SBC	2023/01 - Fortaleza	112,76%	-	01/2023
CLIENTE:	PREFEITURA MUNICIPAL DE QUIXERAMOBIM	SEINFRA	027.1 COM DESONERAÇÃO	83,85%	47,76%	05/2021
		SINAPI	2022/06 COM DESONERAÇÃO	83,55%	47,46%	07/2022
		Composição	PRÓPRIA	0,00%	0,00%	

94968	CONCRETO MAGRO PARA LASTRO, TRAÇO 1:4,5:4,5 (EM MASSA SECA DE CIMENTO/ AREIA MÉDIA/ BRITA 1) - PREPARO MECÂNICO COM BETONEIRA 600 L. AF_05/2021	SINAPI	M3	1,13000000	343,50	388,15
					TOTAL Serviço:	388,15
					VALOR:	555,56
					VALOR BDI (26.91%):	149,50
					VALOR COM BDI:	705,06

3.5.3. 96536 - FABRICAÇÃO, MONTAGEM E DESMONTAGEM DE FÔRMA PARA VIGA BALDRAME, EM MADEIRA SERRADA, E=25 MM, 4 UTILIZAÇÕES. AF_06/2017 (M2)

Equipamento Custo Horário		FONTE	UNID	COEFICIENTE	PREÇO UNITÁRIO	TOTAL
91693	SERRA CIRCULAR DE BANCADA COM MOTOR ELÉTRICO POTÊNCIA DE 5HP, COM COIFA PARA DISCO 10" - CHI DIURNO. AF_08/2015	SINAPI	CHI	0,01400000	20,29	0,28
91692	SERRA CIRCULAR DE BANCADA COM MOTOR ELÉTRICO POTÊNCIA DE 5HP, COM COIFA PARA DISCO 10" - CHP DIURNO. AF_08/2015	SINAPI	CHP	0,01700000	21,50	0,36
					TOTAL Equipamento Custo Horário:	0,64

Material		FONTE	UNID	COEFICIENTE	PREÇO UNITÁRIO	TOTAL
00002692	DESMOLDANTE PROTETOR PARA FORMAS DE MADEIRA, DE BASE OLEOSA EMULSIONADA EM AGUA	SINAPI	L	0,01700000	7,80	0,13
00004491	PONTELETE *7,5 X 7,5* CM EM PINUS, MISTA OU EQUIVALENTE DA REGIAO - BRUTA	SINAPI	M	0,60500000	10,34	6,25
00005073	PREGO DE ACO POLIDO COM CABECA 17 X 24 (2 1/4 X 11)	SINAPI	KG	0,02600000	18,66	0,48
00040304	PREGO DE ACO POLIDO COM CABECA DUPLA 17 X 27 (2 1/2 X 11)	SINAPI	KG	0,03400000	22,60	0,76
00004517	SARRAFO *2,5 X 7,5* CM EM PINUS, MISTA OU EQUIVALENTE DA REGIAO - BRUTA	SINAPI	M	0,56700000	3,61	2,04
00006189	TABUA NAO APARELHADA *2,5 X 30* CM, EM MACARANDUBA, ANGELIM OU EQUIVALENTE DA REGIAO - BRUTA	SINAPI	M	1,00800000	26,77	26,98
					TOTAL Material:	36,64

Mão de Obra com Encargos Complementares		FONTE	UNID	COEFICIENTE	PREÇO UNITÁRIO	TOTAL
88239	AJUDANTE DE CARPINTEIRO COM ENCARGOS COMPLEMENTARES	SINAPI	H	0,47100000	18,05	8,50
88262	CARPINTEIRO DE FORMAS COM ENCARGOS COMPLEMENTARES	SINAPI	H	1,14500000	22,12	25,32
					TOTAL Mão de Obra com Encargos Complementares:	33,82
					VALOR:	71,10
					VALOR BDI (26.91%):	19,13
					VALOR COM BDI:	90,23


3.5.4. 92917 - ARMAÇÃO DE ESTRUTURAS DIVERSAS DE CONCRETO ARMADO, EXCETO VIGAS, PILARES, LAJES E FUNDAÇÕES, UTILIZANDO AÇO CA-50 DE 8,0 MM - MONTAGEM. AF_06/2022 (KG)

Material		FONTE	UNID	COEFICIENTE	PREÇO UNITÁRIO	TOTAL
00043132	ARAME RECOZIDO 16 BWG, D = 1,65 MM (0,016 KG/M) OU 18 BWG, D = 1,25 MM (0,01 KG/M)	SINAPI	KG	0,02500000	22,01	0,55
00039017	ESPACADOR / DISTANCIADOR CIRCULAR COM ENTRADA LATERAL, EM PLÁSTICO, PARA VERGALHAO *4,2 A 12,5* MM, COBRIMENTO 20 MM	SINAPI	UN	0,74300000	0,22	0,16
					TOTAL Material:	0,71

Mão de Obra com Encargos Complementares		FONTE	UNID	COEFICIENTE	PREÇO UNITÁRIO	TOTAL
88238	AJUDANTE DE ARMADOR COM ENCARGOS COMPLEMENTARES	SINAPI	H	0,01660000	16,83	0,27
88245	ARMADOR COM ENCARGOS COMPLEMENTARES	SINAPI	H	0,10150000	22,29	2,26
					TOTAL Mão de Obra com Encargos Complementares:	2,53

Serviço	FONTE	UNID	COEFICIENTE	PREÇO UNITÁRIO	TOTAL
---------	-------	------	-------------	----------------	-------

RELATÓRIO ANALÍTICO - COMPOSIÇÕES DE CUSTOS

	OBRA: CONSTRUÇÃO DE CRECHE PRÓ-INFÂNCIA TIPO I NO LOTEAMENTO RESIDENCIAL EDMILSON DUARTE		DATA : 09/01/2023		BDI : 26,91%	
	DESCRIÇÃO:	CONSTRUÇÃO DE CRECHE PRÓ-INFÂNCIA TIPO I NO LOTEAMENTO RESIDENCIAL EDMILSON DUARTE	FONTE	VERSÃO	HORA	MES
LOCAL:	RESIDENCIAL EDMILSON DUARTE - QUIXERAMOBIM - CE	SBC	2023/01 - Fortaleza	112,76%	-	01/2023
CLIENTE:	PREFEITURA MUNICIPAL DE QUIXERAMOBIM	SEINFRA	027.1 COM DESONERAÇÃO	83,85%	47,76%	05/2021
		SINAPI	2022/06 COM DESONERAÇÃO	83,55%	47,46%	07/2022
		Composição	PRÓPRIA	0,00%	0,00%	

92802	CORTE E DOBRA DE AÇO CA-50, DIÂMETRO DE 8,0 MM. AF_06/2022	SINAPI	KG	1,00000000	12,29		12,29
TOTAL Serviço:							12,29
VALOR:							15,53
VALOR BDI (26.91%):							4,18
VALOR COM BDI:							19,71

3.5.5. 92915 - ARMAÇÃO DE ESTRUTURAS DIVERSAS DE CONCRETO ARMADO, EXCETO VIGAS, PILARES, LAJES E FUNDAÇÕES, UTILIZANDO AÇO CA-60 DE 5,0 MM - MONTAGEM. AF_06/2022 (KG)

Material	FONTE	UNID	COEFICIENTE	PREÇO UNITÁRIO	TOTAL	
00043132	ARAME RECOZIDO 16 BWG, D = 1,65 MM (0,016 KG/M) OU 18 BWG, D = 1,25 MM (0,01 KG/M)	SINAPI	KG	0,02500000	22,01	0,55
00039017	ESPACADOR / DISTANCIADOR CIRCULAR COM ENTRADA LATERAL, EM PLASTICO, PARA VERGALHAO *4,2 A 12,5* MM, COBRIMENTO 20 MM	SINAPI	UN	1,19000000	0,22	0,26
TOTAL Material:						0,81

Mão de Obra com Encargos Complementares	FONTE	UNID	COEFICIENTE	PREÇO UNITÁRIO	TOTAL	
88238	AJUDANTE DE ARMADOR COM ENCARGOS COMPLEMENTARES	SINAPI	H	0,03160000	16,83	0,53
88245	ARMADOR COM ENCARGOS COMPLEMENTARES	SINAPI	H	0,19330000	22,29	4,30
TOTAL Mão de Obra com Encargos Complementares:						4,83

Serviço	FONTE	UNID	COEFICIENTE	PREÇO UNITÁRIO	TOTAL	
92800	CORTE E DOBRA DE AÇO CA-60, DIÂMETRO DE 5,0 MM. AF_06/2022	SINAPI	KG	1,00000000	11,66	11,66
TOTAL Serviço:						11,66
VALOR:						17,30
VALOR BDI (26.91%):						4,66
VALOR COM BDI:						21,96


3.5.6. 96558 - CONCRETAGEM DE SAPATAS, FCK 30 MPA, COM USO DE BOMBA LANÇAMENTO, ADENSAMENTO E ACABAMENTO. AF_11/2016 (M3)

Equipamento Custo Horário	FONTE	UNID	COEFICIENTE	PREÇO UNITÁRIO	TOTAL	
90587	VIBRADOR DE IMERSÃO, DIÂMETRO DE PONTEIRA 45MM, MOTOR ELÉTRICO TRIFÁSICO POTÊNCIA DE 2 CV - CHI DIURNO. AF_06/2015	SINAPI	CHI	0,12600000	0,56	0,07
90586	VIBRADOR DE IMERSÃO, DIÂMETRO DE PONTEIRA 45MM, MOTOR ELÉTRICO TRIFÁSICO POTÊNCIA DE 2 CV - CHP DIURNO. AF_06/2015	SINAPI	CHP	0,12000000	1,38	0,16
TOTAL Equipamento Custo Horário:						0,23

Material	FONTE	UNID	COEFICIENTE	PREÇO UNITÁRIO	TOTAL	
00001525	CONCRETO USINADO BOMBEAVEL, CLASSE DE RESISTENCIA C30, COM BRITA 0 E 1, SLUMP = 100 +/- 20 MM, INCLUI SERVICO DE BOMBEAMENTO (NBR 8953)	SINAPI	M3	1,15000000	516,66	594,15
TOTAL Material:						594,15

Mão de Obra com Encargos Complementares	FONTE	UNID	COEFICIENTE	PREÇO UNITÁRIO	TOTAL	
88309	PEDREIRO COM ENCARGOS COMPLEMENTARES	SINAPI	H	0,49300000	22,36	11,02
88316	SERVENTE COM ENCARGOS COMPLEMENTARES	SINAPI	H	0,74000000	16,83	12,45
TOTAL Mão de Obra com Encargos Complementares:						23,47
VALOR:						617,85
VALOR BDI (26.91%):						166,26
VALOR COM BDI:						784,11

RELATÓRIO ANALÍTICO - COMPOSIÇÕES DE CUSTOS

	OBRA: CONSTRUÇÃO DE CRECHE PRÓ-INFÂNCIA TIPO I NO LOTEAMENTO RESIDENCIAL EDMILSON DUARTE		DATA : 09/01/2023		BDI : 26,91%	
	DESCRIÇÃO:	CONSTRUÇÃO DE CRECHE PRÓ-INFÂNCIA TIPO I NO LOTEAMENTO RESIDENCIAL EDMILSON DUARTE	FONTE	VERSÃO	HORA	MES
LOCAL:	RESIDENCIAL EDMILSON DUARTE - QUIXERAMOBIM - CE	SBC	2023/01 - Fortaleza	112,76%	-	01/2023
CLIENTE:	PREFEITURA MUNICIPAL DE QUIXERAMOBIM	SEINFRA	027.1 COM DESONERAÇÃO	83,85%	47,76%	05/2021
		SINAPI	2022/06 COM DESONERAÇÃO	83,55%	47,46%	07/2022
		Composição	PRÓPRIA	0,00%	0,00%	

4.1.1. 92443 - MONTAGEM E DESMONTAGEM DE FÔRMA DE PILARES RETANGULARES E ESTRUTURAS SIMILARES, PÉ-DIREITO SIMPLES, EM CHAPA DE MADEIRA COMPENSADA PLASTIFICADA, 18 UTILIZAÇÕES. AF_09/2020 (M2)

Equipamento		FONTE	UNID	COEFICIENTE	PREÇO UNITÁRIO	TOTAL
00040271	LOCACAO DE APRUMADOR METALICO DE PILAR, COM ALTURA E ANGULO REGULAVEIS, EXTENSAO DE *1,50* A *2,80* M	SINAPI	MES	0,19600000	6,46	1,26
00040287	LOCACAO DE BARRA DE ANCORAGEM DE 0,80 A 1,20 M DE EXTENSAO, COM ROSCA DE 5/8", INCLUINDO PORCA E FLANGE	SINAPI	MES	0,78500000	2,48	1,94
00040275	LOCACAO DE VIGA SANDUICHE METALICA VAZADA PARA TRAVAMENTO DE PILARES, ALTURA DE *8* CM, LARGURA DE *6* CM E EXTENSAO DE 2 M	SINAPI	MES	0,39300000	9,95	3,91
TOTAL Equipamento:						7,11

Material		FONTE	UNID	COEFICIENTE	PREÇO UNITÁRIO	TOTAL
00002692	DESMOLDANTE PROTETOR PARA FORMAS DE MADEIRA, DE BASE OLEOSA EMULSIONADA EM AGUA	SINAPI	L	0,00400000	7,80	0,03
00040304	PREGO DE ACO POLIDO COM CABECA DUPLA 17 X 27 (2 1/2 X 11)	SINAPI	KG	0,01900000	22,60	0,42
TOTAL Material:						0,45

Mão de Obra com Encargos Complementares		FONTE	UNID	COEFICIENTE	PREÇO UNITÁRIO	TOTAL
88239	AJUDANTE DE CARPINTEIRO COM ENCARGOS COMPLEMENTARES	SINAPI	H	0,11000000	18,05	1,98
88262	CARPINTEIRO DE FORMAS COM ENCARGOS COMPLEMENTARES	SINAPI	H	0,60000000	22,12	13,27
TOTAL Mão de Obra com Encargos Complementares:						15,25

Serviço		FONTE	UNID	COEFICIENTE	PREÇO UNITÁRIO	TOTAL
92264	FABRICAÇÃO DE FÔRMA PARA PILARES E ESTRUTURAS SIMILARES, EM CHAPA DE MADEIRA COMPENSADA PLASTIFICADA, E = 18 MM. AF_09/2020	SINAPI	M2	0,06700000	228,69	15,32
TOTAL Serviço:						15,32
VALOR:						38,13
VALOR BDI (26.91%):						10,26
VALOR COM BDI:						48,39

4.1.2. 92762 - ARMAÇÃO DE PILAR OU VIGA DE ESTRUTURA CONVENCIONAL DE CONCRETO ARMADO UTILIZANDO AÇO CA-50 DE 10,0 MM - MONTAGEM. AF_06/2022 (KG)

Material		FONTE	UNID	COEFICIENTE	PREÇO UNITÁRIO	TOTAL
00043132	ARAME RECOZIDO 16 BWG, D = 1,65 MM (0,016 KG/M) OU 18 BWG, D = 1,25 MM (0,01 KG/M)	SINAPI	KG	0,02500000	22,01	0,55
00039017	ESPACADOR / DISTANCIADOR CIRCULAR COM ENTRADA LATERAL, EM PLASTICO, PARA VERGALHAO *4,2 A 12,5* MM, COBRIMENTO 20 MM	SINAPI	UN	0,54300000	0,22	0,11
TOTAL Material:						0,66

Mão de Obra com Encargos Complementares		FONTE	UNID	COEFICIENTE	PREÇO UNITÁRIO	TOTAL
88238	AJUDANTE DE ARMADOR COM ENCARGOS COMPLEMENTARES	SINAPI	H	0,00640000	16,83	0,10
88245	ARMADOR COM ENCARGOS COMPLEMENTARES	SINAPI	H	0,03920000	22,29	0,87
TOTAL Mão de Obra com Encargos Complementares:						0,97

Serviço		FONTE	UNID	COEFICIENTE	PREÇO UNITÁRIO	TOTAL
92803	CORTE E DOBRA DE AÇO CA-50, DIÂMETRO DE 10,0 MM. AF_06/2022	SINAPI	KG	1,00000000	11,42	11,42
TOTAL Serviço:						11,42



RELATÓRIO ANALÍTICO - COMPOSIÇÕES DE CUSTOS

OBRA:	CONSTRUÇÃO DE CRECHE PRÓ-INFÂNCIA TIPO I NO LOTEAMENTO RESIDENCIAL EDMILSON DUARTE	DATA : 09/01/2023	BDI : 26,91%			
DESCRIÇÃO:	CONSTRUÇÃO DE CRECHE PRÓ-INFÂNCIA TIPO I NO LOTEAMENTO RESIDENCIAL EDMILSON DUARTE	FONTE	VERSÃO	HORA	MES	REF.
LOCAL:	RESIDENCIAL EDMILSON DUARTE - QUIXERAMOBIM - CE	SBC	2023/01 - Fortaleza	112,76%	-	01/2023
CLIENTE:	PREFEITURA MUNICIPAL DE QUIXERAMOBIM	SEINFRA	027.1 COM DESONERAÇÃO	83,85%	47,76%	05/2021
		SINAPI	2022/06 COM DESONERAÇÃO	83,55%	47,46%	07/2022
		Composição	PRÓPRIA	0,00%	0,00%	

VALOR:	13,05
VALOR BDI (26.91%):	3,51
VALOR COM BDI:	16,56

4.1.3. 92763 - ARMAÇÃO DE PILAR OU VIGA DE ESTRUTURA CONVENCIONAL DE CONCRETO ARMADO UTILIZANDO AÇO CA-50 DE 12,5 MM - MONTAGEM. AF_06/2022 (KG)

Material	FONTE	UNID	COEFICIENTE	PREÇO UNITÁRIO	TOTAL
00043132 ARAME RECOZIDO 16 BWG, D = 1,65 MM (0,016 KG/M) OU 18 BWG, D = 1,25 MM (0,01 KG/M)	SINAPI	KG	0,02500000	22,01	0,55
00039017 ESPACADOR / DISTANCIADOR CIRCULAR COM ENTRADA LATERAL, EM PLASTICO, PARA VERGALHAO *4,2 A 12,5* MM, COBRIMENTO 20 MM	SINAPI	UN	0,36700000	0,22	0,08
TOTAL Material:					0,63

Mão de Obra com Encargos Complementares	FONTE	UNID	COEFICIENTE	PREÇO UNITÁRIO	TOTAL
88238 AJUDANTE DE ARMADOR COM ENCARGOS COMPLEMENTARES	SINAPI	H	0,00420000	16,83	0,07
88245 ARMADOR COM ENCARGOS COMPLEMENTARES	SINAPI	H	0,02570000	22,29	0,57
TOTAL Mão de Obra com Encargos Complementares:					0,64

Serviço	FONTE	UNID	COEFICIENTE	PREÇO UNITÁRIO	TOTAL
92804 CORTE E DOBRA DE AÇO CA-50, DIÂMETRO DE 12,5 MM. AF_06/2022	SINAPI	KG	1,00000000	9,82	9,82
TOTAL Serviço:					9,82

VALOR:	11,09
VALOR BDI (26.91%):	2,98
VALOR COM BDI:	14,07

4.1.4. 92759 - ARMAÇÃO DE PILAR OU VIGA DE ESTRUTURA CONVENCIONAL DE CONCRETO ARMADO UTILIZANDO AÇO CA-60 DE 5,0 MM - MONTAGEM. AF_06/2022 (KG)

Material	FONTE	UNID	COEFICIENTE	PREÇO UNITÁRIO	TOTAL
00043132 ARAME RECOZIDO 16 BWG, D = 1,65 MM (0,016 KG/M) OU 18 BWG, D = 1,25 MM (0,01 KG/M)	SINAPI	KG	0,02500000	22,01	0,55
00039017 ESPACADOR / DISTANCIADOR CIRCULAR COM ENTRADA LATERAL, EM PLASTICO, PARA VERGALHAO *4,2 A 12,5* MM, COBRIMENTO 20 MM	SINAPI	UN	1,19000000	0,22	0,26
TOTAL Material:					0,81

Mão de Obra com Encargos Complementares	FONTE	UNID	COEFICIENTE	PREÇO UNITÁRIO	TOTAL
88238 AJUDANTE DE ARMADOR COM ENCARGOS COMPLEMENTARES	SINAPI	H	0,01750000	16,83	0,29
88245 ARMADOR COM ENCARGOS COMPLEMENTARES	SINAPI	H	0,10690000	22,29	2,38
TOTAL Mão de Obra com Encargos Complementares:					2,67


Serviço	FONTE	UNID	COEFICIENTE	PREÇO UNITÁRIO	TOTAL
92800 CORTE E DOBRA DE AÇO CA-60, DIÂMETRO DE 5,0 MM. AF_06/2022	SINAPI	KG	1,00000000	11,66	11,66
TOTAL Serviço:					11,66

VALOR:	15,14
VALOR BDI (26.91%):	4,07
VALOR COM BDI:	19,21

4.1.5. 103672 - CONCRETAGEM DE PILARES, FCK = 25 MPA, COM USO DE BOMBA - LANÇAMENTO, ADENSAMENTO E ACABAMENTO. AF_02/2022 (M3)

Equipamento Custo Horário	FONTE	UNID	COEFICIENTE	PREÇO UNITÁRIO	TOTAL
---------------------------	-------	------	-------------	----------------	-------

RELATÓRIO ANALÍTICO - COMPOSIÇÕES DE CUSTOS

	OBRA: CONSTRUÇÃO DE CRECHE PRÓ-INFÂNCIA TIPO I NO LOTEAMENTO RESIDENCIAL EDMILSON DUARTE		DATA : 09/01/2023		BDI : 26,91%	
	DESCRIÇÃO:	CONSTRUÇÃO DE CRECHE PRÓ-INFÂNCIA TIPO I NO LOTEAMENTO RESIDENCIAL EDMILSON DUARTE	FONTES:	VERSÃO:	HORA:	MES:
LOCAL:	RESIDENCIAL EDMILSON DUARTE - QUIXERAMOBIM - CE	SBC	2023/01 - Fortaleza	112,76%	-	01/2023
CLIENTE:	PREFEITURA MUNICIPAL DE QUIXERAMOBIM	SEINFRA	027.1 COM DESONERAÇÃO	83,85%	47,76%	05/2021
		SINAPI	2022/06 COM DESONERAÇÃO	83,55%	47,46%	07/2022
		Composição	PRÓPRIA	0,00%	0,00%	

90587	VIBRADOR DE IMERSÃO, DIÂMETRO DE PONTEIRA 45MM, MOTOR ELÉTRICO TRIFÁSICO POTÊNCIA DE 2 CV - CHI DIURNO. AF_06/2015	SINAPI	CHI	0,13000000	0,56	0,07
90586	VIBRADOR DE IMERSÃO, DIÂMETRO DE PONTEIRA 45MM, MOTOR ELÉTRICO TRIFÁSICO POTÊNCIA DE 2 CV - CHP DIURNO. AF_06/2015	SINAPI	CHP	0,09400000	1,38	0,12
TOTAL Equipamento Custo Horário:						0,19

Material	FONTE	UNID	COEFICIENTE	PREÇO UNITÁRIO	TOTAL	
00001527	CONCRETO USINADO BOMBEAVEL, CLASSE DE RESISTENCIA C25, COM BRITA 0 E 1, SLUMP = 100 +/- 20 MM, INCLUI SERVICO DE BOMBEAMENTO (NBR 8953)	SINAPI	M3	1,10300000	501,24	552,86
TOTAL Material:					552,86	

Mão de Obra com Encargos Complementares	FONTE	UNID	COEFICIENTE	PREÇO UNITÁRIO	TOTAL	
88262	CARPINTEIRO DE FORMAS COM ENCARGOS COMPLEMENTARES	SINAPI	H	0,22400000	22,12	4,95
88309	PEDREIRO COM ENCARGOS COMPLEMENTARES	SINAPI	H	0,22400000	22,36	5,00
88316	SERVENTE COM ENCARGOS COMPLEMENTARES	SINAPI	H	1,34500000	16,83	22,63
TOTAL Mão de Obra com Encargos Complementares:					32,58	

VALOR:	585,63
VALOR BDI (26.91%):	157,59
VALOR COM BDI:	743,22

4.2.1. 92471 - MONTAGEM E DESMONTAGEM DE FÔRMA DE VIGA, ESCORAMENTO COM GARFO DE MADEIRA, PÉ-DIREITO SIMPLES, EM CHAPA DE MADEIRA PLASTIFICADA, 12 UTILIZAÇÕES. AF_09/2020 (M2)

Material	FONTE	UNID	COEFICIENTE	PREÇO UNITÁRIO	TOTAL	
00002692	DESMOLDANTE PROTETOR PARA FORMAS DE MADEIRA, DE BASE OLEOSA EMULSIONADA EM AGUA	SINAPI	L	0,00400000	7,80	0,03
00040304	PREGO DE ACO POLIDO COM CABECA DUPLA 17 X 27 (2 1/2 X 11)	SINAPI	KG	0,04900000	22,60	1,10
00006193	TABUA NAO APARELHADA *2,5 X 20* CM, EM MACARANDUBA, ANGELIM OU EQUIVALENTE DA REGIAO - BRUTA	SINAPI	M	0,32800000	18,34	6,01
TOTAL Material:					7,14	

Mão de Obra com Encargos Complementares	FONTE	UNID	COEFICIENTE	PREÇO UNITÁRIO	TOTAL	
88239	AJUDANTE DE CARPINTEIRO COM ENCARGOS COMPLEMENTARES	SINAPI	H	0,13900000	18,05	2,50
88262	CARPINTEIRO DE FORMAS COM ENCARGOS COMPLEMENTARES	SINAPI	H	0,75500000	22,12	16,70
TOTAL Mão de Obra com Encargos Complementares:					19,20	

Serviço	FONTE	UNID	COEFICIENTE	PREÇO UNITÁRIO	TOTAL	
92272	FABRICAÇÃO DE ESCORAS DE VIGA DO TIPO GARFO, EM MADEIRA. AF_09/2020	SINAPI	M	0,93100000	42,36	39,43
92266	FABRICAÇÃO DE FÔRMA PARA VIGAS, EM CHAPA DE MADEIRA COMPENSADA PLASTIFICADA, E = 18 MM. AF_09/2020	SINAPI	M2	0,14800000	171,36	25,36
TOTAL Serviço:					64,79	

VALOR:	91,13
VALOR BDI (26.91%):	24,52
VALOR COM BDI:	115,65

4.2.2. 104109 - ARMAÇÃO DE PILAR OU VIGA DE ESTRUTURA DE CONCRETO ARMADO EMBUTIDA EM ALVENARIA DE VEDAÇÃO UTILIZANDO AÇO CA-50 DE 8,0 MM - MONTAGEM. AF_06/2022 (KG)

Material	FONTE	UNID	COEFICIENTE	PREÇO UNITÁRIO	TOTAL	
00043132	ARAME RECOZIDO 16 BWG, D = 1,65 MM (0,016 KG/M) OU 18 BWG, D = 1,25 MM (0,01 KG/M)	SINAPI	KG	0,02500000	22,01	0,55



RELATÓRIO ANALÍTICO - COMPOSIÇÕES DE CUSTOS

OBRA:	CONSTRUÇÃO DE CRECHE PRÓ-INFÂNCIA TIPO I NO LOTEAMENTO RESIDENCIAL EDMILSON DUARTE	DATA : 09/01/2023		BDI : 26,91%		
DESCRIÇÃO:	CONSTRUÇÃO DE CRECHE PRÓ-INFÂNCIA TIPO I NO LOTEAMENTO RESIDENCIAL EDMILSON DUARTE	FONTE	VERSÃO	HORA	MES	REF.
LOCAL:	RESIDENCIAL EDMILSON DUARTE - QUIXERAMOBIM - CE	SBC	2023/01 - Fortaleza	112,76%	-	01/2023
CLIENTE:	PREFEITURA MUNICIPAL DE QUIXERAMOBIM	SEINFRA	027.1 COM DESONERAÇÃO	83,85%	47,76%	05/2021
		SINAPI	2022/06 COM DESONERAÇÃO	83,55%	47,46%	07/2022
		Composição	PRÓPRIA	0,00%	0,00%	

00039017	ESPACADOR / DISTANCIADOR CIRCULAR COM ENTRADA LATERAL, EM PLASTICO, PARA VERGALHAO *4,2 A 12,5* MM, COBRIMENTO 20 MM	SINAPI	UN	0,74300000	0,22	0,16
					TOTAL Material:	0,71

Mão de Obra com Encargos Complementares		FONTE	UNID	COEFICIENTE	PREÇO UNITÁRIO	TOTAL
88238	AJUDANTE DE ARMADOR COM ENCARGOS COMPLEMENTARES	SINAPI	H	0,02650000	16,83	0,44
88245	ARMADOR COM ENCARGOS COMPLEMENTARES	SINAPI	H	0,16250000	22,29	3,62
					TOTAL Mão de Obra com Encargos Complementares:	4,06

Serviço		FONTE	UNID	COEFICIENTE	PREÇO UNITÁRIO	TOTAL
92802	CORTE E DOBRA DE AÇO CA-50, DIÂMETRO DE 8,0 MM. AF_06/2022	SINAPI	KG	1,00000000	12,29	12,29
					TOTAL Serviço:	12,29

VALOR:	17,06
VALOR BDI (26.91%):	4,59
VALOR COM BDI:	21,65

4.2.3. 92762 - ARMAÇÃO DE PILAR OU VIGA DE ESTRUTURA CONVENCIONAL DE CONCRETO ARMADO UTILIZANDO AÇO CA-50 DE 10,0 MM - MONTAGEM. AF_06/2022 (KG)

Material		FONTE	UNID	COEFICIENTE	PREÇO UNITÁRIO	TOTAL
00043132	ARAME RECOZIDO 16 BWG, D = 1,65 MM (0,016 KG/M) OU 18 BWG, D = 1,25 MM (0,01 KG/M)	SINAPI	KG	0,02500000	22,01	0,55
00039017	ESPACADOR / DISTANCIADOR CIRCULAR COM ENTRADA LATERAL, EM PLASTICO, PARA VERGALHAO *4,2 A 12,5* MM, COBRIMENTO 20 MM	SINAPI	UN	0,54300000	0,22	0,11
					TOTAL Material:	0,66

Mão de Obra com Encargos Complementares		FONTE	UNID	COEFICIENTE	PREÇO UNITÁRIO	TOTAL
88238	AJUDANTE DE ARMADOR COM ENCARGOS COMPLEMENTARES	SINAPI	H	0,00640000	16,83	0,10
88245	ARMADOR COM ENCARGOS COMPLEMENTARES	SINAPI	H	0,03920000	22,29	0,87
					TOTAL Mão de Obra com Encargos Complementares:	0,97

Serviço		FONTE	UNID	COEFICIENTE	PREÇO UNITÁRIO	TOTAL
92803	CORTE E DOBRA DE AÇO CA-50, DIÂMETRO DE 10,0 MM. AF_06/2022	SINAPI	KG	1,00000000	11,42	11,42
					TOTAL Serviço:	11,42

VALOR:	13,05
VALOR BDI (26.91%):	3,51
VALOR COM BDI:	16,56

4.2.4. 92763 - ARMAÇÃO DE PILAR OU VIGA DE ESTRUTURA CONVENCIONAL DE CONCRETO ARMADO UTILIZANDO AÇO CA-50 DE 12,5 MM - MONTAGEM. AF_06/2022 (KG)

Material		FONTE	UNID	COEFICIENTE	PREÇO UNITÁRIO	TOTAL
00043132	ARAME RECOZIDO 16 BWG, D = 1,65 MM (0,016 KG/M) OU 18 BWG, D = 1,25 MM (0,01 KG/M)	SINAPI	KG	0,02500000	22,01	0,55
00039017	ESPACADOR / DISTANCIADOR CIRCULAR COM ENTRADA LATERAL, EM PLASTICO, PARA VERGALHAO *4,2 A 12,5* MM, COBRIMENTO 20 MM	SINAPI	UN	0,36700000	0,22	0,08
					TOTAL Material:	0,63

Mão de Obra com Encargos Complementares		FONTE	UNID	COEFICIENTE	PREÇO UNITÁRIO	TOTAL
88238	AJUDANTE DE ARMADOR COM ENCARGOS COMPLEMENTARES	SINAPI	H	0,00420000	16,83	0,07
88245	ARMADOR COM ENCARGOS COMPLEMENTARES	SINAPI	H	0,02570000	22,29	0,57



RELATÓRIO ANALÍTICO - COMPOSIÇÕES DE CUSTOS

OBRA:	CONSTRUÇÃO DE CRECHE PRÓ-INFÂNCIA TIPO I NO LOTEAMENTO RESIDENCIAL EDMILSON DUARTE	DATA : 09/01/2023		BDI : 26,91%		
DESCRIÇÃO:	CONSTRUÇÃO DE CRECHE PRÓ-INFÂNCIA TIPO I NO LOTEAMENTO RESIDENCIAL EDMILSON DUARTE	FONTE	VERSÃO	HORA	MES	REF.
LOCAL:	RESIDENCIAL EDMILSON DUARTE - QUIXERAMOBIM - CE	SBC	2023/01 - Fortaleza	112,76%	-	01/2023
CLIENTE:	PREFEITURA MUNICIPAL DE QUIXERAMOBIM	SEINFRA	027.1 COM DESONERAÇÃO	83,85%	47,76%	05/2021
		SINAPI	2022/06 COM DESONERAÇÃO	83,55%	47,46%	07/2022
		Composição	PRÓPRIA	0,00%	0,00%	

TOTAL Mão de Obra com Encargos Complementares:	0,64
--	------

Serviço	FONTE	UNID	COEFICIENTE	PREÇO UNITÁRIO	TOTAL	
92804	CORTE E DOBRA DE AÇO CA-50, DIÂMETRO DE 12,5 MM. AF_06/2022	SINAPI	KG	1,00000000	9,82	9,82
TOTAL Serviço:					9,82	
VALOR:					11,09	
VALOR BDI (26.91%):					2,98	
VALOR COM BDI:					14,07	

4.2.5. 92759 - ARMAÇÃO DE PILAR OU VIGA DE ESTRUTURA CONVENCIONAL DE CONCRETO ARMADO UTILIZANDO AÇO CA-60 DE 5,0 MM - MONTAGEM. AF_06/2022 (KG)

Material	FONTE	UNID	COEFICIENTE	PREÇO UNITÁRIO	TOTAL	
00043132	ARAME RECOZIDO 16 BWG, D = 1,65 MM (0,016 KG/M) OU 18 BWG, D = 1,25 MM (0,01 KG/M)	SINAPI	KG	0,02500000	22,01	0,55
00039017	ESPACADOR / DISTANCIADOR CIRCULAR COM ENTRADA LATERAL, EM PLASTICO, PARA VERGALHAO *4,2 A 12,5* MM, COBRIMENTO 20 MM	SINAPI	UN	1,19000000	0,22	0,26
TOTAL Material:					0,81	

Mão de Obra com Encargos Complementares	FONTE	UNID	COEFICIENTE	PREÇO UNITÁRIO	TOTAL	
88238	AJUDANTE DE ARMADOR COM ENCARGOS COMPLEMENTARES	SINAPI	H	0,01750000	16,83	0,29
88245	ARMADOR COM ENCARGOS COMPLEMENTARES	SINAPI	H	0,10690000	22,29	2,38
TOTAL Mão de Obra com Encargos Complementares:					2,67	

Serviço	FONTE	UNID	COEFICIENTE	PREÇO UNITÁRIO	TOTAL	
92800	CORTE E DOBRA DE AÇO CA-60, DIÂMETRO DE 5,0 MM. AF_06/2022	SINAPI	KG	1,00000000	11,66	11,66
TOTAL Serviço:					11,66	
VALOR:					15,14	
VALOR BDI (26.91%):					4,07	
VALOR COM BDI:					19,21	

4.2.6. 103675 - CONCRETAGEM DE VIGAS E LAJES, FCK=25 MPA, PARA LAJES MACIÇAS OU NERVURADAS COM USO DE BOMBA - LANÇAMENTO, ADENSAMENTO E ACABAMENTO. AF_02/2022 (M3)

Equipamento Custo Horário	FONTE	UNID	COEFICIENTE	PREÇO UNITÁRIO	TOTAL	
90587	VIBRADOR DE IMERSÃO, DIÂMETRO DE PONTEIRA 45MM, MOTOR ELÉTRICO TRIFÁSICO POTÊNCIA DE 2 CV - CHI DIURNO. AF_06/2015	SINAPI	CHI	0,13100000	0,56	0,07
90586	VIBRADOR DE IMERSÃO, DIÂMETRO DE PONTEIRA 45MM, MOTOR ELÉTRICO TRIFÁSICO POTÊNCIA DE 2 CV - CHP DIURNO. AF_06/2015	SINAPI	CHP	0,12000000	1,38	0,16
TOTAL Equipamento Custo Horário:					0,23	

Material	FONTE	UNID	COEFICIENTE	PREÇO UNITÁRIO	TOTAL	
00001527	CONCRETO USINADO BOMBEAVEL, CLASSE DE RESISTENCIA C25, COM BRITA 0 E 1, SLUMP = 100 +/- 20 MM, INCLUI SERVICO DE BOMBEAMENTO (NBR 8953)	SINAPI	M3	1,10300000	501,24	552,86
TOTAL Material:					552,86	

Mão de Obra com Encargos Complementares	FONTE	UNID	COEFICIENTE	PREÇO UNITÁRIO	TOTAL	
88262	CARPINTEIRO DE FORMAS COM ENCARGOS COMPLEMENTARES	SINAPI	H	0,12500000	22,12	2,76
88309	PEDREIRO COM ENCARGOS COMPLEMENTARES	SINAPI	H	0,75300000	22,36	16,83
88316	SERVENTE COM ENCARGOS COMPLEMENTARES	SINAPI	H	0,82600000	16,83	13,90



RELATÓRIO ANALÍTICO - COMPOSIÇÕES DE CUSTOS

OBRA:	CONSTRUÇÃO DE CRECHE PRÓ-INFÂNCIA TIPO I NO LOTEAMENTO RESIDENCIAL EDMILSON DUARTE	DATA : 09/01/2023		BDI : 26,91%		
DESCRIÇÃO:	CONSTRUÇÃO DE CRECHE PRÓ-INFÂNCIA TIPO I NO LOTEAMENTO RESIDENCIAL EDMILSON DUARTE	FONTE	VERSÃO	HORA	MES	REF.
LOCAL:	RESIDENCIAL EDMILSON DUARTE - QUIXERAMOBIM - CE	SBC	2023/01 - Fortaleza	112,76%	-	01/2023
CLIENTE:	PREFEITURA MUNICIPAL DE QUIXERAMOBIM	SEINFRA	027.1 COM DESONERAÇÃO	83,85%	47,76%	05/2021
		SINAPI	2022/06 COM DESONERAÇÃO	83,55%	47,46%	07/2022
		Composição	PRÓPRIA	0,00%	0,00%	

TOTAL Mão de Obra com Encargos Complementares:	33,49
VALOR:	586,58
VALOR BDI (26.91%):	157,85
VALOR COM BDI:	744,43

4.3.1. 93183 - VERGA PRÉ-MOLDADA PARA JANELAS COM MAIS DE 1,5 M DE VÃO. AF_03/2016 (M)

Material		FONTE	UNID	COEFICIENTE	PREÇO UNITÁRIO	TOTAL
00002692	DESMOLDANTE PROTETOR PARA FORMAS DE MADEIRA, DE BASE OLEOSA EMULSIONADA EM AGUA	SINAPI	L	0,00700000	7,80	0,05
00039017	ESPACADOR / DISTANCIADOR CIRCULAR COM ENTRADA LATERAL, EM PLASTICO, PARA VERGALHAO *4,2 A 12,5* MM, COBRIMENTO 20 MM	SINAPI	UN	6,00000000	0,22	1,32
TOTAL Material:						1,37

Mão de Obra com Encargos Complementares		FONTE	UNID	COEFICIENTE	PREÇO UNITÁRIO	TOTAL
88309	PEDREIRO COM ENCARGOS COMPLEMENTARES	SINAPI	H	0,06800000	22,36	1,52
88316	SERVENTE COM ENCARGOS COMPLEMENTARES	SINAPI	H	0,09400000	16,83	1,58
TOTAL Mão de Obra com Encargos Complementares:						3,10

Serviço		FONTE	UNID	COEFICIENTE	PREÇO UNITÁRIO	TOTAL
87294	ARGAMASSA TRAÇO 1:2:9 (EM VOLUME DE CIMENTO, CAL E AREIA MÉDIA ÚMIDA) PARA EMBOÇO/MASSA ÚNICA/ASSENTAMENTO DE ALVENARIA DE VEDAÇÃO, PREPARO MECÂNICO COM BETONEIRA 600 L. AF_08/2019	SINAPI	M3	0,00190000	469,20	0,89
94970	CONCRETO FCK = 20MPA, TRAÇO 1:2,7:3 (EM MASSA SECA DE CIMENTO/ AREIA MÉDIA/ BRITA 1) - PREPARO MECÂNICO COM BETONEIRA 600 L. AF_05/2021	SINAPI	M3	0,02400000	400,25	9,60
92802	CORTE E DOBRA DE AÇO CA-50, DIÂMETRO DE 8,0 MM. AF_06/2022	SINAPI	KG	0,79000000	12,29	9,70
92270	FABRICAÇÃO DE FÔRMA PARA VIGAS, COM MADEIRA SERRADA, E = 25 MM. AF_09/2020	SINAPI	M2	0,21700000	163,15	35,40
TOTAL Serviço:						55,59

VALOR:	60,06
VALOR BDI (26.91%):	16,16
VALOR COM BDI:	76,22

4.4.1. 92443 - MONTAGEM E DESMONTAGEM DE FÔRMA DE PILARES RETANGULARES E ESTRUTURAS SIMILARES, PÉ-DIREITO SIMPLES, EM CHAPA DE MADEIRA COMPENSADA PLASTIFICADA, 18 UTILIZAÇÕES. AF_09/2020 (M2)

Equipamento		FONTE	UNID	COEFICIENTE	PREÇO UNITÁRIO	TOTAL
00040271	LOCACAO DE APRUMADOR METALICO DE PILAR, COM ALTURA E ANGULO REGULAVEIS, EXTENSAO DE *1,50* A *2,80* M	SINAPI	MES	0,19600000	6,46	1,26
00040287	LOCACAO DE BARRA DE ANCORAGEM DE 0,80 A 1,20 M DE EXTENSAO, COM ROSCA DE 5/8", INCLUINDO PORCA E FLANGE	SINAPI	MES	0,78500000	2,48	1,94
00040275	LOCACAO DE VIGA SANDUICHE METALICA VAZADA PARA TRAVAMENTO DE PILARES, ALTURA DE *8* CM, LARGURA DE *6* CM E EXTENSAO DE 2 M	SINAPI	MES	0,39300000	9,95	3,91
TOTAL Equipamento:						7,11

Material		FONTE	UNID	COEFICIENTE	PREÇO UNITÁRIO	TOTAL
00002692	DESMOLDANTE PROTETOR PARA FORMAS DE MADEIRA, DE BASE OLEOSA EMULSIONADA EM AGUA	SINAPI	L	0,00400000	7,80	0,03
00040304	PREGO DE ACO POLIDO COM CABECA DUPLA 17 X 27 (2 1/2 X 11)	SINAPI	KG	0,01900000	22,60	0,42
TOTAL Material:						0,45

Mão de Obra com Encargos Complementares		FONTE	UNID	COEFICIENTE	PREÇO UNITÁRIO	TOTAL
88239	AJUDANTE DE CARPINTEIRO COM ENCARGOS COMPLEMENTARES	SINAPI	H	0,11000000	18,05	1,98



RELATÓRIO ANALÍTICO - COMPOSIÇÕES DE CUSTOS

OBRA:	CONSTRUÇÃO DE CRECHE PRÓ-INFÂNCIA TIPO I NO LOTEAMENTO RESIDENCIAL EDMILSON DUARTE	DATA : 09/01/2023		BDI : 26,91%		
DESCRIÇÃO:	CONSTRUÇÃO DE CRECHE PRÓ-INFÂNCIA TIPO I NO LOTEAMENTO RESIDENCIAL EDMILSON DUARTE	FONTE	VERSÃO	HORA	MES	REF.
LOCAL:	RESIDENCIAL EDMILSON DUARTE - QUIXERAMOBIM - CE	SBC	2023/01 - Fortaleza	112,76%	-	01/2023
CLIENTE:	PREFEITURA MUNICIPAL DE QUIXERAMOBIM	SEINFRA	027.1 COM DESONERAÇÃO	83,85%	47,76%	05/2021
		SINAPI	2022/06 COM DESONERAÇÃO	83,55%	47,46%	07/2022
		Composição	PRÓPRIA	0,00%	0,00%	

88262	CARPINTEIRO DE FORMAS COM ENCARGOS COMPLEMENTARES	SINAPI	H	0,60000000	22,12	13,27
					TOTAL Mão de Obra com Encargos Complementares:	15,25

Serviço	FONTE	UNID	COEFICIENTE	PREÇO UNITÁRIO	TOTAL	
92264	FABRICAÇÃO DE FÔRMA PARA PILARES E ESTRUTURAS SIMILARES, EM CHAPA DE MADEIRA COMPENSADA PLASTIFICADA, E = 18 MM. AF_09/2020	SINAPI	M2	0,06700000	228,69	15,32
					TOTAL Serviço:	15,32
					VALOR:	38,13
					VALOR BDI (26.91%):	10,26
					VALOR COM BDI:	48,39

4.4.2. 104109 - ARMAÇÃO DE PILAR OU VIGA DE ESTRUTURA DE CONCRETO ARMADO EMBUTIDA EM ALVENARIA DE VEDAÇÃO UTILIZANDO AÇO CA-50 DE 8,0 MM - MONTAGEM. AF_06/2022 (KG)

Material	FONTE	UNID	COEFICIENTE	PREÇO UNITÁRIO	TOTAL	
00043132	ARAME RECOZIDO 16 BWG, D = 1,65 MM (0,016 KG/M) OU 18 BWG, D = 1,25 MM (0,01 KG/M)	SINAPI	KG	0,02500000	22,01	0,55
00039017	ESPACADOR / DISTANCIADOR CIRCULAR COM ENTRADA LATERAL, EM PLASTICO, PARA VERGALHAO *4,2 A 12,5* MM, COBRIMENTO 20 MM	SINAPI	UN	0,74300000	0,22	0,16
					TOTAL Material:	0,71

Mão de Obra com Encargos Complementares	FONTE	UNID	COEFICIENTE	PREÇO UNITÁRIO	TOTAL	
88238	AJUDANTE DE ARMADOR COM ENCARGOS COMPLEMENTARES	SINAPI	H	0,02650000	16,83	0,44
88245	ARMADOR COM ENCARGOS COMPLEMENTARES	SINAPI	H	0,16250000	22,29	3,62
					TOTAL Mão de Obra com Encargos Complementares:	4,06

Serviço	FONTE	UNID	COEFICIENTE	PREÇO UNITÁRIO	TOTAL	
92802	CORTE E DOBRA DE AÇO CA-50, DIÂMETRO DE 8,0 MM. AF_06/2022	SINAPI	KG	1,00000000	12,29	12,29
					TOTAL Serviço:	12,29
					VALOR:	17,06
					VALOR BDI (26.91%):	4,59
					VALOR COM BDI:	21,65


4.4.3. 92759 - ARMAÇÃO DE PILAR OU VIGA DE ESTRUTURA CONVENCIONAL DE CONCRETO ARMADO UTILIZANDO AÇO CA-60 DE 5,0 MM - MONTAGEM. AF_06/2022 (KG)

Material	FONTE	UNID	COEFICIENTE	PREÇO UNITÁRIO	TOTAL	
00043132	ARAME RECOZIDO 16 BWG, D = 1,65 MM (0,016 KG/M) OU 18 BWG, D = 1,25 MM (0,01 KG/M)	SINAPI	KG	0,02500000	22,01	0,55
00039017	ESPACADOR / DISTANCIADOR CIRCULAR COM ENTRADA LATERAL, EM PLASTICO, PARA VERGALHAO *4,2 A 12,5* MM, COBRIMENTO 20 MM	SINAPI	UN	1,19000000	0,22	0,26
					TOTAL Material:	0,81

Mão de Obra com Encargos Complementares	FONTE	UNID	COEFICIENTE	PREÇO UNITÁRIO	TOTAL	
88238	AJUDANTE DE ARMADOR COM ENCARGOS COMPLEMENTARES	SINAPI	H	0,01750000	16,83	0,29
88245	ARMADOR COM ENCARGOS COMPLEMENTARES	SINAPI	H	0,10690000	22,29	2,38
					TOTAL Mão de Obra com Encargos Complementares:	2,67

Serviço	FONTE	UNID	COEFICIENTE	PREÇO UNITÁRIO	TOTAL	
92800	CORTE E DOBRA DE AÇO CA-60, DIÂMETRO DE 5,0 MM. AF_06/2022	SINAPI	KG	1,00000000	11,66	11,66
					TOTAL Serviço:	11,66

RELATÓRIO ANALÍTICO - COMPOSIÇÕES DE CUSTOS

	OBRA: CONSTRUÇÃO DE CRECHE PRÓ-INFÂNCIA TIPO I NO LOTEAMENTO RESIDENCIAL EDMILSON DUARTE		DATA : 09/01/2023		BDI : 26,91%	
	DESCRIÇÃO:	CONSTRUÇÃO DE CRECHE PRÓ-INFÂNCIA TIPO I NO LOTEAMENTO RESIDENCIAL EDMILSON DUARTE	FONTE	VERSÃO	HORA	MES
LOCAL:	RESIDENCIAL EDMILSON DUARTE - QUIXERAMOBIM - CE	SBC	2023/01 - Fortaleza	112,76%	-	01/2023
CLIENTE:	PREFEITURA MUNICIPAL DE QUIXERAMOBIM	SEINFRA	027.1 COM DESONERAÇÃO	83,85%	47,76%	05/2021
		SINAPI	2022/06 COM DESONERAÇÃO	83,55%	47,46%	07/2022
		Composição	PRÓPRIA	0,00%	0,00%	

VALOR:	15,14
VALOR BDI (26.91%):	4,07
VALOR COM BDI:	19,21

4.4.4. 103672 - CONCRETAGEM DE PILARES, FCK = 25 MPA, COM USO DE BOMBA - LANÇAMENTO, ADENSAMENTO E ACABAMENTO. AF_02/2022 (M3)

Equipamento Custo Horário		FONTE	UNID	COEFICIENTE	PREÇO UNITÁRIO	TOTAL
90587	VIBRADOR DE IMERSÃO, DIÂMETRO DE PONTEIRA 45MM, MOTOR ELÉTRICO TRIFÁSICO POTÊNCIA DE 2 CV - CHI DIURNO. AF_06/2015	SINAPI	CHI	0,13000000	0,56	0,07
90586	VIBRADOR DE IMERSÃO, DIÂMETRO DE PONTEIRA 45MM, MOTOR ELÉTRICO TRIFÁSICO POTÊNCIA DE 2 CV - CHP DIURNO. AF_06/2015	SINAPI	CHP	0,09400000	1,38	0,12
TOTAL Equipamento Custo Horário:						0,19

Material		FONTE	UNID	COEFICIENTE	PREÇO UNITÁRIO	TOTAL
00001527	CONCRETO USINADO BOMBEAVEL, CLASSE DE RESISTENCIA C25, COM BRITA 0 E 1, SLUMP = 100 +/- 20 MM, INCLUI SERVICO DE BOMBEAMENTO (NBR 8953)	SINAPI	M3	1,10300000	501,24	552,86
TOTAL Material:						552,86

Mão de Obra com Encargos Complementares		FONTE	UNID	COEFICIENTE	PREÇO UNITÁRIO	TOTAL
88262	CARPINTEIRO DE FORMAS COM ENCARGOS COMPLEMENTARES	SINAPI	H	0,22400000	22,12	4,95
88309	PEDREIRO COM ENCARGOS COMPLEMENTARES	SINAPI	H	0,22400000	22,36	5,00
88316	SERVENTE COM ENCARGOS COMPLEMENTARES	SINAPI	H	1,34500000	16,83	22,63
TOTAL Mão de Obra com Encargos Complementares:						32,58

VALOR:	585,63
VALOR BDI (26.91%):	157,59
VALOR COM BDI:	743,22

4.5.1. 92443 - MONTAGEM E DESMONTAGEM DE FÔRMA DE PILARES RETANGULARES E ESTRUTURAS SIMILARES, PÉ-DIREITO SIMPLES, EM CHAPA DE MADEIRA COMPENSADA PLASTIFICADA, 18 UTILIZAÇÕES. AF_09/2020 (M2)


Equipamento		FONTE	UNID	COEFICIENTE	PREÇO UNITÁRIO	TOTAL
00040271	LOCAÇÃO DE APRUMADOR METALICO DE PILAR, COM ALTURA E ÂNGULO REGULAVEIS, EXTENSAO DE *1,50* A *2,80* M	SINAPI	MES	0,19600000	6,46	1,26
00040287	LOCAÇÃO DE BARRA DE ANCORAGEM DE 0,80 A 1,20 M DE EXTENSAO, COM ROSCA DE 5/8", INCLUINDO PORCA E FLANGE	SINAPI	MES	0,78500000	2,48	1,94
00040275	LOCAÇÃO DE VIGA SANDUICHE METALICA VAZADA PARA TRAVAMENTO DE PILARES, ALTURA DE *8* CM, LARGURA DE *6* CM E EXTENSAO DE 2 M	SINAPI	MES	0,39300000	9,95	3,91
TOTAL Equipamento:						7,11

Material		FONTE	UNID	COEFICIENTE	PREÇO UNITÁRIO	TOTAL
00002692	DESMOLDANTE PROTETOR PARA FORMAS DE MADEIRA, DE BASE OLEOSA EMULSIONADA EM AGUA	SINAPI	L	0,00400000	7,80	0,03
00040304	PREGO DE ACO POLIDO COM CABECA DUPLA 17 X 27 (2 1/2 X 11)	SINAPI	KG	0,01900000	22,60	0,42
TOTAL Material:						0,45

Mão de Obra com Encargos Complementares		FONTE	UNID	COEFICIENTE	PREÇO UNITÁRIO	TOTAL
88239	AJUDANTE DE CARPINTEIRO COM ENCARGOS COMPLEMENTARES	SINAPI	H	0,11000000	18,05	1,98
88262	CARPINTEIRO DE FORMAS COM ENCARGOS COMPLEMENTARES	SINAPI	H	0,60000000	22,12	13,27
TOTAL Mão de Obra com Encargos Complementares:						15,25

Serviço		FONTE	UNID	COEFICIENTE	PREÇO UNITÁRIO	TOTAL
---------	--	-------	------	-------------	----------------	-------

RELATÓRIO ANALÍTICO - COMPOSIÇÕES DE CUSTOS

	OBRA: CONSTRUÇÃO DE CRECHE PRÓ-INFÂNCIA TIPO I NO LOTEAMENTO RESIDENCIAL EDMILSON DUARTE		DATA : 09/01/2023		BDI : 26,91%	
	DESCRIÇÃO:	CONSTRUÇÃO DE CRECHE PRÓ-INFÂNCIA TIPO I NO LOTEAMENTO RESIDENCIAL EDMILSON DUARTE	FONTE	VERSÃO	HORA	MES
LOCAL:	RESIDENCIAL EDMILSON DUARTE - QUIXERAMOBIM - CE	SBC	2023/01 - Fortaleza	112,76%	-	01/2023
CLIENTE:	PREFEITURA MUNICIPAL DE QUIXERAMOBIM	SEINFRA	027.1 COM DESONERAÇÃO	83,85%	47,76%	05/2021
		SINAPI	2022/06 COM DESONERAÇÃO	83,55%	47,46%	07/2022
		Composição	PRÓPRIA	0,00%	0,00%	

92264	FABRICAÇÃO DE FÔRMA PARA PILARES E ESTRUTURAS SIMILARES, EM CHAPA DE MADEIRA COMPENSADA PLASTIFICADA, E = 18 MM. AF_09/2020	SINAPI	M2	0,06700000	228,69	15,32
					TOTAL Serviço:	15,32
					VALOR:	38,13
					VALOR BDI (26.91%):	10,26
					VALOR COM BDI:	48,39

4.5.2. 104110 - ARMAÇÃO DE PILAR OU VIGA DE ESTRUTURA DE CONCRETO ARMADO EMBUTIDA EM ALVENARIA DE VEDAÇÃO UTILIZANDO AÇO CA-50 DE 6,3 MM - MONTAGEM. AF_06/2022 (KG)

Material	FONTE	UNID	COEFICIENTE	PREÇO UNITÁRIO	TOTAL	
00043132	ARAME RECOZIDO 16 BWG, D = 1,65 MM (0,016 KG/M) OU 18 BWG, D = 1,25 MM (0,01 KG/M)	SINAPI	KG	0,02500000	22,01	0,55
00039017	ESPACADOR / DISTANCIADOR CIRCULAR COM ENTRADA LATERAL, EM PLASTICO, PARA VERGALHAO *4,2 A 12,5* MM, COBRIMENTO 20 MM	SINAPI	UN	0,97000000	0,22	0,21
TOTAL Material:					0,76	

Mão de Obra com Encargos Complementares	FONTE	UNID	COEFICIENTE	PREÇO UNITÁRIO	TOTAL	
88238	AJUDANTE DE ARMADOR COM ENCARGOS COMPLEMENTARES	SINAPI	H	0,03730000	16,83	0,62
88245	ARMADOR COM ENCARGOS COMPLEMENTARES	SINAPI	H	0,22860000	22,29	5,09
TOTAL Mão de Obra com Encargos Complementares:					5,71	

Serviço	FONTE	UNID	COEFICIENTE	PREÇO UNITÁRIO	TOTAL	
92801	CORTE E DOBRA DE AÇO CA-50, DIÂMETRO DE 6,3 MM. AF_06/2022	SINAPI	KG	1,00000000	12,17	12,17
TOTAL Serviço:					12,17	
					VALOR:	18,64
					VALOR BDI (26.91%):	5,02
					VALOR COM BDI:	23,66

4.5.3. 104109 - ARMAÇÃO DE PILAR OU VIGA DE ESTRUTURA DE CONCRETO ARMADO EMBUTIDA EM ALVENARIA DE VEDAÇÃO UTILIZANDO AÇO CA-50 DE 8,0 MM - MONTAGEM. AF_06/2022 (KG)

Material	FONTE	UNID	COEFICIENTE	PREÇO UNITÁRIO	TOTAL	
00043132	ARAME RECOZIDO 16 BWG, D = 1,65 MM (0,016 KG/M) OU 18 BWG, D = 1,25 MM (0,01 KG/M)	SINAPI	KG	0,02500000	22,01	0,55
00039017	ESPACADOR / DISTANCIADOR CIRCULAR COM ENTRADA LATERAL, EM PLASTICO, PARA VERGALHAO *4,2 A 12,5* MM, COBRIMENTO 20 MM	SINAPI	UN	0,74300000	0,22	0,16
TOTAL Material:					0,71	

Mão de Obra com Encargos Complementares	FONTE	UNID	COEFICIENTE	PREÇO UNITÁRIO	TOTAL	
88238	AJUDANTE DE ARMADOR COM ENCARGOS COMPLEMENTARES	SINAPI	H	0,02650000	16,83	0,44
88245	ARMADOR COM ENCARGOS COMPLEMENTARES	SINAPI	H	0,16250000	22,29	3,62
TOTAL Mão de Obra com Encargos Complementares:					4,06	

Serviço	FONTE	UNID	COEFICIENTE	PREÇO UNITÁRIO	TOTAL	
92802	CORTE E DOBRA DE AÇO CA-50, DIÂMETRO DE 8,0 MM. AF_06/2022	SINAPI	KG	1,00000000	12,29	12,29
TOTAL Serviço:					12,29	
					VALOR:	17,06
					VALOR BDI (26.91%):	4,59
					VALOR COM BDI:	21,65



RELATÓRIO ANALÍTICO - COMPOSIÇÕES DE CUSTOS

OBRA:	CONSTRUÇÃO DE CRECHE PRÓ-INFÂNCIA TIPO I NO LOTEAMENTO RESIDENCIAL EDMILSON DUARTE	DATA : 09/01/2023		BDI : 26,91%		
DESCRIÇÃO:	CONSTRUÇÃO DE CRECHE PRÓ-INFÂNCIA TIPO I NO LOTEAMENTO RESIDENCIAL EDMILSON DUARTE	FONTE	VERSÃO	HORA	MES	REF.
LOCAL:	RESIDENCIAL EDMILSON DUARTE - QUIXERAMOBIM - CE	SBC	2023/01 - Fortaleza	112,76%	-	01/2023
CLIENTE:	PREFEITURA MUNICIPAL DE QUIXERAMOBIM	SEINFRA	027.1 COM DESONERAÇÃO	83,85%	47,76%	05/2021
		SINAPI	2022/06 COM DESONERAÇÃO	83,55%	47,46%	07/2022
		Composição	PRÓPRIA	0,00%	0,00%	

4.5.4. 92762 - ARMAÇÃO DE PILAR OU VIGA DE ESTRUTURA CONVENCIONAL DE CONCRETO ARMADO UTILIZANDO AÇO CA-50 DE 10,0 MM - MONTAGEM. AF_06/2022 (KG)

Material		FONTE	UNID	COEFICIENTE	PREÇO UNITÁRIO	TOTAL
00043132	ARAME RECOZIDO 16 BWG, D = 1,65 MM (0,016 KG/M) OU 18 BWG, D = 1,25 MM (0,01 KG/M)	SINAPI	KG	0,02500000	22,01	0,55
00039017	ESPACADOR / DISTANCIADOR CIRCULAR COM ENTRADA LATERAL, EM PLASTICO, PARA VERGALHAO *4,2 A 12,5* MM, COBRIMENTO 20 MM	SINAPI	UN	0,54300000	0,22	0,11
TOTAL Material:						0,66

Mão de Obra com Encargos Complementares		FONTE	UNID	COEFICIENTE	PREÇO UNITÁRIO	TOTAL
88238	AJUDANTE DE ARMADOR COM ENCARGOS COMPLEMENTARES	SINAPI	H	0,00640000	16,83	0,10
88245	ARMADOR COM ENCARGOS COMPLEMENTARES	SINAPI	H	0,03920000	22,29	0,87
TOTAL Mão de Obra com Encargos Complementares:						0,97

Serviço		FONTE	UNID	COEFICIENTE	PREÇO UNITÁRIO	TOTAL
92803	CORTE E DOBRA DE AÇO CA-50, DIÂMETRO DE 10,0 MM. AF_06/2022	SINAPI	KG	1,00000000	11,42	11,42
TOTAL Serviço:						11,42

VALOR:	13,05
VALOR BDI (26.91%):	3,51
VALOR COM BDI:	16,56

4.5.5. 92759 - ARMAÇÃO DE PILAR OU VIGA DE ESTRUTURA CONVENCIONAL DE CONCRETO ARMADO UTILIZANDO AÇO CA-60 DE 5,0 MM - MONTAGEM. AF_06/2022 (KG)

Material		FONTE	UNID	COEFICIENTE	PREÇO UNITÁRIO	TOTAL
00043132	ARAME RECOZIDO 16 BWG, D = 1,65 MM (0,016 KG/M) OU 18 BWG, D = 1,25 MM (0,01 KG/M)	SINAPI	KG	0,02500000	22,01	0,55
00039017	ESPACADOR / DISTANCIADOR CIRCULAR COM ENTRADA LATERAL, EM PLASTICO, PARA VERGALHAO *4,2 A 12,5* MM, COBRIMENTO 20 MM	SINAPI	UN	1,19000000	0,22	0,26
TOTAL Material:						0,81

Mão de Obra com Encargos Complementares		FONTE	UNID	COEFICIENTE	PREÇO UNITÁRIO	TOTAL
88238	AJUDANTE DE ARMADOR COM ENCARGOS COMPLEMENTARES	SINAPI	H	0,01750000	16,83	0,29
88245	ARMADOR COM ENCARGOS COMPLEMENTARES	SINAPI	H	0,10690000	22,29	2,38
TOTAL Mão de Obra com Encargos Complementares:						2,67


Serviço		FONTE	UNID	COEFICIENTE	PREÇO UNITÁRIO	TOTAL
92800	CORTE E DOBRA DE AÇO CA-60, DIÂMETRO DE 5,0 MM. AF_06/2022	SINAPI	KG	1,00000000	11,66	11,66
TOTAL Serviço:						11,66

VALOR:	15,14
VALOR BDI (26.91%):	4,07
VALOR COM BDI:	19,21

4.5.6. 103675 - CONCRETAGEM DE VIGAS E LAJES, FCK=25 MPA, PARA LAJES MACIÇAS OU NERVURADAS COM USO DE BOMBA - LANÇAMENTO, ADENSAMENTO E ACABAMENTO. AF_02/2022 (M3)

Equipamento Custo Horário		FONTE	UNID	COEFICIENTE	PREÇO UNITÁRIO	TOTAL
90587	VIBRADOR DE IMERSÃO, DIÂMETRO DE PONTEIRA 45MM, MOTOR ELÉTRICO TRIFÁSICO POTÊNCIA DE 2 CV - CHI DIURNO. AF_06/2015	SINAPI	CHI	0,13100000	0,56	0,07

RELATÓRIO ANALÍTICO - COMPOSIÇÕES DE CUSTOS

	OBRA: CONSTRUÇÃO DE CRECHE PRÓ-INFÂNCIA TIPO I NO LOTEAMENTO RESIDENCIAL EDMILSON DUARTE		DATA : 09/01/2023		BDI : 26,91%	
	DESCRIÇÃO:	CONSTRUÇÃO DE CRECHE PRÓ-INFÂNCIA TIPO I NO LOTEAMENTO RESIDENCIAL EDMILSON DUARTE	FONTE	VERSÃO	HORA	MES
LOCAL:	RESIDENCIAL EDMILSON DUARTE - QUIXERAMOBIM - CE	SBC	2023/01 - Fortaleza	112,76%	-	01/2023
CLIENTE:	PREFEITURA MUNICIPAL DE QUIXERAMOBIM	SEINFRA	027.1 COM DESONERAÇÃO	83,85%	47,76%	05/2021
		SINAPI	2022/06 COM DESONERAÇÃO	83,55%	47,46%	07/2022
		Composição	PRÓPRIA	0,00%	0,00%	

90586	VIBRADOR DE IMERSÃO, DIÂMETRO DE PONTEIRA 45MM, MOTOR ELÉTRICO TRIFÁSICO POTÊNCIA DE 2 CV - CHP DIURNO. AF_06/2015	SINAPI	CHP	0,12000000	1,38	0,16
TOTAL Equipamento Custo Horário:						0,23

Material	FONTE	UNID	COEFICIENTE	PREÇO UNITÁRIO	TOTAL	
00001527	CONCRETO USINADO BOMBEAVEL, CLASSE DE RESISTENCIA C25, COM BRITA 0 E 1, SLUMP = 100 +/- 20 MM, INCLUI SERVICO DE BOMBEAMENTO (NBR 8953)	SINAPI	M3	1,10300000	501,24	552,86
TOTAL Material:					552,86	

Mão de Obra com Encargos Complementares	FONTE	UNID	COEFICIENTE	PREÇO UNITÁRIO	TOTAL	
88262	CARPINTEIRO DE FORMAS COM ENCARGOS COMPLEMENTARES	SINAPI	H	0,12500000	22,12	2,76
88309	PEDREIRO COM ENCARGOS COMPLEMENTARES	SINAPI	H	0,75300000	22,36	16,83
88316	SERVENTE COM ENCARGOS COMPLEMENTARES	SINAPI	H	0,82600000	16,83	13,90
TOTAL Mão de Obra com Encargos Complementares:					33,49	

VALOR:	586,58
VALOR BDI (26.91%):	157,85
VALOR COM BDI:	744,43

5.1.1. C0806 - COBOGÓ DE CIMENTO TIPO VENEZIANO (50X50X6)cm C/ARG. CIMENTO E AREIA TRAÇO 1:3 (M2)

Material	FONTE	UNID	COEFICIENTE	PREÇO UNITÁRIO	TOTAL	
10823	COBOGO DE CONCRETO TIPO VENEZIANO (50X50X6)CM	SEINFRA	UN	4,00000000	4,4900	17,9600
TOTAL Material:					17,9600	

Mão de Obra	FONTE	UNID	COEFICIENTE	PREÇO UNITÁRIO	TOTAL	
12391	PEDREIRO	SEINFRA	H	1,50000000	20,7700	31,1550
12543	SERVENTE	SEINFRA	H	0,85000000	15,5500	13,2175
TOTAL Mão de Obra:					44,3725	

Serviço	FONTE	UNID	COEFICIENTE	PREÇO UNITÁRIO	TOTAL	
C0170	ARGAMASSA DE CIMENTO E AREIA S/PEN. TRAÇO 1:3	SEINFRA	M3	0,00360000	509,7400	1,8351
TOTAL Serviço:					1,8351	

VALOR:	64,17
VALOR BDI (26.91%):	17,27
VALOR COM BDI:	81,44

5.2.1. 103328 - ALVENARIA DE VEDAÇÃO DE BLOCOS CERÂMICOS FURADOS NA HORIZONTAL DE 9X19X19 CM (ESPESSURA 9 CM) E ARGAMASSA DE ASSENTAMENTO COM PREPARO EM BETONEIRA. AF_12/2021 (M2)

Material	FONTE	UNID	COEFICIENTE	PREÇO UNITÁRIO	TOTAL	
00007271	BLOCO CERAMICO / TIJOLO VAZADO PARA ALVENARIA DE VEDACAO, 8 FUROS NA HORIZONTAL, DE 9 X 19 X 19 CM (L X A X C)	SINAPI	UN	28,31000000	0,68	19,25
00037395	PINO DE ACO COM FURO, HASTE = 27 MM (ACAO DIRETA)	SINAPI	CENTO	0,00500000	40,33	0,20
00034557	TELA DE ACO SOLDADA GALVANIZADA/ZINCADA PARA ALVENARIA, FIO D = *1,20 A 1,70* MM, MALHA 15 X 15 MM, (C X L) *50 X 7,5* CM	SINAPI	M	0,42000000	2,98	1,25
TOTAL Material:					20,70	

Mão de Obra com Encargos Complementares	FONTE	UNID	COEFICIENTE	PREÇO UNITÁRIO	TOTAL	
88309	PEDREIRO COM ENCARGOS COMPLEMENTARES	SINAPI	H	1,61000000	22,36	35,99
88316	SERVENTE COM ENCARGOS COMPLEMENTARES	SINAPI	H	0,80500000	16,83	13,54



RELATÓRIO ANALÍTICO - COMPOSIÇÕES DE CUSTOS

OBRA:	CONSTRUÇÃO DE CRECHE PRÓ-INFÂNCIA TIPO I NO LOTEAMENTO RESIDENCIAL EDMILSON DUARTE	DATA : 09/01/2023		BDI : 26,91%		
DESCRIÇÃO:	CONSTRUÇÃO DE CRECHE PRÓ-INFÂNCIA TIPO I NO LOTEAMENTO RESIDENCIAL EDMILSON DUARTE	FONTE	VERSÃO	HORA	MES	REF.
LOCAL:	RESIDENCIAL EDMILSON DUARTE - QUIXERAMOBIM - CE	SBC	2023/01 - Fortaleza	112,76%	-	01/2023
CLIENTE:	PREFEITURA MUNICIPAL DE QUIXERAMOBIM	SEINFRA	027.1 COM DESONERAÇÃO	83,85%	47,76%	05/2021
		SINAPI	2022/06 COM DESONERAÇÃO	83,55%	47,46%	07/2022
		Composição	PRÓPRIA	0,00%	0,00%	

TOTAL Mão de Obra com Encargos Complementares: 49,53

Serviço	FONTE	UNID	COEFICIENTE	PREÇO UNITÁRIO	TOTAL
87292 ARGAMASSA TRAÇO 1:2:8 (EM VOLUME DE CIMENTO, CAL E AREIA MÉDIA ÚMIDA) PARA EMBOÇO/MASSA ÚNICA/ASSENTAMENTO DE ALVENARIA DE VEDAÇÃO, PREPARO MECÂNICO COM BETONEIRA 400 L. AF_08/2019	SINAPI	M3	0,00910000	488,49	4,44
TOTAL Serviço:					4,44

VALOR: 74,67

VALOR BDI (26.91%): 20,09

VALOR COM BDI: 94,76

5.2.2. 103328 - ALVENARIA DE VEDAÇÃO DE BLOCOS CERÂMICOS FURADOS NA HORIZONTAL DE 9X19X19 CM (ESPESSURA 9 CM) E ARGAMASSA DE ASSENTAMENTO COM PREPARO EM BETONEIRA. AF_12/2021 (M2)

Material	FONTE	UNID	COEFICIENTE	PREÇO UNITÁRIO	TOTAL
00007271 BLOCO CERAMICO / TIJOLO VAZADO PARA ALVENARIA DE VEDACAO, 8 FUROS NA HORIZONTAL, DE 9 X 19 X 19 CM (L X A X C)	SINAPI	UN	28,31000000	0,68	19,25
00037395 PINO DE ACO COM FURO, HASTE = 27 MM (ACAO DIRETA)	SINAPI	CENTO	0,00500000	40,33	0,20
00034557 TELA DE ACO SOLDADA GALVANIZADA/ZINCADA PARA ALVENARIA, FIO D = *1,20 A 1,70* MM, MALHA 15 X 15 MM, (C X L) *50 X 7,5* CM	SINAPI	M	0,42000000	2,98	1,25
TOTAL Material:					20,70

Mão de Obra com Encargos Complementares	FONTE	UNID	COEFICIENTE	PREÇO UNITÁRIO	TOTAL
88309 PEDREIRO COM ENCARGOS COMPLEMENTARES	SINAPI	H	1,61000000	22,36	35,99
88316 SERVENTE COM ENCARGOS COMPLEMENTARES	SINAPI	H	0,80500000	16,83	13,54
TOTAL Mão de Obra com Encargos Complementares:					49,53

Serviço	FONTE	UNID	COEFICIENTE	PREÇO UNITÁRIO	TOTAL
87292 ARGAMASSA TRAÇO 1:2:8 (EM VOLUME DE CIMENTO, CAL E AREIA MÉDIA ÚMIDA) PARA EMBOÇO/MASSA ÚNICA/ASSENTAMENTO DE ALVENARIA DE VEDAÇÃO, PREPARO MECÂNICO COM BETONEIRA 400 L. AF_08/2019	SINAPI	M3	0,00910000	488,49	4,44
TOTAL Serviço:					4,44

VALOR: 74,67

VALOR BDI (26.91%): 20,09

VALOR COM BDI: 94,76

5.2.3. 103328 - ALVENARIA DE VEDAÇÃO DE BLOCOS CERÂMICOS FURADOS NA HORIZONTAL DE 9X19X19 CM (ESPESSURA 9 CM) E ARGAMASSA DE ASSENTAMENTO COM PREPARO EM BETONEIRA. AF_12/2021 (M2)

Material	FONTE	UNID	COEFICIENTE	PREÇO UNITÁRIO	TOTAL
00007271 BLOCO CERAMICO / TIJOLO VAZADO PARA ALVENARIA DE VEDACAO, 8 FUROS NA HORIZONTAL, DE 9 X 19 X 19 CM (L X A X C)	SINAPI	UN	28,31000000	0,68	19,25
00037395 PINO DE ACO COM FURO, HASTE = 27 MM (ACAO DIRETA)	SINAPI	CENTO	0,00500000	40,33	0,20
00034557 TELA DE ACO SOLDADA GALVANIZADA/ZINCADA PARA ALVENARIA, FIO D = *1,20 A 1,70* MM, MALHA 15 X 15 MM, (C X L) *50 X 7,5* CM	SINAPI	M	0,42000000	2,98	1,25
TOTAL Material:					20,70

Mão de Obra com Encargos Complementares	FONTE	UNID	COEFICIENTE	PREÇO UNITÁRIO	TOTAL
88309 PEDREIRO COM ENCARGOS COMPLEMENTARES	SINAPI	H	1,61000000	22,36	35,99
88316 SERVENTE COM ENCARGOS COMPLEMENTARES	SINAPI	H	0,80500000	16,83	13,54
TOTAL Mão de Obra com Encargos Complementares:					49,53

Serviço	FONTE	UNID	COEFICIENTE	PREÇO UNITÁRIO	TOTAL
---------	-------	------	-------------	----------------	-------



RELATÓRIO ANALÍTICO - COMPOSIÇÕES DE CUSTOS

OBRA:	CONSTRUÇÃO DE CRECHE PRÓ-INFÂNCIA TIPO I NO LOTEAMENTO RESIDENCIAL EDMILSON DUARTE	DATA : 09/01/2023		BDI : 26,91%		
DESCRIÇÃO:	CONSTRUÇÃO DE CRECHE PRÓ-INFÂNCIA TIPO I NO LOTEAMENTO RESIDENCIAL EDMILSON DUARTE	FONTE	VERSÃO	HORA	MES	REF.
LOCAL:	RESIDENCIAL EDMILSON DUARTE - QUIXERAMOBIM - CE	SBC	2023/01 - Fortaleza	112,76%	-	01/2023
CLIENTE:	PREFEITURA MUNICIPAL DE QUIXERAMOBIM	SEINFRA	027.1 COM DESONERAÇÃO	83,85%	47,76%	05/2021
		SINAPI	2022/06 COM DESONERAÇÃO	83,55%	47,46%	07/2022
		Composição	PRÓPRIA	0,00%	0,00%	

87292	ARGAMASSA TRAÇO 1:2:8 (EM VOLUME DE CIMENTO, CAL E AREIA MÉDIA ÚMIDA) PARA EMBOÇO/MASSA ÚNICA/ASSENTAMENTO DE ALVENARIA DE VEDAÇÃO, PREPARO MECÂNICO COM BETONEIRA 400 L. AF_08/2019	SINAPI	M3	0,00910000	488,49	4,44
					TOTAL Serviço:	4,44
					VALOR:	74,67
					VALOR BDI (26.91%):	20,09
					VALOR COM BDI:	94,76

5.2.4. 090049 - ALVENARIA TIJOLO MACICO 0,10m REJUNTADO- CIMENTO/AREIA 1:6 (M2)

Material	FONTE	UNID	COEFICIENTE	PREÇO UNITÁRIO	TOTAL	
I000100	AREIA GROSSA LAVADA	SBC	M3	0,0660	136,76	9,03
I000050	CIMENTO PORTLAND CP III 32RS NBR 11578 (quilo)	SBC	KG	10,1550	0,74	7,51
I001900	TIJOLO CERAMICO MACICO RECOSIDO 6,0 x 9 x 19cm (UNIDADE)	SBC	UN	87,0000	1,68	146,16
					TOTAL Material:	162,70
Mão de Obra	FONTE	UNID	COEFICIENTE	PREÇO UNITÁRIO	TOTAL	
I099050	PEDREIRO	SBC	H	1,6000	16,40	26,24
I099900	SERVENTE	SBC	H	1,6000	12,77	20,43
					TOTAL Mão de Obra:	46,67
					VALOR:	209,38
					VALOR BDI (26.91%):	56,34
					VALOR COM BDI:	265,72

5.2.5. 93202 - FIXAÇÃO (ENCUNHAMENTO) DE ALVENARIA DE VEDAÇÃO COM TIJOLO MACIÇO. AF_03/2016 (M)

Material	FONTE	UNID	COEFICIENTE	PREÇO UNITÁRIO	TOTAL	
00007258	TIJOLO CERAMICO MACICO COMUM *5 X 10 X 20* CM (L X A X C)	SINAPI	UN	11,20000000	0,58	6,49
					TOTAL Material:	6,49
Mão de Obra com Encargos Complementares	FONTE	UNID	COEFICIENTE	PREÇO UNITÁRIO	TOTAL	
88309	PEDREIRO COM ENCARGOS COMPLEMENTARES	SINAPI	H	0,52900000	22,36	11,82
88316	SERVENTE COM ENCARGOS COMPLEMENTARES	SINAPI	H	0,10600000	16,83	1,78
					TOTAL Mão de Obra com Encargos Complementares:	13,60
Serviço	FONTE	UNID	COEFICIENTE	PREÇO UNITÁRIO	TOTAL	
87294	ARGAMASSA TRAÇO 1:2:9 (EM VOLUME DE CIMENTO, CAL E AREIA MÉDIA ÚMIDA) PARA EMBOÇO/MASSA ÚNICA/ASSENTAMENTO DE ALVENARIA DE VEDAÇÃO, PREPARO MECÂNICO COM BETONEIRA 600 L. AF_08/2019	SINAPI	M3	0,00520000	469,20	2,43
					TOTAL Serviço:	2,43
					VALOR:	22,52
					VALOR BDI (26.91%):	6,06
					VALOR COM BDI:	28,58

5.2.6. C4070 - DIVISÓRIA DE GRANITO CINZA E=2cm (M2)

Material	FONTE	UNID	COEFICIENTE	PREÇO UNITÁRIO	TOTAL	
I0108	AREIA GROSSA	SEINFRA	M3	0,00400000	74,7200	0,2989



RELATÓRIO ANALÍTICO - COMPOSIÇÕES DE CUSTOS

OBRA:	CONSTRUÇÃO DE CRECHE PRÓ-INFÂNCIA TIPO I NO LOTEAMENTO RESIDENCIAL EDMILSON DUARTE	DATA : 09/01/2023		BDI : 26,91%		
DESCRIÇÃO:	CONSTRUÇÃO DE CRECHE PRÓ-INFÂNCIA TIPO I NO LOTEAMENTO RESIDENCIAL EDMILSON DUARTE	FONTE	VERSÃO	HORA	MES	REF.
LOCAL:	RESIDENCIAL EDMILSON DUARTE - QUIXERAMOBIM - CE	SBC	2023/01 - Fortaleza	112,76%	-	01/2023
CLIENTE:	PREFEITURA MUNICIPAL DE QUIXERAMOBIM	SEINFRA	027.1 COM DESONERAÇÃO	83,85%	47,76%	05/2021
		SINAPI	2022/06 COM DESONERAÇÃO	83,55%	47,46%	07/2022
		Composição	PRÓPRIA	0,00%	0,00%	

10799	CIMENTO BRANCO	SEINFRA	KG	0,70000000	3,2800	2,2960
10805	CIMENTO PORTLAND	SEINFRA	KG	1,60000000	0,5600	0,8960
17895	DIVISÓRIA DE GRANITO CINZA E=2cm	SEINFRA	M2	1,00000000	316,0500	316,0500
11621	PERFIL BATENTE DE AÇO (14/24)X44MM CHAPA 20 (DIVISÓRIA)	SEINFRA	KG	1,30000000	3,1600	4,1080
TOTAL Material:						323,6489

Mão de Obra		FONTE	UNID	COEFICIENTE	PREÇO UNITÁRIO	TOTAL
12391	PEDREIRO	SEINFRA	H	2,40000000	20,7700	49,8480
12543	SERVENTE	SEINFRA	H	4,80000000	15,5500	74,6400
TOTAL Mão de Obra:						124,4880
VALOR:						448,14
VALOR BDI (26.91%):						120,59
VALOR COM BDI:						568,73

5.2.7. 96361 - PAREDE COM PLACAS DE GESSO ACARTONADO (DRYWALL), PARA USO INTERNO, COM DUAS FACES SIMPLES E ESTRUTURA METÁLICA COM GUIAS DUPLAS, COM VÃOS. AF_06/2017_P (M2)

Material	FONTE	UNID	COEFICIENTE	PREÇO UNITÁRIO	TOTAL	
00039431	FITA DE PAPEL MICROPERFURADO, 50 X 150 MM, PARA TRATAMENTO DE JUNTAS DE CHAPA DE GESSO PARA DRYWALL	SINAPI	M	2,50270000	0,32	0,80
00039432	FITA DE PAPEL REFORCADA COM LAMINA DE METAL PARA REFORÇO DE CANTOS DE CHAPA DE GESSO PARA DRYWALL	SINAPI	M	1,58510000	2,88	4,56
00039434	MASSA DE REJUNTE EM PO PARA DRYWALL, A BASE DE GESSO, SECAGEM RÁPIDA, PARA TRATAMENTO DE JUNTAS DE CHAPA DE GESSO (NECESSITA ADICAO DE AGUA)	SINAPI	KG	1,03270000	3,61	3,72
00039435	PARAFUSO DRY WALL, EM ACO FOSFATIZADO, CABECA TROMBETA E PONTA AGULHA (TA), COMPRIMENTO 25 MM	SINAPI	UN	20,00770000	0,13	2,60
00039443	PARAFUSO DRY WALL, EM ACO ZINCADO, CABECA LENTILHA E PONTA BROCA (LB), LARGURA 4,2 MM, COMPRIMENTO 13 MM	SINAPI	UN	0,91490000	0,30	0,27
00039419	PERFIL GUIA, FORMATO U, EM ACO ZINCADO, PARA ESTRUTURA PAREDE DRYWALL, E = 0,5 MM, 70 X 3000 MM (L X C)	SINAPI	M	1,81870000	10,28	18,69
00039422	PERFIL MONTANTE, FORMATO C, EM ACO ZINCADO, PARA ESTRUTURA PAREDE DRYWALL, E = 0,5 MM, 70 X 3000 MM (L X C)	SINAPI	M	5,79990000	11,66	67,62
00037586	PINO DE ACO COM ARRUELA CONICA, DIAMETRO ARRUELA = *23* MM E COMP HASTE = *27* MM (ACAO INDIRETA)	SINAPI	CENTO	0,05810000	46,91	2,72
00039413	PLACA / CHAPA DE GESSO ACARTONADO, STANDARD (ST), COR BRANCA, E = 12,5 MM, 1200 X 2400 MM (L X C)	SINAPI	M2	2,10600000	20,82	43,84
TOTAL Material:					144,82	

Mão de Obra com Encargos Complementares		FONTE	UNID	COEFICIENTE	PREÇO UNITÁRIO	TOTAL
88278	MONTADOR DE ESTRUTURA METÁLICA COM ENCARGOS COMPLEMENTARES	SINAPI	H	0,83560000	17,05	14,24
88316	SERVENTE COM ENCARGOS COMPLEMENTARES	SINAPI	H	0,20890000	16,83	3,51
TOTAL Mão de Obra com Encargos Complementares:						17,75
VALOR:						162,57
VALOR BDI (26.91%):						43,75
VALOR COM BDI:						206,32

5.3.1. 103328 - ALVENARIA DE VEDAÇÃO DE BLOCOS CERÂMICOS FURADOS NA HORIZONTAL DE 9X19X19 CM (ESPESSURA 9 CM) E ARGAMASSA DE ASSENTAMENTO COM PREPARO EM BETONEIRA. AF_12/2021 (M2)

Material	FONTE	UNID	COEFICIENTE	PREÇO UNITÁRIO	TOTAL	
00007271	BLOCO CERAMICO / TIJOLO VAZADO PARA ALVENARIA DE VEDACAO, 8 FUROS NA HORIZONTAL, DE 9 X 19 X 19 CM (L X A X C)	SINAPI	UN	28,31000000	0,68	19,25
00037395	PINO DE ACO COM FURO, HASTE = 27 MM (ACAO DIRETA)	SINAPI	CENTO	0,00500000	40,33	0,20
00034557	TELA DE ACO SOLDADA GALVANIZADA/ZINCADA PARA ALVENARIA, FIO D = *1,20 A 1,70* MM, MALHA 15 X 15 MM, (C X L) *50 X 7,5* CM	SINAPI	M	0,42000000	2,98	1,25



RELATÓRIO ANALÍTICO - COMPOSIÇÕES DE CUSTOS

OBRA:	CONSTRUÇÃO DE CRECHE PRÓ-INFÂNCIA TIPO I NO LOTEAMENTO RESIDENCIAL EDMILSON DUARTE	DATA : 09/01/2023		BDI : 26,91%		
DESCRIÇÃO:	CONSTRUÇÃO DE CRECHE PRÓ-INFÂNCIA TIPO I NO LOTEAMENTO RESIDENCIAL EDMILSON DUARTE	FONTES	VERSÃO	HORA	MES	REF.
LOCAL:	RESIDENCIAL EDMILSON DUARTE - QUIXERAMOBIM - CE	SBC	2023/01 - Fortaleza	112,76%	-	01/2023
CLIENTE:	PREFEITURA MUNICIPAL DE QUIXERAMOBIM	SEINFRA	027.1 COM DESONERAÇÃO	83,85%	47,76%	05/2021
		SINAPI	2022/06 COM DESONERAÇÃO	83,55%	47,46%	07/2022
		Composição	PRÓPRIA	0,00%	0,00%	

TOTAL Material:	20,70
-----------------	-------

Mão de Obra com Encargos Complementares		FONTES	UNID	COEFICIENTE	PREÇO UNITÁRIO	TOTAL
88309	PEDREIRO COM ENCARGOS COMPLEMENTARES	SINAPI	H	1,61000000	22,36	35,99
88316	SERVENTE COM ENCARGOS COMPLEMENTARES	SINAPI	H	0,80500000	16,83	13,54
TOTAL Mão de Obra com Encargos Complementares:						49,53

Serviço		FONTES	UNID	COEFICIENTE	PREÇO UNITÁRIO	TOTAL
87292	ARGAMASSA TRAÇO 1:2:8 (EM VOLUME DE CIMENTO, CAL E AREIA MÉDIA ÚMIDA) PARA EMBOÇO/MASSA ÚNICA/ASSENTAMENTO DE ALVENARIA DE VEDAÇÃO, PREPARO MECÂNICO COM BETONEIRA 400 L. AF_08/2019	SINAPI	M3	0,00910000	488,49	4,44
TOTAL Serviço:						4,44

VALOR:	74,67
VALOR BDI (26.91%):	20,09
VALOR COM BDI:	94,76

6.1.1. 90842 - KIT DE PORTA DE MADEIRA PARA PINTURA, SEMI-OCA (LEVE OU MÉDIA), PADRÃO MÉDIO, 70X210CM, ESPESSURA DE 3,5CM, ITENS INCLUSOS: DOBRADIÇAS, MONTAGEM E INSTALAÇÃO DO BATENTE, FECHADURA COM EXECUÇÃO DO FURO - FORNECIMENTO E INSTALAÇÃO. AF_12/2019 (UN)

Serviço		FONTES	UNID	COEFICIENTE	PREÇO UNITÁRIO	TOTAL
100659	ALIZAR DE 5X1,5CM PARA PORTA FIXADO COM PREGOS, PADRÃO MÉDIO - FORNECIMENTO E INSTALAÇÃO. AF_12/2019	SINAPI	M	9,80000000	10,38	101,72
90806	BATENTE PARA PORTA DE MADEIRA, FIXAÇÃO COM ARGAMASSA, PADRÃO MÉDIO - FORNECIMENTO E INSTALAÇÃO. AF_12/2019	SINAPI	UN	1,00000000	353,83	353,83
91306	FECHADURA DE EMBUTIR PARA PORTAS INTERNAS, COMPLETA, ACABAMENTO PADRÃO MÉDIO, COM EXECUÇÃO DE FURO - FORNECIMENTO E INSTALAÇÃO. AF_12/2019	SINAPI	UN	1,00000000	138,50	138,50
90821	PORTA DE MADEIRA PARA PINTURA, SEMI-OCA (LEVE OU MÉDIA), 70X210CM, ESPESSURA DE 3,5CM, INCLUSO DOBRADIÇAS - FORNECIMENTO E INSTALAÇÃO. AF_12/2019	SINAPI	UN	1,00000000	339,97	339,97
TOTAL Serviço:						934,02

VALOR:	934,02
VALOR BDI (26.91%):	251,34
VALOR COM BDI:	1.185,36

6.1.2. 100691 - KIT DE PORTA DE MADEIRA TIPO VENEZIANA, 80X210CM (ESPESSURA DE 3CM), PADRÃO MÉDIO, ITENS INCLUSOS: DOBRADIÇAS, MONTAGEM E INSTALAÇÃO DE BATENTE, FECHADURA COM EXECUÇÃO DO FURO - FORNECIMENTO E INSTALAÇÃO. AF_12/2019 (UN)

Serviço		FONTES	UNID	COEFICIENTE	PREÇO UNITÁRIO	TOTAL
100659	ALIZAR DE 5X1,5CM PARA PORTA FIXADO COM PREGOS, PADRÃO MÉDIO - FORNECIMENTO E INSTALAÇÃO. AF_12/2019	SINAPI	M	10,00000000	10,38	103,80
90806	BATENTE PARA PORTA DE MADEIRA, FIXAÇÃO COM ARGAMASSA, PADRÃO MÉDIO - FORNECIMENTO E INSTALAÇÃO. AF_12/2019	SINAPI	UN	1,00000000	353,83	353,83
90830	FECHADURA DE EMBUTIR COM CILINDRO, EXTERNA, COMPLETA, ACABAMENTO PADRÃO MÉDIO, INCLUSO EXECUÇÃO DE FURO - FORNECIMENTO E INSTALAÇÃO. AF_12/2019	SINAPI	UN	1,00000000	157,48	157,48
91298	PORTA DE MADEIRA TIPO VENEZIANA, 80X210CM, ESPESSURA DE 3CM, INCLUSO DOBRADIÇAS - FORNECIMENTO E INSTALAÇÃO. AF_12/2019	SINAPI	UN	1,00000000	1.092,83	1.092,83
TOTAL Serviço:						1.707,94

VALOR:	1.707,94
VALOR BDI (26.91%):	459,61
VALOR COM BDI:	2.167,55



RELATÓRIO ANALÍTICO - COMPOSIÇÕES DE CUSTOS

OBRA:	CONSTRUÇÃO DE CRECHE PRÓ-INFÂNCIA TIPO I NO LOTEAMENTO RESIDENCIAL EDMILSON DUARTE	DATA : 09/01/2023		BDI : 26,91%		
DESCRIÇÃO:	CONSTRUÇÃO DE CRECHE PRÓ-INFÂNCIA TIPO I NO LOTEAMENTO RESIDENCIAL EDMILSON DUARTE	FONTE	VERSÃO	HORA	MES	REF.
LOCAL:	RESIDENCIAL EDMILSON DUARTE - QUIXERAMOBIM - CE	SBC	2023/01 - Fortaleza	112,76%	-	01/2023
CLIENTE:	PREFEITURA MUNICIPAL DE QUIXERAMOBIM	SEINFRA	027.1 COM DESONERAÇÃO	83,85%	47,76%	05/2021
		SINAPI	2022/06 COM DESONERAÇÃO	83,55%	47,46%	07/2022
		Composição	PRÓPRIA	0,00%	0,00%	

6.1.3. 90843 - KIT DE PORTA DE MADEIRA PARA PINTURA, SEMI-OCA (LEVE OU MÉDIA), PADRÃO MÉDIO, 80X210CM, ESPESSURA DE 3,5CM, ITENS INCLUSOS: DOBRADIÇAS, MONTAGEM E INSTALAÇÃO DO BATENTE, FECHADURA COM EXECUÇÃO DO FURO - FORNECIMENTO E INSTALAÇÃO. AF_12/2019 (UN)

Serviço	FONTE	UNID	COEFICIENTE	PREÇO UNITÁRIO	TOTAL	
100659	ALIZAR DE 5X1,5CM PARA PORTA FIXADO COM PREGOS, PADRÃO MÉDIO - FORNECIMENTO E INSTALAÇÃO. AF_12/2019	SINAPI	M	10,00000000	10,38	103,80
90806	BATENTE PARA PORTA DE MADEIRA, FIXAÇÃO COM ARGAMASSA, PADRÃO MÉDIO - FORNECIMENTO E INSTALAÇÃO. AF_12/2019	SINAPI	UN	1,00000000	353,83	353,83
90830	FECHADURA DE EMBUTIR COM CILINDRO, EXTERNA, COMPLETA, ACABAMENTO PADRÃO MÉDIO, INCLUSO EXECUÇÃO DE FURO - FORNECIMENTO E INSTALAÇÃO. AF_12/2019	SINAPI	UN	1,00000000	157,48	157,48
90822	PORTA DE MADEIRA PARA PINTURA, SEMI-OCA (LEVE OU MÉDIA), 80X210CM, ESPESSURA DE 3,5CM, INCLUSO DOBRADIÇAS - FORNECIMENTO E INSTALAÇÃO. AF_12/2019	SINAPI	UN	1,00000000	361,27	361,27
TOTAL Serviço:					976,38	

VALOR:	976,38
VALOR BDI (26.91%):	262,74
VALOR COM BDI:	1.239,12

6.1.4. 90843 - KIT DE PORTA DE MADEIRA PARA PINTURA, SEMI-OCA (LEVE OU MÉDIA), PADRÃO MÉDIO, 80X210CM, ESPESSURA DE 3,5CM, ITENS INCLUSOS: DOBRADIÇAS, MONTAGEM E INSTALAÇÃO DO BATENTE, FECHADURA COM EXECUÇÃO DO FURO - FORNECIMENTO E INSTALAÇÃO. AF_12/2019 (UN)

Serviço	FONTE	UNID	COEFICIENTE	PREÇO UNITÁRIO	TOTAL	
100659	ALIZAR DE 5X1,5CM PARA PORTA FIXADO COM PREGOS, PADRÃO MÉDIO - FORNECIMENTO E INSTALAÇÃO. AF_12/2019	SINAPI	M	10,00000000	10,38	103,80
90806	BATENTE PARA PORTA DE MADEIRA, FIXAÇÃO COM ARGAMASSA, PADRÃO MÉDIO - FORNECIMENTO E INSTALAÇÃO. AF_12/2019	SINAPI	UN	1,00000000	353,83	353,83
90830	FECHADURA DE EMBUTIR COM CILINDRO, EXTERNA, COMPLETA, ACABAMENTO PADRÃO MÉDIO, INCLUSO EXECUÇÃO DE FURO - FORNECIMENTO E INSTALAÇÃO. AF_12/2019	SINAPI	UN	1,00000000	157,48	157,48
90822	PORTA DE MADEIRA PARA PINTURA, SEMI-OCA (LEVE OU MÉDIA), 80X210CM, ESPESSURA DE 3,5CM, INCLUSO DOBRADIÇAS - FORNECIMENTO E INSTALAÇÃO. AF_12/2019	SINAPI	UN	1,00000000	361,27	361,27
TOTAL Serviço:					976,38	

VALOR:	976,38
VALOR BDI (26.91%):	262,74
VALOR COM BDI:	1.239,12

6.1.5. 90843 - KIT DE PORTA DE MADEIRA PARA PINTURA, SEMI-OCA (LEVE OU MÉDIA), PADRÃO MÉDIO, 80X210CM, ESPESSURA DE 3,5CM, ITENS INCLUSOS: DOBRADIÇAS, MONTAGEM E INSTALAÇÃO DO BATENTE, FECHADURA COM EXECUÇÃO DO FURO - FORNECIMENTO E INSTALAÇÃO. AF_12/2019 (UN)

Serviço	FONTE	UNID	COEFICIENTE	PREÇO UNITÁRIO	TOTAL	
100659	ALIZAR DE 5X1,5CM PARA PORTA FIXADO COM PREGOS, PADRÃO MÉDIO - FORNECIMENTO E INSTALAÇÃO. AF_12/2019	SINAPI	M	10,00000000	10,38	103,80
90806	BATENTE PARA PORTA DE MADEIRA, FIXAÇÃO COM ARGAMASSA, PADRÃO MÉDIO - FORNECIMENTO E INSTALAÇÃO. AF_12/2019	SINAPI	UN	1,00000000	353,83	353,83
90830	FECHADURA DE EMBUTIR COM CILINDRO, EXTERNA, COMPLETA, ACABAMENTO PADRÃO MÉDIO, INCLUSO EXECUÇÃO DE FURO - FORNECIMENTO E INSTALAÇÃO. AF_12/2019	SINAPI	UN	1,00000000	157,48	157,48
90822	PORTA DE MADEIRA PARA PINTURA, SEMI-OCA (LEVE OU MÉDIA), 80X210CM, ESPESSURA DE 3,5CM, INCLUSO DOBRADIÇAS - FORNECIMENTO E INSTALAÇÃO. AF_12/2019	SINAPI	UN	1,00000000	361,27	361,27
TOTAL Serviço:					976,38	

VALOR:	976,38
VALOR BDI (26.91%):	262,74
VALOR COM BDI:	1.239,12



RELATÓRIO ANALÍTICO - COMPOSIÇÕES DE CUSTOS

OBRA:	CONSTRUÇÃO DE CRECHE PRÓ-INFÂNCIA TIPO I NO LOTEAMENTO RESIDENCIAL EDMILSON DUARTE	DATA : 09/01/2023		BDI : 26,91%		
DESCRIÇÃO:	CONSTRUÇÃO DE CRECHE PRÓ-INFÂNCIA TIPO I NO LOTEAMENTO RESIDENCIAL EDMILSON DUARTE	FONTE	VERSÃO	HORA	MES	REF.
LOCAL:	RESIDENCIAL EDMILSON DUARTE - QUIXERAMOBIM - CE	SBC	2023/01 - Fortaleza	112,76%	-	01/2023
CLIENTE:	PREFEITURA MUNICIPAL DE QUIXERAMOBIM	SEINFRA	027.1 COM DESONERAÇÃO	83,85%	47,76%	05/2021
		SINAPI	2022/06 COM DESONERAÇÃO	83,55%	47,46%	07/2022
		Composição	PRÓPRIA	0,00%	0,00%	

6.1.6. PMC-004 - PM4 - Porta em compensado de madeira, dimensões 80x100cm, folha lisa revestida com laminado melamínico; incluso marco e dobradiças (UN)

Material	FONTE	UNID	COEFICIENTE	PREÇO UNITÁRIO	TOTAL	
11624	PERFIL DE ALUMINIO TIPO (L - T - U)	SEINFRA	M	2,80000000	4,00	11,20
TOTAL Material:					11,20	
Mão de Obra	FONTE	UNID	COEFICIENTE	PREÇO UNITÁRIO	TOTAL	
11530	MONTADOR	SEINFRA	H	3,00000000	20,77	62,31
TOTAL Mão de Obra:					62,31	
Serviço	FONTE	UNID	COEFICIENTE	PREÇO UNITÁRIO	TOTAL	
C1144	DOBRADIÇA CROMADA 3" X 2 1/2"	SEINFRA	UN	3,00000000	29,96	89,88
C1362	FECHADURA DE TARJETA (LIVRE-OCUPADA)	SEINFRA	UN	1,00000000	90,65	90,65
C1994	PORTA TIPO PARANÁ (S/ACESSÓRIOS)	SEINFRA	M2	0,80000000	122,11	97,69
C2216	REVESTIMENTO C/LAMINADO MELAMÍNICO COLADO	SEINFRA	M2	1,60000000	60,14	96,22
TOTAL Serviço:					374,44	
VALOR:					447,95	
VALOR BDI (26.91%):					120,54	
VALOR COM BDI:					568,49	

6.2.1. 11942 - TARGETA LIVRE-OCUPADO 60X65MM-FAMA 1260/L.F.719-AE (UN)

Material	FONTE	UNID	COEFICIENTE	PREÇO UNITÁRIO	TOTAL	
11942	TARGETA LIVRE-OCUPADO 60X65MM-FAMA 1260/L.F.719-AE	SEINFRA	UN	1,00000000	34,3400	34,3400
TOTAL Material:					34,3400	
VALOR:					34,34	
VALOR BDI (26.91%):					9,24	
VALOR COM BDI:					43,58	

6.2.2. 100866 - BARRA DE APOIO RETA, EM ACO INOX POLIDO, COMPRIMENTO 60CM, FIXADA NA PAREDE - FORNECIMENTO E INSTALAÇÃO. AF_01/2020 (UN)

Material	FONTE	UNID	COEFICIENTE	PREÇO UNITÁRIO	TOTAL	
00036204	BARRA DE APOIO RETA, EM ACO INOX POLIDO, COMPRIMENTO 60CM, DIAMETRO MINIMO 3 CM	SINAPI	UN	1,00000000	214,50	214,50
00004351	PARAFUSO NIQUELADO 3 1/2" COM ACABAMENTO CROMADO PARA FIXAR PEÇA SANITARIA, INCLUI PORCA CEGA, ARRUELA E BUCHA DE NYLON TAMANHO S-8	SINAPI	UN	6,00000000	20,80	124,80
TOTAL Material:					339,30	
Mão de Obra com Encargos Complementares	FONTE	UNID	COEFICIENTE	PREÇO UNITÁRIO	TOTAL	
88267	ENCANADOR OU BOMBEIRO HIDRÁULICO COM ENCARGOS COMPLEMENTARES	SINAPI	H	0,94850000	21,75	20,62
88316	SERVENTE COM ENCARGOS COMPLEMENTARES	SINAPI	H	0,29880000	16,83	5,02
TOTAL Mão de Obra com Encargos Complementares:					25,64	
VALOR:					364,94	
VALOR BDI (26.91%):					98,21	
VALOR COM BDI:					463,15	



RELATÓRIO ANALÍTICO - COMPOSIÇÕES DE CUSTOS

OBRA:	CONSTRUÇÃO DE CRECHE PRÓ-INFÂNCIA TIPO I NO LOTEAMENTO RESIDENCIAL EDMILSON DUARTE	DATA : 09/01/2023		BDI : 26,91%		
DESCRIÇÃO:	CONSTRUÇÃO DE CRECHE PRÓ-INFÂNCIA TIPO I NO LOTEAMENTO RESIDENCIAL EDMILSON DUARTE	FONTE	VERSÃO	HORA	MES	REF.
LOCAL:	RESIDENCIAL EDMILSON DUARTE - QUIXERAMOBIM - CE	SBC	2023/01 - Fortaleza	112,76%	-	01/2023
CLIENTE:	PREFEITURA MUNICIPAL DE QUIXERAMOBIM	SEINFRA	027.1 COM DESONERAÇÃO	83,85%	47,76%	05/2021
		SINAPI	2022/06 COM DESONERAÇÃO	83,55%	47,46%	07/2022
		Composição	PRÓPRIA	0,00%	0,00%	

6.2.3. C0768 - CHAPA CORRUGADA DE ALUMÍNIO E=0.7MM (M2)

Material		FONTE	UNID	COEFICIENTE	PREÇO UNITÁRIO	TOTAL
11215	GANCHO COM PORCA E ARRUELA	SEINFRA	UN	3,00000000	1,8200	5,4600
12048	TELHA DE ALUMÍNIO	SEINFRA	KG	2,31000000	30,1200	69,5772
TOTAL Material:						75,0372

Mão de Obra		FONTE	UNID	COEFICIENTE	PREÇO UNITÁRIO	TOTAL
11530	MONTADOR	SEINFRA	H	0,30000000	20,7700	6,2310
12543	SERVENTE	SEINFRA	H	0,30000000	15,5500	4,6650
TOTAL Mão de Obra:						10,8960

VALOR:	85,93
VALOR BDI (26.91%):	23,12
VALOR COM BDI:	109,05

6.3.1. 91341 - PORTA EM ALUMÍNIO DE ABRIR TIPO VENEZIANA COM GUARNIÇÃO, FIXAÇÃO COM PARAFUSOS - FORNECIMENTO E INSTALAÇÃO. AF_12/2019 (M2)

Material		FONTE	UNID	COEFICIENTE	PREÇO UNITÁRIO	TOTAL
00007568	BUCHA DE NYLON SEM ABA S10, COM PARAFUSO DE 6,10 X 65 MM EM AÇO ZINCADO COM ROSCA SOBERBA, CABECA CHATA E FENDA PHILLIPS	SINAPI	UN	4,81660000	0,55	2,64
00036888	GUARNICAO / MOLDURA / ARREIMATE DE ACABAMENTO PARA ESQUADRIA, EM ALUMINIO PERFIL 25, ACABAMENTO ANODIZADO BRANCO OU BRILHANTE, PARA 1 FACE	SINAPI	M	6,85040000	39,96	273,74
00039025	PORTA DE ABRIR EM ALUMINIO TIPO VENEZIANA, ACABAMENTO ANODIZADO NATURAL, SEM GUARNICAO/ALIZAR/VISTA, 87 X 210 CM	SINAPI	UN	0,54730000	871,04	476,72
00000142	SELANTE ELASTICO MONOCOMPONENTE A BASE DE POLIURETANO (PU) PARA JUNTAS DIVERSAS	SINAPI	310ML	0,88290000	38,94	34,38
TOTAL Material:						787,48

Mão de Obra com Encargos Complementares		FONTE	UNID	COEFICIENTE	PREÇO UNITÁRIO	TOTAL
88309	PEDREIRO COM ENCARGOS COMPLEMENTARES	SINAPI	H	0,38260000	22,36	8,55
88316	SERVENTE COM ENCARGOS COMPLEMENTARES	SINAPI	H	0,19100000	16,83	3,21
TOTAL Mão de Obra com Encargos Complementares:						11,76

VALOR:	799,24
VALOR BDI (26.91%):	215,08
VALOR COM BDI:	1.014,32

6.3.2. 91341 - PORTA EM ALUMÍNIO DE ABRIR TIPO VENEZIANA COM GUARNIÇÃO, FIXAÇÃO COM PARAFUSOS - FORNECIMENTO E INSTALAÇÃO. AF_12/2019 (M2)

Material		FONTE	UNID	COEFICIENTE	PREÇO UNITÁRIO	TOTAL
00007568	BUCHA DE NYLON SEM ABA S10, COM PARAFUSO DE 6,10 X 65 MM EM AÇO ZINCADO COM ROSCA SOBERBA, CABECA CHATA E FENDA PHILLIPS	SINAPI	UN	4,81660000	0,55	2,64
00036888	GUARNICAO / MOLDURA / ARREIMATE DE ACABAMENTO PARA ESQUADRIA, EM ALUMINIO PERFIL 25, ACABAMENTO ANODIZADO BRANCO OU BRILHANTE, PARA 1 FACE	SINAPI	M	6,85040000	39,96	273,74
00039025	PORTA DE ABRIR EM ALUMINIO TIPO VENEZIANA, ACABAMENTO ANODIZADO NATURAL, SEM GUARNICAO/ALIZAR/VISTA, 87 X 210 CM	SINAPI	UN	0,54730000	871,04	476,72
00000142	SELANTE ELASTICO MONOCOMPONENTE A BASE DE POLIURETANO (PU) PARA JUNTAS DIVERSAS	SINAPI	310ML	0,88290000	38,94	34,38
TOTAL Material:						787,48



RELATÓRIO ANALÍTICO - COMPOSIÇÕES DE CUSTOS

OBRA:	CONSTRUÇÃO DE CRECHE PRÓ-INFÂNCIA TIPO I NO LOTEAMENTO RESIDENCIAL EDMILSON DUARTE	DATA : 09/01/2023		BDI : 26,91%		
DESCRIÇÃO:	CONSTRUÇÃO DE CRECHE PRÓ-INFÂNCIA TIPO I NO LOTEAMENTO RESIDENCIAL EDMILSON DUARTE	FONTE	VERSÃO	HORA	MES	REF.
LOCAL:	RESIDENCIAL EDMILSON DUARTE - QUIXERAMOBIM - CE	SBC	2023/01 - Fortaleza	112,76%	-	01/2023
CLIENTE:	PREFEITURA MUNICIPAL DE QUIXERAMOBIM	SEINFRA	027.1 COM DESONERAÇÃO	83,85%	47,76%	05/2021
		SINAPI	2022/06 COM DESONERAÇÃO	83,55%	47,46%	07/2022
		Composição	PRÓPRIA	0,00%	0,00%	

Mão de Obra com Encargos Complementares		FONTE	UNID	COEFICIENTE	PREÇO UNITÁRIO	TOTAL
88309	PEDREIRO COM ENCARGOS COMPLEMENTARES	SINAPI	H	0,38260000	22,36	8,55
88316	SERVENTE COM ENCARGOS COMPLEMENTARES	SINAPI	H	0,19100000	16,83	3,21
TOTAL Mão de Obra com Encargos Complementares:						11,76
VALOR:						799,24
VALOR BDI (26.91%):						215,08
VALOR COM BDI:						1.014,32

6.3.3. 91341 - PORTA EM ALUMÍNIO DE ABRIR TIPO VENEZIANA COM GUARNIÇÃO, FIXAÇÃO COM PARAFUSOS - FORNECIMENTO E INSTALAÇÃO. AF_12/2019 (M2)

Material		FONTE	UNID	COEFICIENTE	PREÇO UNITÁRIO	TOTAL
00007568	BUCHA DE NYLON SEM ABA S10, COM PARAFUSO DE 6,10 X 65 MM EM ACO ZINCADO COM ROSCA SOBERBA, CABECA CHATA E FENDA PHILLIPS	SINAPI	UN	4,81660000	0,55	2,64
00036888	GUARNICAO / MOLDURA / ARREMATE DE ACABAMENTO PARA ESQUADRIA, EM ALUMINIO PERFIL 25, ACABAMENTO ANODIZADO BRANCO OU BRILHANTE, PARA 1 FACE	SINAPI	M	6,85040000	39,96	273,74
00039025	PORTA DE ABRIR EM ALUMINIO TIPO VENEZIANA, ACABAMENTO ANODIZADO NATURAL, SEM GUARNICAO/ALIZAR/VISTA, 87 X 210 CM	SINAPI	UN	0,54730000	871,04	476,72
00000142	SELANTE ELASTICO MONOCOMPONENTE A BASE DE POLIURETANO (PU) PARA JUNTAS DIVERSAS	SINAPI	310ML	0,88290000	38,94	34,38
TOTAL Material:						787,48


Mão de Obra com Encargos Complementares		FONTE	UNID	COEFICIENTE	PREÇO UNITÁRIO	TOTAL
88309	PEDREIRO COM ENCARGOS COMPLEMENTARES	SINAPI	H	0,38260000	22,36	8,55
88316	SERVENTE COM ENCARGOS COMPLEMENTARES	SINAPI	H	0,19100000	16,83	3,21
TOTAL Mão de Obra com Encargos Complementares:						11,76
VALOR:						799,24
VALOR BDI (26.91%):						215,08
VALOR COM BDI:						1.014,32

6.3.4. 100702 - PORTA DE CORRER DE ALUMÍNIO, COM DUAS FOLHAS PARA VIDRO, INCLUSO VIDRO LISO INCOLOR, FECHADURA E PUXADOR, SEM ALIZAR. AF_12/2019 (M2)

Material		FONTE	UNID	COEFICIENTE	PREÇO UNITÁRIO	TOTAL
00007568	BUCHA DE NYLON SEM ABA S10, COM PARAFUSO DE 6,10 X 65 MM EM ACO ZINCADO COM ROSCA SOBERBA, CABECA CHATA E FENDA PHILLIPS	SINAPI	UN	4,72000000	0,55	2,59
00036888	GUARNICAO / MOLDURA / ARREMATE DE ACABAMENTO PARA ESQUADRIA, EM ALUMINIO PERFIL 25, ACABAMENTO ANODIZADO BRANCO OU BRILHANTE, PARA 1 FACE	SINAPI	M	2,20200000	39,96	87,99
00004922	PORTA DE CORRER EM ALUMINIO, DUAS FOLHAS MOVEIS COM VIDRO, FECHADURA E PUXADOR EMBUTIDO, ACABAMENTO ANODIZADO NATURAL, SEM GUARNICAO/ALIZAR/VISTA	SINAPI	M2	1,00000000	441,23	441,23
00000142	SELANTE ELASTICO MONOCOMPONENTE A BASE DE POLIURETANO (PU) PARA JUNTAS DIVERSAS	SINAPI	310ML	0,06370000	38,94	2,48
TOTAL Material:						534,29

Mão de Obra com Encargos Complementares		FONTE	UNID	COEFICIENTE	PREÇO UNITÁRIO	TOTAL
88309	PEDREIRO COM ENCARGOS COMPLEMENTARES	SINAPI	H	0,28200000	22,36	6,30
88316	SERVENTE COM ENCARGOS COMPLEMENTARES	SINAPI	H	0,14100000	16,83	2,37
TOTAL Mão de Obra com Encargos Complementares:						8,67
VALOR:						542,96

RELATÓRIO ANALÍTICO - COMPOSIÇÕES DE CUSTOS

	OBRA:	CONSTRUÇÃO DE CRECHE PRÓ-INFÂNCIA TIPO I NO LOTEAMENTO RESIDENCIAL EDMILSON DUARTE	DATA : 09/01/2023		BDI : 26,91%	
	DESCRIÇÃO:	CONSTRUÇÃO DE CRECHE PRÓ-INFÂNCIA TIPO I NO LOTEAMENTO RESIDENCIAL EDMILSON DUARTE	FONTE	VERSÃO	HORA	MES
LOCAL:	RESIDENCIAL EDMILSON DUARTE - QUIXERAMOBIM - CE	SBC	2023/01 - Fortaleza	112,76%	-	01/2023
CLIENTE:	PREFEITURA MUNICIPAL DE QUIXERAMOBIM	SEINFRA	027.1 COM DESONERAÇÃO	83,85%	47,76%	05/2021
		SINAPI	2022/06 COM DESONERAÇÃO	83,55%	47,46%	07/2022
		Composição	PRÓPRIA	0,00%	0,00%	

VALOR BDI (26.91%):	146,11
VALOR COM BDI:	689,07

6.3.5. 100702 - PORTA DE CORRER DE ALUMÍNIO, COM DUAS FOLHAS PARA VIDRO, INCLUSO VIDRO LISO INCOLOR, FECHADURA E PUXADOR, SEM ALIZAR. AF_12/2019 (M2)

Material	FONTE	UNID	COEFICIENTE	PREÇO UNITÁRIO	TOTAL	
00007568	BUCHA DE NYLON SEM ABA S10, COM PARAFUSO DE 6,10 X 65 MM EM ACO ZINCADO COM ROSCA SOBERBA, CABECA CHATA E FENDA PHILLIPS	SINAPI	UN	4,72000000	0,55	2,59
00036888	GUARNICAO / MOLDURA / ARREIMATE DE ACABAMENTO PARA ESQUADRIA, EM ALUMINIO PERFIL 25, ACABAMENTO ANODIZADO BRANCO OU BRILHANTE, PARA 1 FACE	SINAPI	M	2,20200000	39,96	87,99
00004922	PORTA DE CORRER EM ALUMINIO, DUAS FOLHAS MOVEIS COM VIDRO, FECHADURA E PUXADOR EMBUTIDO, ACABAMENTO ANODIZADO NATURAL, SEM GUARNICAO/ALIZAR/VISTA	SINAPI	M2	1,00000000	441,23	441,23
00000142	SELANTE ELASTICO MONOCOMPONENTE A BASE DE POLIURETANO (PU) PARA JUNTAS DIVERSAS	SINAPI	310ML	0,06370000	38,94	2,48
TOTAL Material:					534,29	

Mão de Obra com Encargos Complementares	FONTE	UNID	COEFICIENTE	PREÇO UNITÁRIO	TOTAL	
88309	PEDREIRO COM ENCARGOS COMPLEMENTARES	SINAPI	H	0,28200000	22,36	6,30
88316	SERVENTE COM ENCARGOS COMPLEMENTARES	SINAPI	H	0,14100000	16,83	2,37
TOTAL Mão de Obra com Encargos Complementares:					8,67	

VALOR:	542,96
VALOR BDI (26.91%):	146,11
VALOR COM BDI:	689,07

6.3.6. 91341 - PORTA EM ALUMÍNIO DE ABRIR TIPO VENEZIANA COM GUARNIÇÃO, FIXAÇÃO COM PARAFUSOS - FORNECIMENTO E INSTALAÇÃO. AF_12/2019 (M2)

Material	FONTE	UNID	COEFICIENTE	PREÇO UNITÁRIO	TOTAL	
00007568	BUCHA DE NYLON SEM ABA S10, COM PARAFUSO DE 6,10 X 65 MM EM ACO ZINCADO COM ROSCA SOBERBA, CABECA CHATA E FENDA PHILLIPS	SINAPI	UN	4,81660000	0,55	2,64
00036888	GUARNICAO / MOLDURA / ARREIMATE DE ACABAMENTO PARA ESQUADRIA, EM ALUMINIO PERFIL 25, ACABAMENTO ANODIZADO BRANCO OU BRILHANTE, PARA 1 FACE	SINAPI	M	6,85040000	39,96	273,74
00039025	PORTA DE ABRIR EM ALUMINIO TIPO VENEZIANA, ACABAMENTO ANODIZADO NATURAL, SEM GUARNICAO/ALIZAR/VISTA, 87 X 210 CM	SINAPI	UN	0,54730000	871,04	476,72
00000142	SELANTE ELASTICO MONOCOMPONENTE A BASE DE POLIURETANO (PU) PARA JUNTAS DIVERSAS	SINAPI	310ML	0,88290000	38,94	34,38
TOTAL Material:					787,48	

Mão de Obra com Encargos Complementares	FONTE	UNID	COEFICIENTE	PREÇO UNITÁRIO	TOTAL	
88309	PEDREIRO COM ENCARGOS COMPLEMENTARES	SINAPI	H	0,38260000	22,36	8,55
88316	SERVENTE COM ENCARGOS COMPLEMENTARES	SINAPI	H	0,19100000	16,83	3,21
TOTAL Mão de Obra com Encargos Complementares:					11,76	

VALOR:	799,24
VALOR BDI (26.91%):	215,08
VALOR COM BDI:	1.014,32

6.3.7. 91341 - PORTA EM ALUMÍNIO DE ABRIR TIPO VENEZIANA COM GUARNIÇÃO, FIXAÇÃO COM PARAFUSOS - FORNECIMENTO E INSTALAÇÃO. AF_12/2019 (M2)

Material	FONTE	UNID	COEFICIENTE	PREÇO UNITÁRIO	TOTAL
----------	-------	------	-------------	----------------	-------



RELATÓRIO ANALÍTICO - COMPOSIÇÕES DE CUSTOS

OBRA:	CONSTRUÇÃO DE CRECHE PRÓ-INFÂNCIA TIPO I NO LOTEAMENTO RESIDENCIAL EDMILSON DUARTE	DATA : 09/01/2023		BDI : 26,91%		
DESCRIÇÃO:	CONSTRUÇÃO DE CRECHE PRÓ-INFÂNCIA TIPO I NO LOTEAMENTO RESIDENCIAL EDMILSON DUARTE	FONTE	VERSÃO	HORA	MES	REF.
LOCAL:	RESIDENCIAL EDMILSON DUARTE - QUIXERAMOBIM - CE	SBC	2023/01 - Fortaleza	112,76%	-	01/2023
CLIENTE:	PREFEITURA MUNICIPAL DE QUIXERAMOBIM	SEINFRA	027.1 COM DESONERAÇÃO	83,85%	47,76%	05/2021
		SINAPI	2022/06 COM DESONERAÇÃO	83,55%	47,46%	07/2022
		Composição	PRÓPRIA	0,00%	0,00%	

00007568	BUCHA DE NYLON SEM ABA S10, COM PARAFUSO DE 6,10 X 65 MM EM ACO ZINCADO COM ROSCA SOBERBA, CABECA CHATA E FENDA PHILLIPS	SINAPI	UN	4,81660000	0,55	2,64
00036888	GUARNICAO / MOLDURA / ARREMATE DE ACABAMENTO PARA ESQUADRIA, EM ALUMINIO PERFIL 25, ACABAMENTO ANODIZADO BRANCO OU BRILHANTE, PARA 1 FACE	SINAPI	M	6,85040000	39,96	273,74
00039025	PORTA DE ABRIR EM ALUMINIO TIPO VENEZIANA, ACABAMENTO ANODIZADO NATURAL, SEM GUARNICAO/ALIZAR/VISTA, 87 X 210 CM	SINAPI	UN	0,54730000	871,04	476,72
00000142	SELANTE ELASTICO MONOCOMPONENTE A BASE DE POLIURETANO (PU) PARA JUNTAS DIVERSAS	SINAPI	310ML	0,88290000	38,94	34,38
					TOTAL Material:	787,48

Mão de Obra com Encargos Complementares		FONTE	UNID	COEFICIENTE	PREÇO UNITÁRIO	TOTAL
88309	PEDREIRO COM ENCARGOS COMPLEMENTARES	SINAPI	H	0,38260000	22,36	8,55
88316	SERVENTE COM ENCARGOS COMPLEMENTARES	SINAPI	H	0,19100000	16,83	3,21
					TOTAL Mão de Obra com Encargos Complementares:	11,76

VALOR:	799,24
VALOR BDI (26.91%):	215,08
VALOR COM BDI:	1.014,32

6.4.1. PMC-003 - PORTA 2 FOLHAS C/BANDEIRA DE VIDRO TEMPERADO E=10mm C/MOLA (1.80X2.60)m (CJ)

Material	FONTE	UNID	COEFICIENTE	PREÇO UNITÁRIO	TOTAL	
10856	CONTRAPLACA DE FECHADURA CENTRAL (1504)	SEINFRA	UN	1,30000000	29,77	
11034	DOBRADIÇA INFERIOR (1103)	SEINFRA	UN	2,60000000	91,55	
11036	DOBRADIÇA SUPERIOR (1101)	SEINFRA	UN	2,60000000	75,61	
11152	FECHADURA CENTRAL COM 2 CILINDROS (1521)	SEINFRA	UN	1,30000000	140,23	
11525	MOLA HIDRAULICA P/PORTA DE VIDRO (1012)	SEINFRA	UN	2,60000000	1.571,28	
11743	PUXADOR CONCHA (1606)	SEINFRA	UN	2,60000000	31,28	
11896	SUPORTE DE CANTO (1302)	SEINFRA	UN	2,60000000	53,12	
11897	SUPORTE DE CENTRO (1329)	SEINFRA	UN	1,30000000	26,56	
11905	SUPORTE PARA BANDEIRA COM PONTO GIRO (1203)	SEINFRA	UN	2,60000000	136,21	
12160	TRINCO INFERIOR (1502)	SEINFRA	UN	1,30000000	47,02	
12258	VIDRO TEMPERADO 10MM INCOLOR SEM COLOCAÇÃO	SEINFRA	M2	6,08400000	2.013,74	
					TOTAL Material:	4.216,37


VALOR:	4.216,37
VALOR BDI (26.91%):	1.134,63
VALOR COM BDI:	5.351,00

6.4.2. C1386 - FIXO DE VIDRO TEMPERADO C/BANDEIRA (0.90X3.50)m E=10mm (CJ)

Material	FONTE	UNID	COEFICIENTE	PREÇO UNITÁRIO	TOTAL	
11893	SUPORTE COM MIOLO PARA 2 VIDROS (1306)	SEINFRA	UN	2,60000000	122,9800	
11896	SUPORTE DE CANTO (1302)	SEINFRA	UN	5,20000000	106,2360	
11897	SUPORTE DE CENTRO (1329)	SEINFRA	UN	2,60000000	53,1180	
12258	VIDRO TEMPERADO 10MM INCOLOR SEM COLOCAÇÃO	SEINFRA	M2	4,09500000	1.355,4041	
					TOTAL Material:	1.637,7381

VALOR:	1.637,74
---------------	-----------------

RELATÓRIO ANALÍTICO - COMPOSIÇÕES DE CUSTOS

	OBRA:	CONSTRUÇÃO DE CRECHE PRÓ-INFÂNCIA TIPO I NO LOTEAMENTO RESIDENCIAL EDMILSON DUARTE	DATA : 09/01/2023		BDI : 26,91%		
	DESCRIÇÃO:	CONSTRUÇÃO DE CRECHE PRÓ-INFÂNCIA TIPO I NO LOTEAMENTO RESIDENCIAL EDMILSON DUARTE	FONTE	VERSÃO	HORA	MES	REF.
	LOCAL:	RESIDENCIAL EDMILSON DUARTE - QUIXERAMOBIM - CE	SBC	2023/01 - Fortaleza	112,76%	-	01/2023
	CLIENTE:	PREFEITURA MUNICIPAL DE QUIXERAMOBIM	SEINFRA	027.1 COM DESONERAÇÃO	83,85%	47,76%	05/2021
			SINAPI	2022/06 COM DESONERAÇÃO	83,55%	47,46%	07/2022
		Composição	PRÓPRIA	0,00%	0,00%		

VALOR BDI (26.91%):	440,72
VALOR COM BDI:	2.078,46

6.5.1. 94559 - JANELA DE AÇO TIPO BASCULANTE PARA VIDROS, COM BATENTE, FERRAGENS E PINTURA ANTICORROSIVA. EXCLUSIVE VIDROS, ACABAMENTO, ALIZAR E CONTRAMARCO. FORNECIMENTO E INSTALAÇÃO. AF_12/2019 (M2)

Material	FONTE	UNID	COEFICIENTE	PREÇO UNITÁRIO	TOTAL	
00011190	JANELA BASCULANTE, ACO, COM BATENTE/REQUADRO, 60 X 60 CM (SEM VIDROS)	SINAPI	UN	2,77800000	229,00	636,16
TOTAL Material:					636,16	

Mão de Obra com Encargos Complementares	FONTE	UNID	COEFICIENTE	PREÇO UNITÁRIO	TOTAL	
88309	PEDREIRO COM ENCARGOS COMPLEMENTARES	SINAPI	H	4,58100000	22,36	102,43
88316	SERVENTE COM ENCARGOS COMPLEMENTARES	SINAPI	H	2,29100000	16,83	38,55
TOTAL Mão de Obra com Encargos Complementares:					140,98	

Serviço	FONTE	UNID	COEFICIENTE	PREÇO UNITÁRIO	TOTAL	
88629	ARGAMASSA TRAÇO 1:3 (EM VOLUME DE CIMENTO E AREIA MÉDIA ÚMIDA), PREPARO MANUAL. AF_08/2019	SINAPI	M3	0,02100000	562,40	11,81
TOTAL Serviço:					11,81	

VALOR:	788,95
VALOR BDI (26.91%):	212,31
VALOR COM BDI:	1.001,26

6.5.2. 94559 - JANELA DE AÇO TIPO BASCULANTE PARA VIDROS, COM BATENTE, FERRAGENS E PINTURA ANTICORROSIVA. EXCLUSIVE VIDROS, ACABAMENTO, ALIZAR E CONTRAMARCO. FORNECIMENTO E INSTALAÇÃO. AF_12/2019 (M2)

Material	FONTE	UNID	COEFICIENTE	PREÇO UNITÁRIO	TOTAL	
00011190	JANELA BASCULANTE, ACO, COM BATENTE/REQUADRO, 60 X 60 CM (SEM VIDROS)	SINAPI	UN	2,77800000	229,00	636,16
TOTAL Material:					636,16	

Mão de Obra com Encargos Complementares	FONTE	UNID	COEFICIENTE	PREÇO UNITÁRIO	TOTAL	
88309	PEDREIRO COM ENCARGOS COMPLEMENTARES	SINAPI	H	4,58100000	22,36	102,43
88316	SERVENTE COM ENCARGOS COMPLEMENTARES	SINAPI	H	2,29100000	16,83	38,55
TOTAL Mão de Obra com Encargos Complementares:					140,98	


Serviço	FONTE	UNID	COEFICIENTE	PREÇO UNITÁRIO	TOTAL	
88629	ARGAMASSA TRAÇO 1:3 (EM VOLUME DE CIMENTO E AREIA MÉDIA ÚMIDA), PREPARO MANUAL. AF_08/2019	SINAPI	M3	0,02100000	562,40	11,81
TOTAL Serviço:					11,81	

VALOR:	788,95
VALOR BDI (26.91%):	212,31
VALOR COM BDI:	1.001,26

6.5.3. 100674 - JANELA FIXA DE ALUMÍNIO PARA VIDRO, COM VIDRO, BATENTE E FERRAGENS. EXCLUSIVE ACABAMENTO, ALIZAR E CONTRAMARCO. FORNECIMENTO E INSTALAÇÃO. AF_12/2019 (M2)

Material	FONTE	UNID	COEFICIENTE	PREÇO UNITÁRIO	TOTAL	
00000599	JANELA FIXA, EM ALUMINIO PERFIL 20, 60 X 80 CM (A X L), BATENTE/REQUADRO DE 3 A 14 CM, COM VIDRO 4 MM, SEM GUARNICAO/ALIZAR, ACABAMENTO ALUM BRANCO OU BRILHANTE	SINAPI	M2	1,00000000	993,96	993,96
00004377	PARAFUSO DE ACO ZINCADO COM ROSCA SOBERBA, CABECA CHATA E FENDA SIMPLES, DIAMETRO 4,2 MM, COMPRIMENTO * 32 * MM	SINAPI	UN	17,41300000	0,23	4,00

RELATÓRIO ANALÍTICO - COMPOSIÇÕES DE CUSTOS

	OBRA: CONSTRUÇÃO DE CRECHE PRÓ-INFÂNCIA TIPO I NO LOTEAMENTO RESIDENCIAL EDMILSON DUARTE		DATA : 09/01/2023		BDI : 26,91%	
	DESCRIÇÃO:	CONSTRUÇÃO DE CRECHE PRÓ-INFÂNCIA TIPO I NO LOTEAMENTO RESIDENCIAL EDMILSON DUARTE	FONTE	VERSÃO	HORA	MES
LOCAL:	RESIDENCIAL EDMILSON DUARTE - QUIXERAMOBIM - CE	SBC	2023/01 - Fortaleza	112,76%	-	01/2023
CLIENTE:	PREFEITURA MUNICIPAL DE QUIXERAMOBIM	SEINFRA	027.1 COM DESONERAÇÃO	83,85%	47,76%	05/2021
		SINAPI	2022/06 COM DESONERAÇÃO	83,55%	47,46%	07/2022
		Composição	PRÓPRIA	0,00%	0,00%	

00039961	SILICONE ACETICO USO GERAL INCOLOR 280 G	SINAPI	UN	0,42400000	25,73	10,90
TOTAL Material:						1.008,86

Mão de Obra com Encargos Complementares		FONTE	UNID	COEFICIENTE	PREÇO UNITÁRIO	TOTAL
88309	PEDREIRO COM ENCARGOS COMPLEMENTARES	SINAPI	H	0,72000000	22,36	16,09
88316	SERVENTE COM ENCARGOS COMPLEMENTARES	SINAPI	H	0,36000000	16,83	6,05
TOTAL Mão de Obra com Encargos Complementares:						22,14
VALOR:						1.031,00
VALOR BDI (26.91%):						277,44
VALOR COM BDI:						1.308,44

6.5.4. 94559 - JANELA DE AÇO TIPO BASCULANTE PARA VIDROS, COM BATENTE, FERRAGENS E PINTURA ANTICORROSIVA. EXCLUSIVE VIDROS, ACABAMENTO, ALIZAR E CONTRAMARCO. FORNECIMENTO E INSTALAÇÃO. AF_12/2019 (M2)

Material		FONTE	UNID	COEFICIENTE	PREÇO UNITÁRIO	TOTAL
00011190	JANELA BASCULANTE, ACO, COM BATENTE/REQUADRO, 60 X 60 CM (SEM VIDROS)	SINAPI	UN	2,77800000	229,00	636,16
TOTAL Material:						636,16

Mão de Obra com Encargos Complementares		FONTE	UNID	COEFICIENTE	PREÇO UNITÁRIO	TOTAL
88309	PEDREIRO COM ENCARGOS COMPLEMENTARES	SINAPI	H	4,58100000	22,36	102,43
88316	SERVENTE COM ENCARGOS COMPLEMENTARES	SINAPI	H	2,29100000	16,83	38,55
TOTAL Mão de Obra com Encargos Complementares:						140,98

Serviço		FONTE	UNID	COEFICIENTE	PREÇO UNITÁRIO	TOTAL
88629	ARGAMASSA TRAÇO 1:3 (EM VOLUME DE CIMENTO E AREIA MÉDIA ÚMIDA), PREPARO MANUAL. AF_08/2019	SINAPI	M3	0,02100000	562,40	11,81
TOTAL Serviço:						11,81
VALOR:						788,95
VALOR BDI (26.91%):						212,31
VALOR COM BDI:						1.001,26

6.5.5. 100674 - JANELA FIXA DE ALUMÍNIO PARA VIDRO, COM VIDRO, BATENTE E FERRAGENS. EXCLUSIVE ACABAMENTO, ALIZAR E CONTRAMARCO. FORNECIMENTO E INSTALAÇÃO. AF_12/2019 (M2)

Material		FONTE	UNID	COEFICIENTE	PREÇO UNITÁRIO	TOTAL
00000599	JANELA FIXA, EM ALUMINIO PERFIL 20, 60 X 80 CM (A X L), BATENTE/REQUADRO DE 3 A 14 CM, COM VIDRO 4 MM, SEM GUARNICAO/ALIZAR, ACABAMENTO ALUM BRANCO OU BRILHANTE	SINAPI	M2	1,00000000	993,96	993,96
00004377	PARAFUSO DE ACO ZINCADO COM ROSCA SOBERBA, CABECA CHATA E FENDA SIMPLES, DIAMETRO 4,2 MM, COMPRIMENTO * 32 * MM	SINAPI	UN	17,41300000	0,23	4,00
00039961	SILICONE ACETICO USO GERAL INCOLOR 280 G	SINAPI	UN	0,42400000	25,73	10,90
TOTAL Material:						1.008,86

Mão de Obra com Encargos Complementares		FONTE	UNID	COEFICIENTE	PREÇO UNITÁRIO	TOTAL
88309	PEDREIRO COM ENCARGOS COMPLEMENTARES	SINAPI	H	0,72000000	22,36	16,09
88316	SERVENTE COM ENCARGOS COMPLEMENTARES	SINAPI	H	0,36000000	16,83	6,05
TOTAL Mão de Obra com Encargos Complementares:						22,14
VALOR:						1.031,00
VALOR BDI (26.91%):						277,44
VALOR COM BDI:						1.308,44



RELATÓRIO ANALÍTICO - COMPOSIÇÕES DE CUSTOS

OBRA:	CONSTRUÇÃO DE CRECHE PRÓ-INFÂNCIA TIPO I NO LOTEAMENTO RESIDENCIAL EDMILSON DUARTE	DATA : 09/01/2023		BDI : 26,91%		
DESCRIÇÃO:	CONSTRUÇÃO DE CRECHE PRÓ-INFÂNCIA TIPO I NO LOTEAMENTO RESIDENCIAL EDMILSON DUARTE	FONTE	VERSÃO	HORA	MES	REF.
LOCAL:	RESIDENCIAL EDMILSON DUARTE - QUIXERAMOBIM - CE	SBC	2023/01 - Fortaleza	112,76%	-	01/2023
CLIENTE:	PREFEITURA MUNICIPAL DE QUIXERAMOBIM	SEINFRA	027.1 COM DESONERAÇÃO	83,85%	47,76%	05/2021
		SINAPI	2022/06 COM DESONERAÇÃO	83,55%	47,46%	07/2022
		Composição	PRÓPRIA	0,00%	0,00%	

6.5.6. 94569 - JANELA DE ALUMÍNIO TIPO MAXIM-AR, COM VIDROS, BATENTE E FERRAGENS. EXCLUSIVE ALIZAR, ACABAMENTO E CONTRAMARCO. FORNECIMENTO E INSTALAÇÃO. AF_12/2019 (M2)

Material		FONTE	UNID	COEFICIENTE	PREÇO UNITÁRIO	TOTAL
00034381	JANELA MAXIM AR, EM ALUMINIO PERFIL 25, 60 X 80 CM (A X L), ACABAMENTO BRANCO OU BRILHANTE, BATENTE DE 4 A 5 CM, COM VIDRO, SEM GUARNICAO/ALIZAR	SINAPI	UN	2,08330000	401,34	836,11
00004377	PARAFUSO DE ACO ZINCADO COM ROSCA SOBERBA, CABECA CHATA E FENDA SIMPLES, DIAMETRO 4,2 MM, COMPRIMENTO * 32 * MM	SINAPI	UN	24,40000000	0,23	5,61
00039961	SILICONE ACETICO USO GERAL INCOLOR 280 G	SINAPI	UN	1,24670000	25,73	32,07

TOTAL Material: 873,79

Mão de Obra com Encargos Complementares		FONTE	UNID	COEFICIENTE	PREÇO UNITÁRIO	TOTAL
88309	PEDREIRO COM ENCARGOS COMPLEMENTARES	SINAPI	H	1,70700000	22,36	38,16
88316	SERVENTE COM ENCARGOS COMPLEMENTARES	SINAPI	H	0,85300000	16,83	14,35

TOTAL Mão de Obra com Encargos Complementares: 52,51

VALOR: 926,30

VALOR BDI (26.91%): 249,27

VALOR COM BDI: 1.175,57

6.5.7. 94569 - JANELA DE ALUMÍNIO TIPO MAXIM-AR, COM VIDROS, BATENTE E FERRAGENS. EXCLUSIVE ALIZAR, ACABAMENTO E CONTRAMARCO. FORNECIMENTO E INSTALAÇÃO. AF_12/2019 (M2)

Material		FONTE	UNID	COEFICIENTE	PREÇO UNITÁRIO	TOTAL
00034381	JANELA MAXIM AR, EM ALUMINIO PERFIL 25, 60 X 80 CM (A X L), ACABAMENTO BRANCO OU BRILHANTE, BATENTE DE 4 A 5 CM, COM VIDRO, SEM GUARNICAO/ALIZAR	SINAPI	UN	2,08330000	401,34	836,11
00004377	PARAFUSO DE ACO ZINCADO COM ROSCA SOBERBA, CABECA CHATA E FENDA SIMPLES, DIAMETRO 4,2 MM, COMPRIMENTO * 32 * MM	SINAPI	UN	24,40000000	0,23	5,61
00039961	SILICONE ACETICO USO GERAL INCOLOR 280 G	SINAPI	UN	1,24670000	25,73	32,07

TOTAL Material: 873,79

Mão de Obra com Encargos Complementares		FONTE	UNID	COEFICIENTE	PREÇO UNITÁRIO	TOTAL
88309	PEDREIRO COM ENCARGOS COMPLEMENTARES	SINAPI	H	1,70700000	22,36	38,16
88316	SERVENTE COM ENCARGOS COMPLEMENTARES	SINAPI	H	0,85300000	16,83	14,35

TOTAL Mão de Obra com Encargos Complementares: 52,51

VALOR: 926,30

VALOR BDI (26.91%): 249,27

VALOR COM BDI: 1.175,57


6.5.8. 94569 - JANELA DE ALUMÍNIO TIPO MAXIM-AR, COM VIDROS, BATENTE E FERRAGENS. EXCLUSIVE ALIZAR, ACABAMENTO E CONTRAMARCO. FORNECIMENTO E INSTALAÇÃO. AF_12/2019 (M2)

Material		FONTE	UNID	COEFICIENTE	PREÇO UNITÁRIO	TOTAL
00034381	JANELA MAXIM AR, EM ALUMINIO PERFIL 25, 60 X 80 CM (A X L), ACABAMENTO BRANCO OU BRILHANTE, BATENTE DE 4 A 5 CM, COM VIDRO, SEM GUARNICAO/ALIZAR	SINAPI	UN	2,08330000	401,34	836,11
00004377	PARAFUSO DE ACO ZINCADO COM ROSCA SOBERBA, CABECA CHATA E FENDA SIMPLES, DIAMETRO 4,2 MM, COMPRIMENTO * 32 * MM	SINAPI	UN	24,40000000	0,23	5,61
00039961	SILICONE ACETICO USO GERAL INCOLOR 280 G	SINAPI	UN	1,24670000	25,73	32,07

TOTAL Material: 873,79

Mão de Obra com Encargos Complementares		FONTE	UNID	COEFICIENTE	PREÇO UNITÁRIO	TOTAL
---	--	-------	------	-------------	----------------	-------

RELATÓRIO ANALÍTICO - COMPOSIÇÕES DE CUSTOS

	OBRA:	CONSTRUÇÃO DE CRECHE PRÓ-INFÂNCIA TIPO I NO LOTEAMENTO RESIDENCIAL EDMILSON DUARTE	DATA : 09/01/2023		BDI : 26,91%	
	DESCRIÇÃO:	CONSTRUÇÃO DE CRECHE PRÓ-INFÂNCIA TIPO I NO LOTEAMENTO RESIDENCIAL EDMILSON DUARTE	FONTE	VERSÃO	HORA	MES
LOCAL:	RESIDENCIAL EDMILSON DUARTE - QUIXERAMOBIM - CE	SBC	2023/01 - Fortaleza	112,76%	-	01/2023
CLIENTE:	PREFEITURA MUNICIPAL DE QUIXERAMOBIM	SEINFRA	027.1 COM DESONERAÇÃO	83,85%	47,76%	05/2021
		SINAPI	2022/06 COM DESONERAÇÃO	83,55%	47,46%	07/2022
		Composição	PRÓPRIA	0,00%	0,00%	

88309	PEDREIRO COM ENCARGOS COMPLEMENTARES	SINAPI	H	1,70700000	22,36	38,16
88316	SERVEnte COM ENCARGOS COMPLEMENTARES	SINAPI	H	0,85300000	16,83	14,35
TOTAL Mão de Obra com Encargos Complementares:						52,51
VALOR:						926,30
VALOR BDI (26.91%):						249,27
VALOR COM BDI:						1.175,57

6.5.9. 94569 - JANELA DE ALUMÍNIO TIPO MAXIM-AR, COM VIDROS, BATENTE E FERRAGENS. EXCLUSIVE ALIZAR, ACABAMENTO E CONTRAMARCO. FORNECIMENTO E INSTALAÇÃO. AF_12/2019 (M2)

Material	FONTE	UNID	COEFICIENTE	PREÇO UNITÁRIO	TOTAL	
00034381	JANELA MAXIM AR, EM ALUMINIO PERFIL 25, 60 X 80 CM (A X L), ACABAMENTO BRANCO OU BRILHANTE, BATENTE DE 4 A 5 CM, COM VIDRO, SEM GUARNICAO/ALIZAR	SINAPI	UN	2,08330000	401,34	836,11
00004377	PARAFUSO DE ACO ZINCADO COM ROSCA SOBERBA, CABECA CHATA E FENDA SIMPLES, DIAMETRO 4,2 MM, COMPRIMENTO * 32 * MM	SINAPI	UN	24,40000000	0,23	5,61
00039961	SILICONE ACETICO USO GERAL INCOLOR 280 G	SINAPI	UN	1,24670000	25,73	32,07
TOTAL Material:					873,79	

Mão de Obra com Encargos Complementares	FONTE	UNID	COEFICIENTE	PREÇO UNITÁRIO	TOTAL	
88309	PEDREIRO COM ENCARGOS COMPLEMENTARES	SINAPI	H	1,70700000	22,36	38,16
88316	SERVEnte COM ENCARGOS COMPLEMENTARES	SINAPI	H	0,85300000	16,83	14,35
TOTAL Mão de Obra com Encargos Complementares:					52,51	
VALOR:					926,30	
VALOR BDI (26.91%):					249,27	
VALOR COM BDI:					1.175,57	

6.5.10. 94569 - JANELA DE ALUMÍNIO TIPO MAXIM-AR, COM VIDROS, BATENTE E FERRAGENS. EXCLUSIVE ALIZAR, ACABAMENTO E CONTRAMARCO. FORNECIMENTO E INSTALAÇÃO. AF_12/2019 (M2)

Material	FONTE	UNID	COEFICIENTE	PREÇO UNITÁRIO	TOTAL	
00034381	JANELA MAXIM AR, EM ALUMINIO PERFIL 25, 60 X 80 CM (A X L), ACABAMENTO BRANCO OU BRILHANTE, BATENTE DE 4 A 5 CM, COM VIDRO, SEM GUARNICAO/ALIZAR	SINAPI	UN	2,08330000	401,34	836,11
00004377	PARAFUSO DE ACO ZINCADO COM ROSCA SOBERBA, CABECA CHATA E FENDA SIMPLES, DIAMETRO 4,2 MM, COMPRIMENTO * 32 * MM	SINAPI	UN	24,40000000	0,23	5,61
00039961	SILICONE ACETICO USO GERAL INCOLOR 280 G	SINAPI	UN	1,24670000	25,73	32,07
TOTAL Material:					873,79	

Mão de Obra com Encargos Complementares	FONTE	UNID	COEFICIENTE	PREÇO UNITÁRIO	TOTAL	
88309	PEDREIRO COM ENCARGOS COMPLEMENTARES	SINAPI	H	1,70700000	22,36	38,16
88316	SERVEnte COM ENCARGOS COMPLEMENTARES	SINAPI	H	0,85300000	16,83	14,35
TOTAL Mão de Obra com Encargos Complementares:					52,51	
VALOR:					926,30	
VALOR BDI (26.91%):					249,27	
VALOR COM BDI:					1.175,57	

6.5.11. 94569 - JANELA DE ALUMÍNIO TIPO MAXIM-AR, COM VIDROS, BATENTE E FERRAGENS. EXCLUSIVE ALIZAR, ACABAMENTO E CONTRAMARCO. FORNECIMENTO E INSTALAÇÃO. AF_12/2019 (M2)

Material	FONTE	UNID	COEFICIENTE	PREÇO UNITÁRIO	TOTAL
----------	-------	------	-------------	----------------	-------



RELATÓRIO ANALÍTICO - COMPOSIÇÕES DE CUSTOS

OBRA:	CONSTRUÇÃO DE CRECHE PRÓ-INFÂNCIA TIPO I NO LOTEAMENTO RESIDENCIAL EDMILSON DUARTE	DATA : 09/01/2023		BDI : 26,91%		
DESCRIÇÃO:	CONSTRUÇÃO DE CRECHE PRÓ-INFÂNCIA TIPO I NO LOTEAMENTO RESIDENCIAL EDMILSON DUARTE	FONTE	VERSÃO	HORA	MES	REF.
LOCAL:	RESIDENCIAL EDMILSON DUARTE - QUIXERAMOBIM - CE	SBC	2023/01 - Fortaleza	112,76%	-	01/2023
CLIENTE:	PREFEITURA MUNICIPAL DE QUIXERAMOBIM	SEINFRA	027.1 COM DESONERAÇÃO	83,85%	47,76%	05/2021
		SINAPI	2022/06 COM DESONERAÇÃO	83,55%	47,46%	07/2022
		Composição	PRÓPRIA	0,00%	0,00%	

00034381	JANELA MAXIM AR, EM ALUMINIO PERFIL 25, 60 X 80 CM (A X L), ACABAMENTO BRANCO OU BRILHANTE, BATENTE DE 4 A 5 CM, COM VIDRO, SEM GUARNICAO/ALIZAR	SINAPI	UN	2,08330000	401,34	836,11
00004377	PARAFUSO DE ACO ZINCADO COM ROSCA SOBERBA, CABECA CHATA E FENDA SIMPLES, DIAMETRO 4,2 MM, COMPRIMENTO * 32 * MM	SINAPI	UN	24,40000000	0,23	5,61
00039961	SILICONE ACETICO USO GERAL INCOLOR 280 G	SINAPI	UN	1,24670000	25,73	32,07
					TOTAL Material:	873,79

Mão de Obra com Encargos Complementares		FONTE	UNID	COEFICIENTE	PREÇO UNITÁRIO	TOTAL
88309	PEDREIRO COM ENCARGOS COMPLEMENTARES	SINAPI	H	1,70700000	22,36	38,16
88316	SERVENTE COM ENCARGOS COMPLEMENTARES	SINAPI	H	0,85300000	16,83	14,35
					TOTAL Mão de Obra com Encargos Complementares:	52,51
					VALOR:	926,30
					VALOR BDI (26.91%):	249,27
					VALOR COM BDI:	1.175,57

6.5.12. 94569 - JANELA DE ALUMÍNIO TIPO MAXIM-AR, COM VIDROS, BATENTE E FERRAGENS. EXCLUSIVE ALIZAR, ACABAMENTO E CONTRAMARCO. FORNECIMENTO E INSTALAÇÃO. AF_12/2019 (M2)

Material	FONTE	UNID	COEFICIENTE	PREÇO UNITÁRIO	TOTAL	
00034381	JANELA MAXIM AR, EM ALUMINIO PERFIL 25, 60 X 80 CM (A X L), ACABAMENTO BRANCO OU BRILHANTE, BATENTE DE 4 A 5 CM, COM VIDRO, SEM GUARNICAO/ALIZAR	SINAPI	UN	2,08330000	401,34	836,11
00004377	PARAFUSO DE ACO ZINCADO COM ROSCA SOBERBA, CABECA CHATA E FENDA SIMPLES, DIAMETRO 4,2 MM, COMPRIMENTO * 32 * MM	SINAPI	UN	24,40000000	0,23	5,61
00039961	SILICONE ACETICO USO GERAL INCOLOR 280 G	SINAPI	UN	1,24670000	25,73	32,07
					TOTAL Material:	873,79


Mão de Obra com Encargos Complementares		FONTE	UNID	COEFICIENTE	PREÇO UNITÁRIO	TOTAL
88309	PEDREIRO COM ENCARGOS COMPLEMENTARES	SINAPI	H	1,70700000	22,36	38,16
88316	SERVENTE COM ENCARGOS COMPLEMENTARES	SINAPI	H	0,85300000	16,83	14,35
					TOTAL Mão de Obra com Encargos Complementares:	52,51
					VALOR:	926,30
					VALOR BDI (26.91%):	249,27
					VALOR COM BDI:	1.175,57

6.5.13. 94569 - JANELA DE ALUMÍNIO TIPO MAXIM-AR, COM VIDROS, BATENTE E FERRAGENS. EXCLUSIVE ALIZAR, ACABAMENTO E CONTRAMARCO. FORNECIMENTO E INSTALAÇÃO. AF_12/2019 (M2)

Material	FONTE	UNID	COEFICIENTE	PREÇO UNITÁRIO	TOTAL	
00034381	JANELA MAXIM AR, EM ALUMINIO PERFIL 25, 60 X 80 CM (A X L), ACABAMENTO BRANCO OU BRILHANTE, BATENTE DE 4 A 5 CM, COM VIDRO, SEM GUARNICAO/ALIZAR	SINAPI	UN	2,08330000	401,34	836,11
00004377	PARAFUSO DE ACO ZINCADO COM ROSCA SOBERBA, CABECA CHATA E FENDA SIMPLES, DIAMETRO 4,2 MM, COMPRIMENTO * 32 * MM	SINAPI	UN	24,40000000	0,23	5,61
00039961	SILICONE ACETICO USO GERAL INCOLOR 280 G	SINAPI	UN	1,24670000	25,73	32,07
					TOTAL Material:	873,79

Mão de Obra com Encargos Complementares		FONTE	UNID	COEFICIENTE	PREÇO UNITÁRIO	TOTAL
88309	PEDREIRO COM ENCARGOS COMPLEMENTARES	SINAPI	H	1,70700000	22,36	38,16
88316	SERVENTE COM ENCARGOS COMPLEMENTARES	SINAPI	H	0,85300000	16,83	14,35
					TOTAL Mão de Obra com Encargos Complementares:	52,51

RELATÓRIO ANALÍTICO - COMPOSIÇÕES DE CUSTOS

	OBRA:	CONSTRUÇÃO DE CRECHE PRÓ-INFÂNCIA TIPO I NO LOTEAMENTO RESIDENCIAL EDMILSON DUARTE	DATA : 09/01/2023		BDI : 26,91%	
	DESCRIÇÃO:	CONSTRUÇÃO DE CRECHE PRÓ-INFÂNCIA TIPO I NO LOTEAMENTO RESIDENCIAL EDMILSON DUARTE	FONTE	VERSÃO	HORA	MES
LOCAL:	RESIDENCIAL EDMILSON DUARTE - QUIXERAMOBIM - CE	SBC	2023/01 - Fortaleza	112,76%	-	01/2023
CLIENTE:	PREFEITURA MUNICIPAL DE QUIXERAMOBIM	SEINFRA	027.1 COM DESONERAÇÃO	83,85%	47,76%	05/2021
		SINAPI	2022/06 COM DESONERAÇÃO	83,55%	47,46%	07/2022
		Composição	PRÓPRIA	0,00%	0,00%	

VALOR:	926,30
VALOR BDI (26.91%):	249,27
VALOR COM BDI:	1.175,57

6.5.14. 94569 - JANELA DE ALUMÍNIO TIPO MAXIM-AR, COM VIDROS, BATENTE E FERRAGENS. EXCLUSIVE ALIZAR, ACABAMENTO E CONTRAMARCO. FORNECIMENTO E INSTALAÇÃO. AF_12/2019 (M2)

Material	FONTE	UNID	COEFICIENTE	PREÇO UNITÁRIO	TOTAL	
00034381	JANELA MAXIM AR, EM ALUMINIO PERFIL 25, 60 X 80 CM (A X L), ACABAMENTO BRANCO OU BRILHANTE, BATENTE DE 4 A 5 CM, COM VIDRO, SEM GUARNICAO/ALIZAR	SINAPI	UN	2,08330000	401,34	836,11
00004377	PARAFUSO DE ACO ZINCADO COM ROSCA SOBERBA, CABECA CHATA E FENDA SIMPLES, DIAMETRO 4,2 MM, COMPRIMENTO * 32 * MM	SINAPI	UN	24,40000000	0,23	5,61
00039961	SILICONE ACETICO USO GERAL INCOLOR 280 G	SINAPI	UN	1,24670000	25,73	32,07
TOTAL Material:					873,79	

Mão de Obra com Encargos Complementares	FONTE	UNID	COEFICIENTE	PREÇO UNITÁRIO	TOTAL	
88309	PEDREIRO COM ENCARGOS COMPLEMENTARES	SINAPI	H	1,70700000	22,36	38,16
88316	SERVENTE COM ENCARGOS COMPLEMENTARES	SINAPI	H	0,85300000	16,83	14,35
TOTAL Mão de Obra com Encargos Complementares:					52,51	

VALOR:	926,30
VALOR BDI (26.91%):	249,27
VALOR COM BDI:	1.175,57

6.5.15. 94569 - JANELA DE ALUMÍNIO TIPO MAXIM-AR, COM VIDROS, BATENTE E FERRAGENS. EXCLUSIVE ALIZAR, ACABAMENTO E CONTRAMARCO. FORNECIMENTO E INSTALAÇÃO. AF_12/2019 (M2)

Material	FONTE	UNID	COEFICIENTE	PREÇO UNITÁRIO	TOTAL	
00034381	JANELA MAXIM AR, EM ALUMINIO PERFIL 25, 60 X 80 CM (A X L), ACABAMENTO BRANCO OU BRILHANTE, BATENTE DE 4 A 5 CM, COM VIDRO, SEM GUARNICAO/ALIZAR	SINAPI	UN	2,08330000	401,34	836,11
00004377	PARAFUSO DE ACO ZINCADO COM ROSCA SOBERBA, CABECA CHATA E FENDA SIMPLES, DIAMETRO 4,2 MM, COMPRIMENTO * 32 * MM	SINAPI	UN	24,40000000	0,23	5,61
00039961	SILICONE ACETICO USO GERAL INCOLOR 280 G	SINAPI	UN	1,24670000	25,73	32,07
TOTAL Material:					873,79	

Mão de Obra com Encargos Complementares	FONTE	UNID	COEFICIENTE	PREÇO UNITÁRIO	TOTAL	
88309	PEDREIRO COM ENCARGOS COMPLEMENTARES	SINAPI	H	1,70700000	22,36	38,16
88316	SERVENTE COM ENCARGOS COMPLEMENTARES	SINAPI	H	0,85300000	16,83	14,35
TOTAL Mão de Obra com Encargos Complementares:					52,51	

VALOR:	926,30
VALOR BDI (26.91%):	249,27
VALOR COM BDI:	1.175,57

6.5.16. 100674 - JANELA FIXA DE ALUMÍNIO PARA VIDRO, COM VIDRO, BATENTE E FERRAGENS. EXCLUSIVE ACABAMENTO, ALIZAR E CONTRAMARCO. FORNECIMENTO E INSTALAÇÃO. AF_12/2019 (M2)

Material	FONTE	UNID	COEFICIENTE	PREÇO UNITÁRIO	TOTAL	
00000599	JANELA FIXA, EM ALUMINIO PERFIL 20, 60 X 80 CM (A X L), BATENTE/REQUADRO DE 3 A 14 CM, COM VIDRO 4 MM, SEM GUARNICAO/ALIZAR, ACABAMENTO ALUM BRANCO OU BRILHANTE	SINAPI	M2	1,00000000	993,96	993,96
00004377	PARAFUSO DE ACO ZINCADO COM ROSCA SOBERBA, CABECA CHATA E FENDA SIMPLES, DIAMETRO 4,2 MM, COMPRIMENTO * 32 * MM	SINAPI	UN	17,41300000	0,23	4,00



RELATÓRIO ANALÍTICO - COMPOSIÇÕES DE CUSTOS

OBRA:	CONSTRUÇÃO DE CRECHE PRÓ-INFÂNCIA TIPO I NO LOTEAMENTO RESIDENCIAL EDMILSON DUARTE	DATA : 09/01/2023		BDI : 26,91%		
DESCRIÇÃO:	CONSTRUÇÃO DE CRECHE PRÓ-INFÂNCIA TIPO I NO LOTEAMENTO RESIDENCIAL EDMILSON DUARTE	FONTE	VERSÃO	HORA	MES	REF.
LOCAL:	RESIDENCIAL EDMILSON DUARTE - QUIXERAMOBIM - CE	SBC	2023/01 - Fortaleza	112,76%	-	01/2023
CLIENTE:	PREFEITURA MUNICIPAL DE QUIXERAMOBIM	SEINFRA	027.1 COM DESONERAÇÃO	83,85%	47,76%	05/2021
		SINAPI	2022/06 COM DESONERAÇÃO	83,55%	47,46%	07/2022
		Composição	PRÓPRIA	0,00%	0,00%	

00039961	SILICONE ACETICO USO GERAL INCOLOR 280 G	SINAPI	UN	0,42400000	25,73	10,90
					TOTAL Material:	1.008,86

Mão de Obra com Encargos Complementares		FONTE	UNID	COEFICIENTE	PREÇO UNITÁRIO	TOTAL
88309	PEDREIRO COM ENCARGOS COMPLEMENTARES	SINAPI	H	0,72000000	22,36	16,09
88316	SERVENTE COM ENCARGOS COMPLEMENTARES	SINAPI	H	0,36000000	16,83	6,05
					TOTAL Mão de Obra com Encargos Complementares:	22,14
					VALOR:	1.031,00
					VALOR BDI (26.91%):	277,44
					VALOR COM BDI:	1.308,44

6.5.17. I6219 - TELA DE NYLON e=3mm RETICULADA DE 5x5cm (M2)

Material		FONTE	UNID	COEFICIENTE	PREÇO UNITÁRIO	TOTAL
I6219	TELA DE NYLON e=3mm RETICULADA DE 5x5cm	SEINFRA	M2	1,00000000	10,7100	10,7100
					TOTAL Material:	10,7100
					VALOR:	10,71
					VALOR BDI (26.91%):	2,88
					VALOR COM BDI:	13,59


6.6.1. C4949 - VIDRO TEMPERADO INCOLOR C/MASSA E=6MM, COLOCADO (M2)

Material		FONTE	UNID	COEFICIENTE	PREÇO UNITÁRIO	TOTAL
I1516	MASSA PARA VIDRO	SEINFRA	KG	1,50000000	9,7400	14,6100
I2259	VIDRO TEMPERADO 6MM INCOLOR SEM COLOCAÇÃO	SEINFRA	M2	1,00000000	235,4600	235,4600
					TOTAL Material:	250,0700
Mão de Obra		FONTE	UNID	COEFICIENTE	PREÇO UNITÁRIO	TOTAL
I0037	AJUDANTE	SEINFRA	H	0,50000000	16,7700	8,3850
I1530	MONTADOR	SEINFRA	H	0,50000000	20,7700	10,3850
					TOTAL Mão de Obra:	18,7700
					VALOR:	268,84
					VALOR BDI (26.91%):	72,34
					VALOR COM BDI:	341,18

6.6.2. C4951 - VIDRO TEMPERADO INCOLOR C/MASSA E=10MM, COLOCADO (M2)

Material		FONTE	UNID	COEFICIENTE	PREÇO UNITÁRIO	TOTAL
I1516	MASSA PARA VIDRO	SEINFRA	KG	1,50000000	9,7400	14,6100
I2258	VIDRO TEMPERADO 10MM INCOLOR SEM COLOCAÇÃO	SEINFRA	M2	1,00000000	330,9900	330,9900
					TOTAL Material:	345,6000
Mão de Obra		FONTE	UNID	COEFICIENTE	PREÇO UNITÁRIO	TOTAL
I0037	AJUDANTE	SEINFRA	H	0,50000000	16,7700	8,3850
I1530	MONTADOR	SEINFRA	H	0,50000000	20,7700	10,3850
					TOTAL Mão de Obra:	18,7700

RELATÓRIO ANALÍTICO - COMPOSIÇÕES DE CUSTOS

	OBRA: CONSTRUÇÃO DE CRECHE PRÓ-INFÂNCIA TIPO I NO LOTEAMENTO RESIDENCIAL EDMILSON DUARTE		DATA : 09/01/2023		BDI : 26,91%	
	DESCRIÇÃO:	CONSTRUÇÃO DE CRECHE PRÓ-INFÂNCIA TIPO I NO LOTEAMENTO RESIDENCIAL EDMILSON DUARTE	FONTE	VERSÃO	HORA	MES
LOCAL:	RESIDENCIAL EDMILSON DUARTE - QUIXERAMOBIM - CE	SBC	2023/01 - Fortaleza	112,76%	-	01/2023
CLIENTE:	PREFEITURA MUNICIPAL DE QUIXERAMOBIM	SEINFRA	027.1 COM DESONERAÇÃO	83,85%	47,76%	05/2021
		SINAPI	2022/06 COM DESONERAÇÃO	83,55%	47,46%	07/2022
		Composição	PRÓPRIA	0,00%	0,00%	

VALOR:	364,37
VALOR BDI (26.91%):	98,05
VALOR COM BDI:	462,42

6.6.3. C4951 - VIDRO TEMPERADO INCOLOR C/MASSA E=10MM, COLOCADO (M2)

Material	FONTE	UNID	COEFICIENTE	PREÇO UNITÁRIO	TOTAL	
I1516	MASSA PARA VIDRO	SEINFRA	KG	1,50000000	9,7400	14,6100
I2258	VIDRO TEMPERADO 10MM INCOLOR SEM COLOCAÇÃO	SEINFRA	M2	1,00000000	330,9900	330,9900
TOTAL Material:					345,6000	

Mão de Obra	FONTE	UNID	COEFICIENTE	PREÇO UNITÁRIO	TOTAL	
I0037	AJUDANTE	SEINFRA	H	0,50000000	16,7700	8,3850
I1530	MONTADOR	SEINFRA	H	0,50000000	20,7700	10,3850
TOTAL Mão de Obra:					18,7700	

VALOR:	364,37
VALOR BDI (26.91%):	98,05
VALOR COM BDI:	462,42

6.6.4. C4835 - ESPELHO CRISTAL, ESPESSURA 4MM, COM PARAFUSOS DE FIXAÇÃO, SEM MOLDURA (M2)

Material	FONTE	UNID	COEFICIENTE	PREÇO UNITÁRIO	TOTAL	
I9145	ESPELHO CRISTAL E = 4 MM	SEINFRA	M2	1,00000000	379,2500	379,2500
I1580	PARAFUSO FRANCES 1/2"X8" COM 2 PORCAS	SEINFRA	UN	4,00000000	5,8700	23,4800
TOTAL Material:					402,7300	

Mão de Obra	FONTE	UNID	COEFICIENTE	PREÇO UNITÁRIO	TOTAL	
I2391	PEDREIRO	SEINFRA	H	2,00000000	20,7700	41,5400
I2543	SERVENTE	SEINFRA	H	0,40000000	15,5500	6,2200
TOTAL Mão de Obra:					47,7600	

VALOR:	450,49
VALOR BDI (26.91%):	121,23
VALOR COM BDI:	571,72

6.7.1. C4560 - GRADE DE ALUMÍNIO DE PROTEÇÃO (M2)

Material	FONTE	UNID	COEFICIENTE	PREÇO UNITÁRIO	TOTAL	
I8440	GRADE DE ALUMÍNIO DE PROTEÇÃO	SEINFRA	M2	1,00000000	147,9600	147,9600
TOTAL Material:					147,9600	

Mão de Obra	FONTE	UNID	COEFICIENTE	PREÇO UNITÁRIO	TOTAL	
I0046	AJUDANTE DE SERRALHEIRO	SEINFRA	H	1,50000000	16,7700	25,1550
I1858	SERRALHEIRO	SEINFRA	H	2,50000000	20,7700	51,9250
TOTAL Mão de Obra:					77,0800	

VALOR:	225,04
VALOR BDI (26.91%):	60,56
VALOR COM BDI:	285,60



RELATÓRIO ANALÍTICO - COMPOSIÇÕES DE CUSTOS

OBRA:	CONSTRUÇÃO DE CRECHE PRÓ-INFÂNCIA TIPO I NO LOTEAMENTO RESIDENCIAL EDMILSON DUARTE	DATA : 09/01/2023		BDI : 26,91%		
DESCRIÇÃO:	CONSTRUÇÃO DE CRECHE PRÓ-INFÂNCIA TIPO I NO LOTEAMENTO RESIDENCIAL EDMILSON DUARTE	FONTE	VERSÃO	HORA	MES	REF.
LOCAL:	RESIDENCIAL EDMILSON DUARTE - QUIXERAMOBIM - CE	SBC	2023/01 - Fortaleza	112,76%	-	01/2023
CLIENTE:	PREFEITURA MUNICIPAL DE QUIXERAMOBIM	SEINFRA	027.1 COM DESONERAÇÃO	83,85%	47,76%	05/2021
		SINAPI	2022/06 COM DESONERAÇÃO	83,55%	47,46%	07/2022
		Composição	PRÓPRIA	0,00%	0,00%	

6.7.2. 112618 - PORTAO DE CORRER EM ALUMINIO PINTURA ELETROSTATICA BRANCA (M2)

Material	FONTE	UNID	COEFICIENTE	PREÇO UNITÁRIO	TOTAL	
I000100	AREIA GROSSA LAVADA	SBC	M3	0,0050	136,76	0,68
I000050	CIMENTO PORTLAND CP III 32RS NBR 11578 (quilo)	SBC	KG	2,4000	0,74	1,78
I087329	PORTAO ABRIR ALUMINIO C-28 PINT.ELETROSTATICA BRANCA	SBC	M2	1,0000	577,33	577,33
I008644	TRILHO ROLETADO PARA ESQUADRIAS DE CORRER ATE 45 kg	SBC	M	2,2000	20,08	44,18
TOTAL Material:					623,97	

Mão de Obra	FONTE	UNID	COEFICIENTE	PREÇO UNITÁRIO	TOTAL	
I099662	AJUDANTE DE SERRALHEIRO	SBC	H	4,6000	12,19	56,07
I099230	SERRALHEIRO	SBC	H	4,6000	18,08	83,17
TOTAL Mão de Obra:					139,24	

VALOR:	763,24
VALOR BDI (26.91%):	205,39
VALOR COM BDI:	968,63

6.7.3. I8618 - CHAPA DE ALUMÍNIO TIPO XADREZ LAVRADA ESP. 3mm (8,10KG/M2) (M2)

Material	FONTE	UNID	COEFICIENTE	PREÇO UNITÁRIO	TOTAL	
I8618	CHAPA DE ALUMÍNIO TIPO XADREZ LAVRADA ESP. 3mm (8,10KG/M2)	SEINFRA	M2	1,00000000	231,1200	231,1200
TOTAL Material:					231,1200	

VALOR:	231,12
VALOR BDI (26.91%):	62,19
VALOR COM BDI:	293,31

6.7.4. 112618 - PORTAO DE CORRER EM ALUMINIO PINTURA ELETROSTATICA BRANCA (M2)

Material	FONTE	UNID	COEFICIENTE	PREÇO UNITÁRIO	TOTAL	
I000100	AREIA GROSSA LAVADA	SBC	M3	0,0050	136,76	0,68
I000050	CIMENTO PORTLAND CP III 32RS NBR 11578 (quilo)	SBC	KG	2,4000	0,74	1,78
I087329	PORTAO ABRIR ALUMINIO C-28 PINT.ELETROSTATICA BRANCA	SBC	M2	1,0000	577,33	577,33
I008644	TRILHO ROLETADO PARA ESQUADRIAS DE CORRER ATE 45 kg	SBC	M	2,2000	20,08	44,18
TOTAL Material:					623,97	

Mão de Obra	FONTE	UNID	COEFICIENTE	PREÇO UNITÁRIO	TOTAL	
I099662	AJUDANTE DE SERRALHEIRO	SBC	H	4,6000	12,19	56,07
I099230	SERRALHEIRO	SBC	H	4,6000	18,08	83,17
TOTAL Mão de Obra:					139,24	

VALOR:	763,24
VALOR BDI (26.91%):	205,39
VALOR COM BDI:	968,63

7.1. C1329 - ESTRUTURA DE AÇO EM SHED VÃO DE 20m (M2)

Material	FONTE	UNID	COEFICIENTE	PREÇO UNITÁRIO	TOTAL
----------	-------	------	-------------	----------------	-------



RELATÓRIO ANALÍTICO - COMPOSIÇÕES DE CUSTOS

OBRA:	CONSTRUÇÃO DE CRECHE PRÓ-INFÂNCIA TIPO I NO LOTEAMENTO RESIDENCIAL EDMILSON DUARTE	DATA : 09/01/2023		BDI : 26,91%		
DESCRIÇÃO:	CONSTRUÇÃO DE CRECHE PRÓ-INFÂNCIA TIPO I NO LOTEAMENTO RESIDENCIAL EDMILSON DUARTE	FONTE	VERSÃO	HORA	MES	REF.
LOCAL:	RESIDENCIAL EDMILSON DUARTE - QUIXERAMOBIM - CE	SBC	2023/01 - Fortaleza	112,76%	-	01/2023
CLIENTE:	PREFEITURA MUNICIPAL DE QUIXERAMOBIM	SEINFRA	027.1 COM DESONERAÇÃO	83,85%	47,76%	05/2021
		SINAPI	2022/06 COM DESONERAÇÃO	83,55%	47,46%	07/2022
		Composição	PRÓPRIA	0,00%	0,00%	

10824	COMPONENTES ESTRUTURAIS DE AÇO	SEINFRA	KG	15,40000000	7,3900	113,8060
TOTAL Material:						113,8060

Mão de Obra		FONTE	UNID	COEFICIENTE	PREÇO UNITÁRIO	TOTAL
10037	AJUDANTE	SEINFRA	H	2,16000000	16,7700	36,2232
11530	MONTADOR	SEINFRA	H	2,50000000	20,7700	51,9250
TOTAL Mão de Obra:						88,1482

VALOR:	201,95
VALOR BDI (26.91%):	54,34
VALOR COM BDI:	256,29

7.2. C2450 - TELHA TERMOACÚSTICA TRAPEZOIDAL INCLINAÇÃO 17.6% (M2)

Material		FONTE	UNID	COEFICIENTE	PREÇO UNITÁRIO	TOTAL
11514	MASSA DE VEDAÇÃO	SEINFRA	KG	0,00400000	29,5700	0,1183
11571	PARAFUSO COM ROSCA SOBERBA 8X110MM	SEINFRA	UN	0,82000000	1,1000	0,9020
12062	TELHA TERMOACUSTICA	SEINFRA	M2	1,06000000	113,7900	120,6174
TOTAL Material:						121,6377

Mão de Obra		FONTE	UNID	COEFICIENTE	PREÇO UNITÁRIO	TOTAL
10047	AJUDANTE DE TELHADISTA	SEINFRA	H	0,22000000	16,7700	3,6894
12070	TELHADISTA	SEINFRA	H	0,22000000	20,7700	4,5694
TOTAL Mão de Obra:						8,2588

VALOR:	129,90
VALOR BDI (26.91%):	34,96
VALOR COM BDI:	164,86

7.3. C0993 - CUMEEIRA DE ALUMÍNIO E=0.8mm (M)

Material		FONTE	UNID	COEFICIENTE	PREÇO UNITÁRIO	TOTAL
11215	GANCHO COM PORCA E ARRUELA	SEINFRA	UN	3,00000000	1,8200	5,4600
12048	TELHA DE ALUMÍNIO	SEINFRA	KG	1,42000000	30,1200	42,7704
TOTAL Material:						48,2304

Mão de Obra		FONTE	UNID	COEFICIENTE	PREÇO UNITÁRIO	TOTAL
11530	MONTADOR	SEINFRA	H	0,20000000	20,7700	4,1540
12543	SERVEENTE	SEINFRA	H	0,20000000	15,5500	3,1100
TOTAL Mão de Obra:						7,2640

VALOR:	55,49
VALOR BDI (26.91%):	14,93
VALOR COM BDI:	70,42

7.4. C4910 - CALHA EM CHAPA DE ALUMÍNIO LISA 22, ESP.=0,71MM, INCLUSO TRANSPORTE VERTICAL (M2)

Equipamento Custo Horário		FONTE	UNID	COEFICIENTE	PREÇO UNITÁRIO	TOTAL
10632	GUINDASTE HIDRÁULICO SOBRE PNEUS HP 45 (CHI)	SEINFRA	H	0,01830000	44,7600	0,8191
10746	GUINDASTE HIDRÁULICO SOBRE PNEUS HP 45 (CHP)	SEINFRA	H	0,01320000	95,3300	1,2584



RELATÓRIO ANALÍTICO - COMPOSIÇÕES DE CUSTOS

OBRA:	CONSTRUÇÃO DE CRECHE PRÓ-INFÂNCIA TIPO I NO LOTEAMENTO RESIDENCIAL EDMILSON DUARTE	DATA : 09/01/2023		BDI : 26,91%		
DESCRIÇÃO:	CONSTRUÇÃO DE CRECHE PRÓ-INFÂNCIA TIPO I NO LOTEAMENTO RESIDENCIAL EDMILSON DUARTE	FONTE	VERSÃO	HORA	MES	REF.
LOCAL:	RESIDENCIAL EDMILSON DUARTE - QUIXERAMOBIM - CE	SBC	2023/01 - Fortaleza	112,76%	-	01/2023
CLIENTE:	PREFEITURA MUNICIPAL DE QUIXERAMOBIM	SEINFRA	027.1 COM DESONERAÇÃO	83,85%	47,76%	05/2021
		SINAPI	2022/06 COM DESONERAÇÃO	83,55%	47,46%	07/2022
		Composição	PRÓPRIA	0,00%	0,00%	

TOTAL Equipamento Custo Horário: 2,0775

Material		FONTE	UNID	COEFICIENTE	PREÇO UNITÁRIO	TOTAL
I9375	CHAPA DE ALUMÍNIO LISA 22, DIMENSÕES 2,0X1,0M, ESP. = 0,80MM (2,16KG/M2)	SEINFRA	KG	2,03500000	28,5300	58,0586
I6804	MASTIQUE ELASTICO A BASE DE POLIURETANO NA COR CINZA - UNIPLAC 400ml	SEINFRA	UN	0,16000000	138,1800	22,1088
I1728	PREGO 18X27 (2.1/2" X 10) (APROXIMADAMENTE 198UN/KG)	SEINFRA	KG	0,02500000	13,8000	0,3450
I1784	REBITES	SEINFRA	KG	0,00490000	58,2900	0,2856
I1872	SOLDA 50X50	SEINFRA	KG	0,18000000	82,7300	14,8914
TOTAL Material:						95,6894

Mão de Obra		FONTE	UNID	COEFICIENTE	PREÇO UNITÁRIO	TOTAL
I0037	AJUDANTE	SEINFRA	H	0,90000000	16,7700	15,0930
I1530	MONTADOR	SEINFRA	H	0,60000000	20,7700	12,4620
I2543	SERVENTE	SEINFRA	H	0,63300000	15,5500	9,8432
I2070	TELHADISTA	SEINFRA	H	0,53900000	20,7700	11,1950

TOTAL Mão de Obra: 48,5932

VALOR: 146,36

VALOR BDI (26.91%): 39,39

VALOR COM BDI: 185,75

7.5. 100562 - RUFO CHAPA ALUMINIO 0,8mm PRE PINTADO ELETROSTATICO (M)

Material		FONTE	UNID	COEFICIENTE	PREÇO UNITÁRIO	TOTAL
I002239	RUFO CHAPA ALUMINIO 0,8mm PREPINTADO ELETROSTATICO	SBC	M	1,0500	39,38	41,35
TOTAL Material:						41,35

Mão de Obra		FONTE	UNID	COEFICIENTE	PREÇO UNITÁRIO	TOTAL
I099449	AJUDANTE DE CARPINTEIRO	SBC	H	0,4120	12,19	5,02
I099135	CARPINTEIRO DE TELHADOS/TELHADISTA	SBC	H	1,1340	16,40	18,60

TOTAL Mão de Obra: 23,62

VALOR: 64,97

VALOR BDI (26.91%): 17,48

VALOR COM BDI: 82,45

7.6. 121215 - CHAPIM DE CONCRETO (M)

Material		FONTE	UNID	COEFICIENTE	PREÇO UNITÁRIO	TOTAL
I000098	AREIA MEDIA LAVADA	SBC	M3	0,0180	135,00	2,43
I000050	CIMENTO PORTLAND CP III 32RS NBR 11578 (quilo)	SBC	KG	1,5650	0,74	1,16
TOTAL Material:						3,59

Mão de Obra		FONTE	UNID	COEFICIENTE	PREÇO UNITÁRIO	TOTAL
I099050	PEDREIRO	SBC	H	0,8870	16,40	14,55
I099900	SERVENTE	SBC	H	1,1340	12,77	14,48

TOTAL Mão de Obra: 29,03

VALOR: 32,61

VALOR BDI (26.91%): 8,78



RELATÓRIO ANALÍTICO - COMPOSIÇÕES DE CUSTOS

OBRA:	CONSTRUÇÃO DE CRECHE PRÓ-INFÂNCIA TIPO I NO LOTEAMENTO RESIDENCIAL EDMILSON DUARTE	DATA : 09/01/2023		BDI : 26,91%		
DESCRIÇÃO:	CONSTRUÇÃO DE CRECHE PRÓ-INFÂNCIA TIPO I NO LOTEAMENTO RESIDENCIAL EDMILSON DUARTE	FONTE	VERSÃO	HORA	MES	REF.
LOCAL:	RESIDENCIAL EDMILSON DUARTE - QUIXERAMOBIM - CE	SBC	2023/01 - Fortaleza	112,76%	-	01/2023
CLIENTE:	PREFEITURA MUNICIPAL DE QUIXERAMOBIM	SEINFRA	027.1 COM DESONERAÇÃO	83,85%	47,76%	05/2021
		SINAPI	2022/06 COM DESONERAÇÃO	83,55%	47,46%	07/2022
		Composição	PRÓPRIA	0,00%	0,00%	

VALOR COM BDI: **41,39**

8.1. 98557 - IMPERMEABILIZAÇÃO DE SUPERFÍCIE COM EMULSÃO ASFÁLTICA, 2 DEMÃOS AF_06/2018 (M2)

Material		FONTE	UNID	COEFICIENTE	PREÇO UNITÁRIO	TOTAL
00000626	MANTA LIQUIDA DE BASE ASFALTICA MODIFICADA COM A ADICAO DE ELASTOMEROS DILUIDOS EM SOLVENTE ORGANICO, APLICACAO A FRIO (MEMBRANA IMPERMEABILIZANTE ASFASTICA)	SINAPI	KG	1,50000000	19,88	29,82
TOTAL Material:						29,82

Mão de Obra com Encargos Complementares		FONTE	UNID	COEFICIENTE	PREÇO UNITÁRIO	TOTAL
88243	AJUDANTE ESPECIALIZADO COM ENCARGOS COMPLEMENTARES	SINAPI	H	0,08500000	17,62	1,49
88270	IMPERMEABILIZADOR COM ENCARGOS COMPLEMENTARES	SINAPI	H	0,42200000	22,36	9,43
TOTAL Mão de Obra com Encargos Complementares:						10,92

VALOR: **40,74**

VALOR BDI (26.91%): **10,96**

VALOR COM BDI: **51,70**

8.2. 160361 - IMPERMEABILIZACAO C/ARGAMASSA/CIMENTO/AREIA/IMPERMEABILIZANTE (M2)

Material		FONTE	UNID	COEFICIENTE	PREÇO UNITÁRIO	TOTAL
I000098	AREIA MEDIA LAVADA	SBC	M3	0,0360	135,00	4,86
I000050	CIMENTO PORTLAND CP III 32RS NBR 11578 (quilo)	SBC	KG	6,8600	0,74	5,08
I056101	MANTA ASFALTICA O.BAUMGART 3mm ALUMINIO 1x10m	SBC	M2	0,5200	43,24	22,48
TOTAL Material:						32,42

Mão de Obra		FONTE	UNID	COEFICIENTE	PREÇO UNITÁRIO	TOTAL
I099618	AJUDANTE ESPECIALIZADO - IMPERMEABILIZADOR	SBC	H	1,6700	12,19	20,36
I099024	IMPERMEABILIZADOR	SBC	H	1,1340	16,40	18,60
TOTAL Mão de Obra:						38,96

VALOR: **71,38**

VALOR BDI (26.91%): **19,21**

VALOR COM BDI: **90,59**

9.1.1. 87878 - CHAPISCO APLICADO EM ALVENARIAS E ESTRUTURAS DE CONCRETO INTERNAS, COM COLHER DE PEDREIRO. ARGAMASSA TRAÇO 1:3 COM PREPARO MANUAL. AF_06/2014 (M2)

Mão de Obra com Encargos Complementares		FONTE	UNID	COEFICIENTE	PREÇO UNITÁRIO	TOTAL
88309	PEDREIRO COM ENCARGOS COMPLEMENTARES	SINAPI	H	0,07000000	22,36	1,56
88316	SERVENTE COM ENCARGOS COMPLEMENTARES	SINAPI	H	0,00700000	16,83	0,11
TOTAL Mão de Obra com Encargos Complementares:						1,67

Serviço		FONTE	UNID	COEFICIENTE	PREÇO UNITÁRIO	TOTAL
87377	ARGAMASSA TRAÇO 1:3 (EM VOLUME DE CIMENTO E AREIA GROSSA ÚMIDA) PARA CHAPISCO CONVENCIONAL, PREPARO MANUAL. AF_08/2019	SINAPI	M3	0,00420000	553,29	2,32
TOTAL Serviço:						2,32

VALOR: **3,99**

VALOR BDI (26.91%): **1,07**

VALOR COM BDI: **5,06**



RELATÓRIO ANALÍTICO - COMPOSIÇÕES DE CUSTOS

OBRA:	CONSTRUÇÃO DE CRECHE PRÓ-INFÂNCIA TIPO I NO LOTEAMENTO RESIDENCIAL EDMILSON DUARTE	DATA : 09/01/2023		BDI : 26,91%		
DESCRIÇÃO:	CONSTRUÇÃO DE CRECHE PRÓ-INFÂNCIA TIPO I NO LOTEAMENTO RESIDENCIAL EDMILSON DUARTE	FONTE	VERSÃO	HORA	MES	REF.
LOCAL:	RESIDENCIAL EDMILSON DUARTE - QUIXERAMOBIM - CE	SBC	2023/01 - Fortaleza	112,76%	-	01/2023
CLIENTE:	PREFEITURA MUNICIPAL DE QUIXERAMOBIM	SEINFRA	027.1 COM DESONERAÇÃO	83,85%	47,76%	05/2021
		SINAPI	2022/06 COM DESONERAÇÃO	83,55%	47,46%	07/2022
		Composição	PRÓPRIA	0,00%	0,00%	

9.1.2. 87553 - EMBOÇO, PARA RECEBIMENTO DE CERÂMICA, EM ARGAMASSA TRAÇO 1:2:8, PREPARO MECÂNICO COM BETONEIRA 400L, APLICADO MANUALMENTE EM FACES INTERNAS DE PAREDES, PARA AMBIENTE COM ÁREA MAIOR QUE 10M2, ESPESSURA DE 10MM, COM EXECUÇÃO DE TALISCAS. AF_06/2014 (M2)

Mão de Obra com Encargos Complementares		FONTE	UNID	COEFICIENTE	PREÇO UNITÁRIO	TOTAL
88309	PEDREIRO COM ENCARGOS COMPLEMENTARES	SINAPI	H	0,20000000	22,36	4,47
88316	SERVENTE COM ENCARGOS COMPLEMENTARES	SINAPI	H	0,07400000	16,83	1,24
TOTAL Mão de Obra com Encargos Complementares:						5,71

Serviço		FONTE	UNID	COEFICIENTE	PREÇO UNITÁRIO	TOTAL
87292	ARGAMASSA TRAÇO 1:2:8 (EM VOLUME DE CIMENTO, CAL E AREIA MÉDIA ÚMIDA) PARA EMBOÇO/MASSA ÚNICA/ASSENTAMENTO DE ALVENARIA DE VEDAÇÃO, PREPARO MECÂNICO COM BETONEIRA 400 L. AF_08/2019	SINAPI	M3	0,02130000	488,49	10,40
TOTAL Serviço:						10,40

VALOR:	16,11
VALOR BDI (26.91%):	4,34
VALOR COM BDI:	20,45

9.1.3. 87545 - EMBOÇO, PARA RECEBIMENTO DE CERÂMICA, EM ARGAMASSA TRAÇO 1:2:8, PREPARO MECÂNICO COM BETONEIRA 400L, APLICADO MANUALMENTE EM FACES INTERNAS DE PAREDES, PARA AMBIENTE COM ÁREA MENOR QUE 5M2, ESPESSURA DE 10MM, COM EXECUÇÃO DE TALISCAS. AF_06/2014 (M2)

Mão de Obra com Encargos Complementares		FONTE	UNID	COEFICIENTE	PREÇO UNITÁRIO	TOTAL
88309	PEDREIRO COM ENCARGOS COMPLEMENTARES	SINAPI	H	0,46000000	22,36	10,28
88316	SERVENTE COM ENCARGOS COMPLEMENTARES	SINAPI	H	0,16700000	16,83	2,81
TOTAL Mão de Obra com Encargos Complementares:						13,09

Serviço		FONTE	UNID	COEFICIENTE	PREÇO UNITÁRIO	TOTAL
87292	ARGAMASSA TRAÇO 1:2:8 (EM VOLUME DE CIMENTO, CAL E AREIA MÉDIA ÚMIDA) PARA EMBOÇO/MASSA ÚNICA/ASSENTAMENTO DE ALVENARIA DE VEDAÇÃO, PREPARO MECÂNICO COM BETONEIRA 400 L. AF_08/2019	SINAPI	M3	0,02130000	488,49	10,40
TOTAL Serviço:						10,40

VALOR:	23,49
VALOR BDI (26.91%):	6,32
VALOR COM BDI:	29,81

9.1.4. 87543 - MASSA ÚNICA, PARA RECEBIMENTO DE PINTURA OU CERÂMICA, ARGAMASSA INDUSTRIALIZADA, PREPARO MECÂNICO, APLICADO COM EQUIPAMENTO DE MISTURA E PROJEÇÃO DE 1,5 M3/H EM FACES INTERNAS DE PAREDES, ESPESSURA DE 5MM, SEM EXECUÇÃO DE TALISCAS. AF_06/2014 (M2)

Mão de Obra com Encargos Complementares		FONTE	UNID	COEFICIENTE	PREÇO UNITÁRIO	TOTAL
88309	PEDREIRO COM ENCARGOS COMPLEMENTARES	SINAPI	H	0,20000000	22,36	4,47
88316	SERVENTE COM ENCARGOS COMPLEMENTARES	SINAPI	H	0,02500000	16,83	0,42
TOTAL Mão de Obra com Encargos Complementares:						4,89

Serviço		FONTE	UNID	COEFICIENTE	PREÇO UNITÁRIO	TOTAL
87407	ARGAMASSA INDUSTRIALIZADA PARA REVESTIMENTOS, MISTURA E PROJEÇÃO DE 1,5 M3/H DE ARGAMASSA. AF_08/2019	SINAPI	M3	0,01130000	1.572,64	17,77
TOTAL Serviço:						17,77

VALOR:	22,66
VALOR BDI (26.91%):	6,10
VALOR COM BDI:	28,76



RELATÓRIO ANALÍTICO - COMPOSIÇÕES DE CUSTOS

OBRA:	CONSTRUÇÃO DE CRECHE PRÓ-INFÂNCIA TIPO I NO LOTEAMENTO RESIDENCIAL EDMILSON DUARTE	DATA : 09/01/2023		BDI : 26,91%		
DESCRIÇÃO:	CONSTRUÇÃO DE CRECHE PRÓ-INFÂNCIA TIPO I NO LOTEAMENTO RESIDENCIAL EDMILSON DUARTE	FONTE	VERSÃO	HORA	MES	REF.
LOCAL:	RESIDENCIAL EDMILSON DUARTE - QUIXERAMOBIM - CE	SBC	2023/01 - Fortaleza	112,76%	-	01/2023
CLIENTE:	PREFEITURA MUNICIPAL DE QUIXERAMOBIM	SEINFRA	027.1 COM DESONERAÇÃO	83,85%	47,76%	05/2021
		SINAPI	2022/06 COM DESONERAÇÃO	83,55%	47,46%	07/2022
		Composição	PRÓPRIA	0,00%	0,00%	

9.1.5. 87273 - REVESTIMENTO CERÂMICO PARA PAREDES INTERNAS COM PLACAS TIPO ESMALTADA EXTRA DE DIMENSÕES 33X45 CM APLICADAS EM AMBIENTES DE ÁREA MAIOR QUE 5 M² NA ALTURA INTEIRA DAS PAREDES. AF_06/2014 (M2)

Material	FONTE	UNID	COEFICIENTE	PREÇO UNITÁRIO	TOTAL
00001381 ARGAMASSA COLANTE AC I PARA CERAMICAS	SINAPI	KG	6,14000000	0,73	4,48
00034357 REJUNTE CIMENTICIO, QUALQUER COR	SINAPI	KG	0,22000000	4,28	0,94
00000536 REVESTIMENTO EM CERAMICA ESMALTADA EXTRA, PEI MENOR OU IGUAL A 3, FORMATO MENOR OU IGUAL A 2025 CM2	SINAPI	M2	1,08000000	30,49	32,92
TOTAL Material:					38,34

Mão de Obra com Encargos Complementares	FONTE	UNID	COEFICIENTE	PREÇO UNITÁRIO	TOTAL
88256 AZULEJISTA OU LADRILHISTA COM ENCARGOS COMPLEMENTARES	SINAPI	H	0,66000000	22,28	14,70
88316 SERVENTE COM ENCARGOS COMPLEMENTARES	SINAPI	H	0,36000000	16,83	6,05
TOTAL Mão de Obra com Encargos Complementares:					20,75

VALOR:	59,09
VALOR BDI (26.91%):	15,90
VALOR COM BDI:	74,99

9.1.6. 87265 - REVESTIMENTO CERÂMICO PARA PAREDES INTERNAS COM PLACAS TIPO ESMALTADA EXTRA DE DIMENSÕES 20X20 CM APLICADAS EM AMBIENTES DE ÁREA MAIOR QUE 5 M² NA ALTURA INTEIRA DAS PAREDES. AF_06/2014 (M2)

Material	FONTE	UNID	COEFICIENTE	PREÇO UNITÁRIO	TOTAL
00001381 ARGAMASSA COLANTE AC I PARA CERAMICAS	SINAPI	KG	4,86000000	0,73	3,54
00034357 REJUNTE CIMENTICIO, QUALQUER COR	SINAPI	KG	0,42000000	4,28	1,79
00000536 REVESTIMENTO EM CERAMICA ESMALTADA EXTRA, PEI MENOR OU IGUAL A 3, FORMATO MENOR OU IGUAL A 2025 CM2	SINAPI	M2	1,05000000	30,49	32,01
TOTAL Material:					37,34

Mão de Obra com Encargos Complementares	FONTE	UNID	COEFICIENTE	PREÇO UNITÁRIO	TOTAL
88256 AZULEJISTA OU LADRILHISTA COM ENCARGOS COMPLEMENTARES	SINAPI	H	0,49000000	22,28	10,91
88316 SERVENTE COM ENCARGOS COMPLEMENTARES	SINAPI	H	0,29000000	16,83	4,88
TOTAL Mão de Obra com Encargos Complementares:					15,79


VALOR:	53,13
VALOR BDI (26.91%):	14,30
VALOR COM BDI:	67,43

9.1.7. 87265 - REVESTIMENTO CERÂMICO PARA PAREDES INTERNAS COM PLACAS TIPO ESMALTADA EXTRA DE DIMENSÕES 20X20 CM APLICADAS EM AMBIENTES DE ÁREA MAIOR QUE 5 M² NA ALTURA INTEIRA DAS PAREDES. AF_06/2014 (M2)

Material	FONTE	UNID	COEFICIENTE	PREÇO UNITÁRIO	TOTAL
00001381 ARGAMASSA COLANTE AC I PARA CERAMICAS	SINAPI	KG	4,86000000	0,73	3,54
00034357 REJUNTE CIMENTICIO, QUALQUER COR	SINAPI	KG	0,42000000	4,28	1,79
00000536 REVESTIMENTO EM CERAMICA ESMALTADA EXTRA, PEI MENOR OU IGUAL A 3, FORMATO MENOR OU IGUAL A 2025 CM2	SINAPI	M2	1,05000000	30,49	32,01
TOTAL Material:					37,34

Mão de Obra com Encargos Complementares	FONTE	UNID	COEFICIENTE	PREÇO UNITÁRIO	TOTAL
---	-------	------	-------------	----------------	-------

RELATÓRIO ANALÍTICO - COMPOSIÇÕES DE CUSTOS

	OBRA: CONSTRUÇÃO DE CRECHE PRÓ-INFÂNCIA TIPO I NO LOTEAMENTO RESIDENCIAL EDMILSON DUARTE		DATA : 09/01/2023		BDI : 26,91%	
	DESCRIÇÃO:	CONSTRUÇÃO DE CRECHE PRÓ-INFÂNCIA TIPO I NO LOTEAMENTO RESIDENCIAL EDMILSON DUARTE	FONTE	VERSÃO	HORA	MES
LOCAL:	RESIDENCIAL EDMILSON DUARTE - QUIXERAMOBIM - CE	SBC	2023/01 - Fortaleza	112,76%	-	01/2023
CLIENTE:	PREFEITURA MUNICIPAL DE QUIXERAMOBIM	SEINFRA	027.1 COM DESONERAÇÃO	83,85%	47,76%	05/2021
		SINAPI	2022/06 COM DESONERAÇÃO	83,55%	47,46%	07/2022
		Composição	PRÓPRIA	0,00%	0,00%	

88256	AZULEJISTA OU LADRILHISTA COM ENCARGOS COMPLEMENTARES	SINAPI	H	0,49000000	22,28	10,91
88316	SERVENTE COM ENCARGOS COMPLEMENTARES	SINAPI	H	0,29000000	16,83	4,88
TOTAL Mão de Obra com Encargos Complementares:						15,79
VALOR:						53,13
VALOR BDI (26.91%):						14,30
VALOR COM BDI:						67,43

9.1.8. 87265 - REVESTIMENTO CERÂMICO PARA PAREDES INTERNAS COM PLACAS TIPO ESMALTADA EXTRA DE DIMENSÕES 20X20 CM APLICADAS EM AMBIENTES DE ÁREA MAIOR QUE 5 M² NA ALTURA INTEIRA DAS PAREDES. AF_06/2014 (M2)

Material	FONTE	UNID	COEFICIENTE	PREÇO UNITÁRIO	TOTAL
00001381	ARGAMASSA COLANTE AC I PARA CERAMICAS	SINAPI	KG	4,86000000	3,54
00034357	REJUNTE CIMENTICIO, QUALQUER COR	SINAPI	KG	0,42000000	1,79
00000536	REVESTIMENTO EM CERAMICA ESMALTADA EXTRA, PEI MENOR OU IGUAL A 3, FORMATO MENOR OU IGUAL A 2025 CM2	SINAPI	M2	1,05000000	32,01
TOTAL Material:					37,34

Mão de Obra com Encargos Complementares	FONTE	UNID	COEFICIENTE	PREÇO UNITÁRIO	TOTAL
88256	AZULEJISTA OU LADRILHISTA COM ENCARGOS COMPLEMENTARES	SINAPI	H	0,49000000	10,91
88316	SERVENTE COM ENCARGOS COMPLEMENTARES	SINAPI	H	0,29000000	4,88
TOTAL Mão de Obra com Encargos Complementares:					15,79
VALOR:					53,13
VALOR BDI (26.91%):					14,30
VALOR COM BDI:					67,43

9.1.9. 87265 - REVESTIMENTO CERÂMICO PARA PAREDES INTERNAS COM PLACAS TIPO ESMALTADA EXTRA DE DIMENSÕES 20X20 CM APLICADAS EM AMBIENTES DE ÁREA MAIOR QUE 5 M² NA ALTURA INTEIRA DAS PAREDES. AF_06/2014 (M2)


Material	FONTE	UNID	COEFICIENTE	PREÇO UNITÁRIO	TOTAL
00001381	ARGAMASSA COLANTE AC I PARA CERAMICAS	SINAPI	KG	4,86000000	3,54
00034357	REJUNTE CIMENTICIO, QUALQUER COR	SINAPI	KG	0,42000000	1,79
00000536	REVESTIMENTO EM CERAMICA ESMALTADA EXTRA, PEI MENOR OU IGUAL A 3, FORMATO MENOR OU IGUAL A 2025 CM2	SINAPI	M2	1,05000000	32,01
TOTAL Material:					37,34

Mão de Obra com Encargos Complementares	FONTE	UNID	COEFICIENTE	PREÇO UNITÁRIO	TOTAL
88256	AZULEJISTA OU LADRILHISTA COM ENCARGOS COMPLEMENTARES	SINAPI	H	0,49000000	10,91
88316	SERVENTE COM ENCARGOS COMPLEMENTARES	SINAPI	H	0,29000000	4,88
TOTAL Mão de Obra com Encargos Complementares:					15,79
VALOR:					53,13
VALOR BDI (26.91%):					14,30
VALOR COM BDI:					67,43

9.1.10. I000600 - RODAMEIO MADEIRA DE CAMBARA LISO 15cm (M)

Material	FONTE	UNID	COEFICIENTE	PREÇO UNITÁRIO	TOTAL
I000600	RODAMEIO MADEIRA DE LEI FREIJO 15cm	SBC	M	1,0000	25,47
TOTAL Material:					25,47

RELATÓRIO ANALÍTICO - COMPOSIÇÕES DE CUSTOS

	OBRA:	CONSTRUÇÃO DE CRECHE PRÓ-INFÂNCIA TIPO I NO LOTEAMENTO RESIDENCIAL EDMILSON DUARTE	DATA : 09/01/2023		BDI : 26,91%		
	DESCRIÇÃO:	CONSTRUÇÃO DE CRECHE PRÓ-INFÂNCIA TIPO I NO LOTEAMENTO RESIDENCIAL EDMILSON DUARTE	FONTE	VERSÃO	HORA	MES	REF.
	LOCAL:	RESIDENCIAL EDMILSON DUARTE - QUIXERAMOBIM - CE	SBC	2023/01 - Fortaleza	112,76%	-	01/2023
	CLIENTE:	PREFEITURA MUNICIPAL DE QUIXERAMOBIM	SEINFRA	027.1 COM DESONERAÇÃO	83,85%	47,76%	05/2021
			SINAPI	2022/06 COM DESONERAÇÃO	83,55%	47,46%	07/2022
		Composição	PRÓPRIA	0,00%	0,00%		

VALOR:	25,47
VALOR BDI (26.91%):	6,85
VALOR COM BDI:	32,32

9.1.11. C4294 - FORRO DE GESSO ACARTONADO ESTRUTURADO - FORNECIMENTO E MONTAGEM (M2)

Material		FONTE	UNID	COEFICIENTE	PREÇO UNITÁRIO	TOTAL
18292	FORRO DE GESSO ACARTONADO ESTRUTURADO	SEINFRA	M2	1,00000000	56,3900	56,3900
TOTAL Material:						56,3900
VALOR:						56,39
VALOR BDI (26.91%):						15,17
VALOR COM BDI:						71,56

9.1.12. C4479 - FORRO ACÚSTICO EM PLACAS DE FIBRA MINERAL C/PERFIL "T" EM AÇO - FORNECIMENTO E MONTAGEM (M2)

Material		FONTE	UNID	COEFICIENTE	PREÇO UNITÁRIO	TOTAL
18304	FORRO ACÚSTICO EM PLACAS DE FIBRA MINERAL C/PERFIL "T" EM AÇO	SEINFRA	M2	1,00000000	120,5800	120,5800
TOTAL Material:						120,5800
VALOR:						120,58
VALOR BDI (26.91%):						32,45
VALOR COM BDI:						153,03

9.2.1. 87878 - CHAPISCO APLICADO EM ALVENARIAS E ESTRUTURAS DE CONCRETO INTERNAS, COM COLHER DE PEDREIRO. ARGAMASSA TRAÇO 1:3 COM PREPARO MANUAL. AF_06/2014 (M2)

Mão de Obra com Encargos Complementares		FONTE	UNID	COEFICIENTE	PREÇO UNITÁRIO	TOTAL
88309	PEDREIRO COM ENCARGOS COMPLEMENTARES	SINAPI	H	0,07000000	22,36	1,56
88316	SERVENTE COM ENCARGOS COMPLEMENTARES	SINAPI	H	0,00700000	16,83	0,11
TOTAL Mão de Obra com Encargos Complementares:						1,67
Serviço		FONTE	UNID	COEFICIENTE	PREÇO UNITÁRIO	TOTAL
87377	ARGAMASSA TRAÇO 1:3 (EM VOLUME DE CIMENTO E AREIA GROSSA ÚMIDA) PARA CHAPISCO CONVENCIONAL, PREPARO MANUAL. AF_08/2019	SINAPI	M3	0,00420000	553,29	2,32
TOTAL Serviço:						2,32
VALOR:						3,99
VALOR BDI (26.91%):						1,07
VALOR COM BDI:						5,06

9.2.2. 87792 - EMBOÇO OU MASSA ÚNICA EM ARGAMASSA TRAÇO 1:2:8, PREPARO MECÂNICO COM BETONEIRA 400 L, APLICADA MANUALMENTE EM PANOS CEGOS DE FACHADA (SEM PRESENÇA DE VÃOS), ESPESSURA DE 25 MM. AF_06/2014 (M2)

Material		FONTE	UNID	COEFICIENTE	PREÇO UNITÁRIO	TOTAL
00037411	TELA DE AÇO SOLDADA GALVANIZADA/ZINCADA PARA ALVENARIA, FIO D = *1,24 MM, MALHA 25 X 25 MM	SINAPI	M2	0,15810000	21,81	3,44
TOTAL Material:						3,44
Mão de Obra com Encargos Complementares		FONTE	UNID	COEFICIENTE	PREÇO UNITÁRIO	TOTAL
88309	PEDREIRO COM ENCARGOS COMPLEMENTARES	SINAPI	H	0,40000000	22,36	8,94
88316	SERVENTE COM ENCARGOS COMPLEMENTARES	SINAPI	H	0,40000000	16,83	6,73



RELATÓRIO ANALÍTICO - COMPOSIÇÕES DE CUSTOS

OBRA:	CONSTRUÇÃO DE CRECHE PRÓ-INFÂNCIA TIPO I NO LOTEAMENTO RESIDENCIAL EDMILSON DUARTE	DATA : 09/01/2023		BDI : 26,91%		
DESCRIÇÃO:	CONSTRUÇÃO DE CRECHE PRÓ-INFÂNCIA TIPO I NO LOTEAMENTO RESIDENCIAL EDMILSON DUARTE	FONTE	VERSÃO	HORA	MES	REF.
LOCAL:	RESIDENCIAL EDMILSON DUARTE - QUIXERAMOBIM - CE	SBC	2023/01 - Fortaleza	112,76%	-	01/2023
CLIENTE:	PREFEITURA MUNICIPAL DE QUIXERAMOBIM	SEINFRA	027.1 COM DESONERAÇÃO	83,85%	47,76%	05/2021
		SINAPI	2022/06 COM DESONERAÇÃO	83,55%	47,46%	07/2022
		Composição	PRÓPRIA	0,00%	0,00%	

TOTAL Mão de Obra com Encargos Complementares:	15,67
--	-------

Serviço	FONTE	UNID	COEFICIENTE	PREÇO UNITÁRIO	TOTAL
87292 ARGAMASSA TRAÇO 1:2:8 (EM VOLUME DE CIMENTO, CAL E AREIA MÉDIA ÚMIDA) PARA EMBOÇO/MASSA ÚNICA/ASSENTAMENTO DE ALVENARIA DE VEDAÇÃO, PREPARO MECÂNICO COM BETONEIRA 400 L. AF_08/2019	SINAPI	M3	0,02930000	488,49	14,31
TOTAL Serviço:					14,31

VALOR:	33,42
VALOR BDI (26.91%):	8,99
VALOR COM BDI:	42,41

10.1.1. 87630 - CONTRAPISO EM ARGAMASSA TRAÇO 1:4 (CIMENTO E AREIA), PREPARO MECÂNICO COM BETONEIRA 400 L, APLICADO EM ÁREAS SECAS SOBRE LAJE, ADERIDO, ACABAMENTO NÃO REFORÇADO, ESPESSURA 3CM. AF_07/2021 (M2)

Material	FONTE	UNID	COEFICIENTE	PREÇO UNITÁRIO	TOTAL
00007334 ADITIVO ADESIVO LIQUIDO PARA ARGAMASSAS DE REVESTIMENTOS CIMENTICIOS	SINAPI	L	0,21000000	16,10	3,38
00001379 CIMENTO PORTLAND COMPOSTO CP II-32	SINAPI	KG	0,50000000	0,60	0,30
TOTAL Material:					3,68

Mão de Obra com Encargos Complementares	FONTE	UNID	COEFICIENTE	PREÇO UNITÁRIO	TOTAL
88309 PEDREIRO COM ENCARGOS COMPLEMENTARES	SINAPI	H	0,24500000	22,36	5,47
88316 SERVENTE COM ENCARGOS COMPLEMENTARES	SINAPI	H	0,12300000	16,83	2,07
TOTAL Mão de Obra com Encargos Complementares:					7,54

Serviço	FONTE	UNID	COEFICIENTE	PREÇO UNITÁRIO	TOTAL
87301 ARGAMASSA TRAÇO 1:4 (EM VOLUME DE CIMENTO E AREIA MÉDIA ÚMIDA) PARA CONTRAPISO, PREPARO MECÂNICO COM BETONEIRA 400 L. AF_08/2019	SINAPI	M3	0,04310000	527,55	22,73
TOTAL Serviço:					22,73

VALOR:	33,95
VALOR BDI (26.91%):	9,14
VALOR COM BDI:	43,09


10.1.2. 87620 - CONTRAPISO EM ARGAMASSA TRAÇO 1:4 (CIMENTO E AREIA), PREPARO MECÂNICO COM BETONEIRA 400 L, APLICADO EM ÁREAS SECAS SOBRE LAJE, ADERIDO, ACABAMENTO NÃO REFORÇADO, ESPESSURA 2CM. AF_07/2021 (M2)

Material	FONTE	UNID	COEFICIENTE	PREÇO UNITÁRIO	TOTAL
00007334 ADITIVO ADESIVO LIQUIDO PARA ARGAMASSAS DE REVESTIMENTOS CIMENTICIOS	SINAPI	L	0,21000000	16,10	3,38
00001379 CIMENTO PORTLAND COMPOSTO CP II-32	SINAPI	KG	0,50000000	0,60	0,30
TOTAL Material:					3,68

Mão de Obra com Encargos Complementares	FONTE	UNID	COEFICIENTE	PREÇO UNITÁRIO	TOTAL
88309 PEDREIRO COM ENCARGOS COMPLEMENTARES	SINAPI	H	0,21400000	22,36	4,78
88316 SERVENTE COM ENCARGOS COMPLEMENTARES	SINAPI	H	0,10700000	16,83	1,80
TOTAL Mão de Obra com Encargos Complementares:					6,58

Serviço	FONTE	UNID	COEFICIENTE	PREÇO UNITÁRIO	TOTAL
87301 ARGAMASSA TRAÇO 1:4 (EM VOLUME DE CIMENTO E AREIA MÉDIA ÚMIDA) PARA CONTRAPISO, PREPARO MECÂNICO COM BETONEIRA 400 L. AF_08/2019	SINAPI	M3	0,03100000	527,55	16,35
TOTAL Serviço:					16,35

RELATÓRIO ANALÍTICO - COMPOSIÇÕES DE CUSTOS

	OBRA: CONSTRUÇÃO DE CRECHE PRÓ-INFÂNCIA TIPO I NO LOTEAMENTO RESIDENCIAL EDMILSON DUARTE		DATA : 09/01/2023		BDI : 26,91%	
	DESCRIÇÃO:	CONSTRUÇÃO DE CRECHE PRÓ-INFÂNCIA TIPO I NO LOTEAMENTO RESIDENCIAL EDMILSON DUARTE	FONTES:	VERSÃO:	HORA:	MES:
LOCAL:	RESIDENCIAL EDMILSON DUARTE - QUIXERAMOBIM - CE	SBC	2023/01 - Fortaleza	112,76%	-	01/2023
CLIENTE:	PREFEITURA MUNICIPAL DE QUIXERAMOBIM	SEINFRA	027.1 COM DESONERAÇÃO	83,85%	47,76%	05/2021
		SINAPI	2022/06 COM DESONERAÇÃO	83,55%	47,46%	07/2022
		Composição	PRÓPRIA	0,00%	0,00%	

VALOR:	26,61
VALOR BDI (26.91%):	7,16
VALOR COM BDI:	33,77

10.1.3. 98679 - PISO CIMENTADO, TRAÇO 1:3 (CIMENTO E AREIA), ACABAMENTO LISO, ESPESSURA 2,0 CM, PREPARO MECÂNICO DA ARGAMASSA. AF_09/2020 (M2)

Material		FONTES	UNID	COEFICIENTE	PREÇO UNITÁRIO	TOTAL
00001379	CIMENTO PORTLAND COMPOSTO CP II-32	SINAPI	KG	0,50000000	0,60	0,30
00003671	JUNTA PLASTICA DE DILATAÇÃO PARA PISOS, COR CINZA, 17 X 3 MM (ALTURA X ESPESSURA)	SINAPI	M	1,67000000	1,10	1,83
TOTAL Material:						2,13

Mão de Obra com Encargos Complementares		FONTES	UNID	COEFICIENTE	PREÇO UNITÁRIO	TOTAL
88309	PEDREIRO COM ENCARGOS COMPLEMENTARES	SINAPI	H	0,35400000	22,36	7,91
88316	SERVENTE COM ENCARGOS COMPLEMENTARES	SINAPI	H	0,17700000	16,83	2,97
TOTAL Mão de Obra com Encargos Complementares:						10,88

Serviço		FONTES	UNID	COEFICIENTE	PREÇO UNITÁRIO	TOTAL
87298	ARGAMASSA TRAÇO 1:3 (EM VOLUME DE CIMENTO E AREIA MÉDIA ÚMIDA) PARA CONTRAPISO, PREPARO MECÂNICO COM BETONEIRA 400 L. AF_08/2019	SINAPI	M3	0,03100000	577,16	17,89
TOTAL Serviço:						17,89

VALOR:	30,90
VALOR BDI (26.91%):	8,32
VALOR COM BDI:	39,22

10.1.4. C2475 - TINTA EPOXI EM PISOS, C/ SELADOR E EMASSAMENTO ACRÍLICO (M2)

Material		FONTES	UNID	COEFICIENTE	PREÇO UNITÁRIO	TOTAL
11488	LÍQUIDO PREPARADOR DE SUPERFÍCIES	SEINFRA	L	0,25000000	11,9100	2,9775
11346	LIXA PARA FERRO	SEINFRA	UN	1,50000000	1,6900	2,5350
11511	MASSA ACRILICA PARA PINTURA LATEX	SEINFRA	KG	0,80000000	4,7800	3,8240
11856	SELADOR ACRÍLICO	SEINFRA	L	0,30000000	13,3200	3,9960
11890	SOLVENTE P/TINTA EPOXI E BORRACHA CLORADA	SEINFRA	L	0,08000000	39,9100	3,1928
12093	TINTA EPOXI PARA ACABAMENTO	SEINFRA	L	0,35000000	49,8000	17,4300
TOTAL Material:						33,9553

Mão de Obra		FONTES	UNID	COEFICIENTE	PREÇO UNITÁRIO	TOTAL
10045	AJUDANTE DE PINTOR	SEINFRA	H	2,10000000	16,7700	35,2170
12395	PINTOR	SEINFRA	H	2,10000000	20,7700	43,6170
TOTAL Mão de Obra:						78,8340

VALOR:	112,79
VALOR BDI (26.91%):	30,35
VALOR COM BDI:	143,14

10.1.5. 87251 - REVESTIMENTO CERÂMICO PARA PISO COM PLACAS TIPO ESMALTADA EXTRA DE DIMENSÕES 45X45 CM APLICADA EM AMBIENTES DE ÁREA MAIOR QUE 10 M2. AF_06/2014 (M2)

Material		FONTES	UNID	COEFICIENTE	PREÇO UNITÁRIO	TOTAL
00001381	ARGAMASSA COLANTE AC I PARA CERAMICAS	SINAPI	KG	6,14000000	0,73	4,48



RELATÓRIO ANALÍTICO - COMPOSIÇÕES DE CUSTOS

OBRA:	CONSTRUÇÃO DE CRECHE PRÓ-INFÂNCIA TIPO I NO LOTEAMENTO RESIDENCIAL EDMILSON DUARTE	DATA : 09/01/2023		BDI : 26,91%		
DESCRIÇÃO:	CONSTRUÇÃO DE CRECHE PRÓ-INFÂNCIA TIPO I NO LOTEAMENTO RESIDENCIAL EDMILSON DUARTE	FONTE	VERSÃO	HORA	MES	REF.
LOCAL:	RESIDENCIAL EDMILSON DUARTE - QUIXERAMOBIM - CE	SBC	2023/01 - Fortaleza	112,76%	-	01/2023
CLIENTE:	PREFEITURA MUNICIPAL DE QUIXERAMOBIM	SEINFRA	027.1 COM DESONERAÇÃO	83,85%	47,76%	05/2021
		SINAPI	2022/06 COM DESONERAÇÃO	83,55%	47,46%	07/2022
		Composição	PRÓPRIA	0,00%	0,00%	

00001287	PISO EM CERAMICA ESMALTADA EXTRA, PEI MAIOR OU IGUAL A 4, FORMATO MENOR OU IGUAL A 2025 CM2	SINAPI	M2	1,06000000	27,90	29,57
00034357	REJUNTE CIMENTICIO, QUALQUER COR	SINAPI	KG	0,19000000	4,28	0,81
					TOTAL Material:	34,86

Mão de Obra com Encargos Complementares		FONTE	UNID	COEFICIENTE	PREÇO UNITÁRIO	TOTAL
88256	AZULEJISTA OU LADRILHISTA COM ENCARGOS COMPLEMENTARES	SINAPI	H	0,26000000	22,28	5,79
88316	SERVENTE COM ENCARGOS COMPLEMENTARES	SINAPI	H	0,15000000	16,83	2,52
					TOTAL Mão de Obra com Encargos Complementares:	8,31
					VALOR:	43,17
					VALOR BDI (26.91%):	11,62
					VALOR COM BDI:	54,79

10.1.6. 87257 - REVESTIMENTO CERÂMICO PARA PISO COM PLACAS TIPO ESMALTADA EXTRA DE DIMENSÕES 60X60 CM APLICADA EM AMBIENTES DE ÁREA MAIOR QUE 10 M2. AF_06/2014 (M2)

Material		FONTE	UNID	COEFICIENTE	PREÇO UNITÁRIO	TOTAL
00001381	ARGAMASSA COLANTE AC I PARA CERAMICAS	SINAPI	KG	8,62000000	0,73	6,29
00001292	PISO EM CERAMICA ESMALTADA EXTRA, PEI MAIOR OU IGUAL A 4, FORMATO MAIOR QUE 2025 CM2	SINAPI	M2	1,07000000	56,87	60,85
00034357	REJUNTE CIMENTICIO, QUALQUER COR	SINAPI	KG	0,14000000	4,28	0,59
					TOTAL Material:	67,73

Mão de Obra com Encargos Complementares		FONTE	UNID	COEFICIENTE	PREÇO UNITÁRIO	TOTAL
88256	AZULEJISTA OU LADRILHISTA COM ENCARGOS COMPLEMENTARES	SINAPI	H	0,31000000	22,28	6,90
88316	SERVENTE COM ENCARGOS COMPLEMENTARES	SINAPI	H	0,17000000	16,83	2,86
					TOTAL Mão de Obra com Encargos Complementares:	9,76
					VALOR:	77,49
					VALOR BDI (26.91%):	20,85
					VALOR COM BDI:	98,34

10.1.7. C4504 - PISO VINÍLICO TIPO "PAVIFLEX", e=2,0mm - FORNECIMENTO E COLOCAÇÃO (M2)

Material		FONTE	UNID	COEFICIENTE	PREÇO UNITÁRIO	TOTAL
18329	PISO VINÍLICO TIPO "PAVIFLEX", e=2,0mm (COLOCADO)	SEINFRA	M2	1,00000000	87,4300	87,4300
					TOTAL Material:	87,4300
					VALOR:	87,43
					VALOR BDI (26.91%):	23,53
					VALOR COM BDI:	110,96

10.1.8. C4623 - PISO PODOTÁTIL INTERNO EM BORRACHA 30x30cm ASSENTAMENTO COM COLA VINIL (FORNECIMENTO E ASSENTAMENTO) (M2)

Material		FONTE	UNID	COEFICIENTE	PREÇO UNITÁRIO	TOTAL
18621	COLA VINIL PARA PVC	SEINFRA	KG	0,12000000	20,4800	2,4576
18622	PISO TÁTIL ALERTA OU DIRECIONAL EMBORRACHADO COR PRETO	SEINFRA	M2	1,10000000	148,7800	163,6580
					TOTAL Material:	166,1156
Mão de Obra		FONTE	UNID	COEFICIENTE	PREÇO UNITÁRIO	TOTAL



RELATÓRIO ANALÍTICO - COMPOSIÇÕES DE CUSTOS

OBRA:	CONSTRUÇÃO DE CRECHE PRÓ-INFÂNCIA TIPO I NO LOTEAMENTO RESIDENCIAL EDMILSON DUARTE	DATA : 09/01/2023		BDI : 26,91%		
DESCRIÇÃO:	CONSTRUÇÃO DE CRECHE PRÓ-INFÂNCIA TIPO I NO LOTEAMENTO RESIDENCIAL EDMILSON DUARTE	FONTE	VERSÃO	HORA	MES	REF.
LOCAL:	RESIDENCIAL EDMILSON DUARTE - QUIXERAMOBIM - CE	SBC	2023/01 - Fortaleza	112,76%	-	01/2023
CLIENTE:	PREFEITURA MUNICIPAL DE QUIXERAMOBIM	SEINFRA	027.1 COM DESONERAÇÃO	83,85%	47,76%	05/2021
		SINAPI	2022/06 COM DESONERAÇÃO	83,55%	47,46%	07/2022
		Composição	PRÓPRIA	0,00%	0,00%	

11328	LADRILHISTA	SEINFRA	H	0,50000000	20,7700	10,3850
12543	SERVENTE	SEINFRA	H	0,61000000	15,5500	9,4855
TOTAL Mão de Obra:						19,8705
VALOR:						185,99
VALOR BDI (26.91%):						50,05
VALOR COM BDI:						236,04

10.1.9. C4623 - PISO PODOTÁTIL INTERNO EM BORRACHA 30x30cm ASSENTAMENTO COM COLA VINIL (FORNECIMENTO E ASSENTAMENTO) (M2)

Material	FONTE	UNID	COEFICIENTE	PREÇO UNITÁRIO	TOTAL
18621	COLA VINIL PARA PVC	SEINFRA	KG	0,12000000	2,4576
18622	PISO TÁTIL ALERTA OU DIRECIONAL EMBORRACHADO COR PRETO	SEINFRA	M2	1,10000000	163,6580
TOTAL Material:					166,1156

Mão de Obra	FONTE	UNID	COEFICIENTE	PREÇO UNITÁRIO	TOTAL
11328	LADRILHISTA	SEINFRA	H	0,50000000	10,3850
12543	SERVENTE	SEINFRA	H	0,61000000	9,4855
TOTAL Mão de Obra:					19,8705
VALOR:					185,99
VALOR BDI (26.91%):					50,05
VALOR COM BDI:					236,04

10.1.10. C4623 - PISO PODOTÁTIL INTERNO EM BORRACHA 30x30cm ASSENTAMENTO COM COLA VINIL (FORNECIMENTO E ASSENTAMENTO) (M2)

Material	FONTE	UNID	COEFICIENTE	PREÇO UNITÁRIO	TOTAL
18621	COLA VINIL PARA PVC	SEINFRA	KG	0,12000000	2,4576
18622	PISO TÁTIL ALERTA OU DIRECIONAL EMBORRACHADO COR PRETO	SEINFRA	M2	1,10000000	163,6580
TOTAL Material:					166,1156

Mão de Obra	FONTE	UNID	COEFICIENTE	PREÇO UNITÁRIO	TOTAL
11328	LADRILHISTA	SEINFRA	H	0,50000000	10,3850
12543	SERVENTE	SEINFRA	H	0,61000000	9,4855
TOTAL Mão de Obra:					19,8705
VALOR:					185,99
VALOR BDI (26.91%):					50,05
VALOR COM BDI:					236,04

10.1.11. 88650 - RODAPÉ CERÂMICO DE 7CM DE ALTURA COM PLACAS TIPO ESMALTADA EXTRA DE DIMENSÕES 60X60CM. AF_06/2014 (M)

Material	FONTE	UNID	COEFICIENTE	PREÇO UNITÁRIO	TOTAL
00001381	ARGAMASSA COLANTE AC I PARA CERAMICAS	SINAPI	KG	0,60300000	0,44
00001292	PISO EM CERAMICA ESMALTADA EXTRA, PEI MAIOR OU IGUAL A 4, FORMATO MAIOR QUE 2025 CM2	SINAPI	M2	0,18800000	10,69
00034357	REJUNTE CIMENTICIO, QUALQUER COR	SINAPI	KG	0,08400000	0,35
TOTAL Material:					11,48

Mão de Obra com Encargos Complementares	FONTE	UNID	COEFICIENTE	PREÇO UNITÁRIO	TOTAL
---	-------	------	-------------	----------------	-------



RELATÓRIO ANALÍTICO - COMPOSIÇÕES DE CUSTOS

OBRA:	CONSTRUÇÃO DE CRECHE PRÓ-INFÂNCIA TIPO I NO LOTEAMENTO RESIDENCIAL EDMILSON DUARTE	DATA : 09/01/2023		BDI : 26,91%		
DESCRIÇÃO:	CONSTRUÇÃO DE CRECHE PRÓ-INFÂNCIA TIPO I NO LOTEAMENTO RESIDENCIAL EDMILSON DUARTE	FONTE	VERSÃO	HORA	MES	REF.
LOCAL:	RESIDENCIAL EDMILSON DUARTE - QUIXERAMOBIM - CE	SBC	2023/01 - Fortaleza	112,76%	-	01/2023
CLIENTE:	PREFEITURA MUNICIPAL DE QUIXERAMOBIM	SEINFRA	027.1 COM DESONERAÇÃO	83,85%	47,76%	05/2021
		SINAPI	2022/06 COM DESONERAÇÃO	83,55%	47,46%	07/2022
		Composição	PRÓPRIA	0,00%	0,00%	

88256	AZULEJISTA OU LADRILHISTA COM ENCARGOS COMPLEMENTARES	SINAPI	H	0,08500000	22,28	1,89
88316	SERVENTE COM ENCARGOS COMPLEMENTARES	SINAPI	H	0,03100000	16,83	0,52
					TOTAL Mão de Obra com Encargos Complementares:	2,41
					VALOR:	13,89
					VALOR BDI (26.91%):	3,74
					VALOR COM BDI:	17,63

10.1.12. 130302 - RODAPE 7,5CM VINILICO CURVO FADEMAC (M2)

Material		FONTE	UNID	COEFICIENTE	PREÇO UNITÁRIO	TOTAL
I003034	COLA VINILICA PARA PARQUET DE MADEIRA 4,6kg/m2	SBC	KG	0,1400	33,11	4,64
I002229	RODAPE 7,5cm VINILICO CURVO FADEMAC	SBC	M	1,1000	14,35	15,79
					TOTAL Material:	20,43

Mão de Obra		FONTE	UNID	COEFICIENTE	PREÇO UNITÁRIO	TOTAL
I099100	LADRILHEIRO	SBC	H	0,2500	16,40	4,10
I099900	SERVENTE	SBC	H	0,2500	12,77	3,19
					TOTAL Mão de Obra:	7,29
					VALOR:	27,73
					VALOR BDI (26.91%):	7,46
					VALOR COM BDI:	35,19

10.1.13. C2284 - SOLEIRA DE GRANITO L= 15cm (M)

Material		FONTE	UNID	COEFICIENTE	PREÇO UNITÁRIO	TOTAL
I1880	SOLEIRA DE GRANITO DE 15CM	SEINFRA	M	1,00000000	62,1500	62,1500
					TOTAL Material:	62,1500

Mão de Obra		FONTE	UNID	COEFICIENTE	PREÇO UNITÁRIO	TOTAL
I2391	PEDREIRO	SEINFRA	H	0,50000000	20,7700	10,3850
I2543	SERVENTE	SEINFRA	H	0,25000000	15,5500	3,8875
					TOTAL Mão de Obra:	14,2725


Serviço		FONTE	UNID	COEFICIENTE	PREÇO UNITÁRIO	TOTAL
C0197	ARGAMASSA MISTA DE CIMENTO CAL HIDR. E AREIA S/PEN. TRAÇO 1:1:4	SEINFRA	M3	0,00375000	642,1800	2,4082
					TOTAL Serviço:	2,4082
					VALOR:	78,83
					VALOR BDI (26.91%):	21,21
					VALOR COM BDI:	100,04

10.1.14. C2285 - SOLEIRA DE GRANITO L= 25cm (M)

Material		FONTE	UNID	COEFICIENTE	PREÇO UNITÁRIO	TOTAL
I1881	SOLEIRA DE GRANITO DE 25CM	SEINFRA	M	1,00000000	114,2000	114,2000
					TOTAL Material:	114,2000

Mão de Obra		FONTE	UNID	COEFICIENTE	PREÇO UNITÁRIO	TOTAL
-------------	--	-------	------	-------------	----------------	-------

RELATÓRIO ANALÍTICO - COMPOSIÇÕES DE CUSTOS

	OBRA: CONSTRUÇÃO DE CRECHE PRÓ-INFÂNCIA TIPO I NO LOTEAMENTO RESIDENCIAL EDMILSON DUARTE		DATA : 09/01/2023		BDI : 26,91%	
	DESCRIÇÃO:	CONSTRUÇÃO DE CRECHE PRÓ-INFÂNCIA TIPO I NO LOTEAMENTO RESIDENCIAL EDMILSON DUARTE	FONTE	VERSÃO	HORA	MES
LOCAL:	RESIDENCIAL EDMILSON DUARTE - QUIXERAMOBIM - CE	SBC	2023/01 - Fortaleza	112,76%	-	01/2023
CLIENTE:	PREFEITURA MUNICIPAL DE QUIXERAMOBIM	SEINFRA	027.1 COM DESONERAÇÃO	83,85%	47,76%	05/2021
		SINAPI	2022/06 COM DESONERAÇÃO	83,55%	47,46%	07/2022
		Composição	PRÓPRIA	0,00%	0,00%	

I2391	PEDREIRO	SEINFRA	H	0,50000000	20,7700	10,3850
I2543	SERVENTE	SEINFRA	H	0,25000000	15,5500	3,8875
					TOTAL Mão de Obra:	14,2725

Serviço	FONTE	UNID	COEFICIENTE	PREÇO UNITÁRIO	TOTAL	
C0197	ARGAMASSA MISTA DE CIMENTO CAL HIDR. E AREIA S/PEN. TRAÇO 1:1:4	SEINFRA	M3	0,00620000	642,1800	3,9815
					TOTAL Serviço:	3,9815

VALOR:	132,45
VALOR BDI (26.91%):	35,64
VALOR COM BDI:	168,09

10.2.1. 94995 - EXECUÇÃO DE PASSEIO (CALÇADA) OU PISO DE CONCRETO COM CONCRETO MOLDADO IN LOCO, USINADO, ACABAMENTO CONVENCIONAL, ESPESSURA 8 CM, ARMADO. AF_07/2016 (M2)

Material	FONTE	UNID	COEFICIENTE	PREÇO UNITÁRIO	TOTAL	
00034492	CONCRETO USINADO BOMBEAVEL, CLASSE DE RESISTENCIA C20, COM BRITA 0 E 1, SLUMP = 100 +/- 20 MM, EXCLUI SERVICO DE BOMBEAMENTO (NBR 8953)	SINAPI	M3	0,09700000	450,00	43,65
00003777	LONA PLASTICA PESADA PRETA, E = 150 MICRA	SINAPI	M2	1,12800000	0,90	1,01
00004517	SARRAFO *2,5 X 7,5* CM EM PINUS, MISTA OU EQUIVALENTE DA REGIAO - BRUTA	SINAPI	M	0,20000000	3,61	0,72
00004460	SARRAFO NAO APARELHADO *2,5 X 10* CM, EM MACARANDUBA, ANGELIM OU EQUIVALENTE DA REGIAO - BRUTA	SINAPI	M	0,25000000	9,16	2,29
00007156	TELA DE AÇO SOLDADA NERVURADA, CA-60, Q-196, (3,11 KG/M2), DIAMETRO DO FIO = 5,0 MM, LARGURA = 2,45 M, ESPACAMENTO DA MALHA = 10 X 10 CM	SINAPI	M2	1,12240000	33,66	37,77
					TOTAL Material:	85,44


Mão de Obra com Encargos Complementares	FONTE	UNID	COEFICIENTE	PREÇO UNITÁRIO	TOTAL	
88262	CARPINTEIRO DE FORMAS COM ENCARGOS COMPLEMENTARES	SINAPI	H	0,18050000	22,12	3,99
88309	PEDREIRO COM ENCARGOS COMPLEMENTARES	SINAPI	H	0,13880000	22,36	3,10
88316	SERVENTE COM ENCARGOS COMPLEMENTARES	SINAPI	H	0,31930000	16,83	5,37
					TOTAL Mão de Obra com Encargos Complementares:	12,46
					VALOR:	97,90
					VALOR BDI (26.91%):	26,34
					VALOR COM BDI:	124,24

10.2.2. 94963 - CONCRETO FCK = 15MPA, TRAÇO 1:3,4:3,5 (EM MASSA SECA DE CIMENTO/ AREIA MÉDIA/ BRITA 1) - PREPARO MECÂNICO COM BETONEIRA 400 L. AF_05/2021 (M3)

Equipamento Custo Horário	FONTE	UNID	COEFICIENTE	PREÇO UNITÁRIO	TOTAL	
88831	BETONEIRA CAPACIDADE NOMINAL DE 400 L, CAPACIDADE DE MISTURA 280 L, MOTOR ELÉTRICO TRIFÁSICO POTÊNCIA DE 2 CV, SEM CARREGADOR - CHI DIURNO. AF_10/2014	SINAPI	CHI	0,71310000	0,37	0,26
88830	BETONEIRA CAPACIDADE NOMINAL DE 400 L, CAPACIDADE DE MISTURA 280 L, MOTOR ELÉTRICO TRIFÁSICO POTÊNCIA DE 2 CV, SEM CARREGADOR - CHP DIURNO. AF_10/2014	SINAPI	CHP	0,75630000	1,78	1,34
					TOTAL Equipamento Custo Horário:	1,60

Material	FONTE	UNID	COEFICIENTE	PREÇO UNITÁRIO	TOTAL	
00000370	AREIA MEDIA - POSTO JAZIDA/FORNECEDOR (RETIRADO NA JAZIDA, SEM TRANSPORTE)	SINAPI	M3	0,80460000	120,00	96,55
00001379	CIMENTO PORTLAND COMPOSTO CP II-32	SINAPI	KG	273,06300000	0,60	163,83
00004721	PEDRA BRITADA N. 1 (9,5 a 19 MM) POSTO PEDREIRA/FORNECEDOR, SEM FRETE	SINAPI	M3	0,57920000	89,78	52,00

RELATÓRIO ANALÍTICO - COMPOSIÇÕES DE CUSTOS

	OBRA:	CONSTRUÇÃO DE CRECHE PRÓ-INFÂNCIA TIPO I NO LOTEAMENTO RESIDENCIAL EDMILSON DUARTE	DATA : 09/01/2023		BDI : 26,91%	
	DESCRIÇÃO:	CONSTRUÇÃO DE CRECHE PRÓ-INFÂNCIA TIPO I NO LOTEAMENTO RESIDENCIAL EDMILSON DUARTE	FONTE	VERSÃO	HORA	MES
LOCAL:	RESIDENCIAL EDMILSON DUARTE - QUIXERAMOBIM - CE	SBC	2023/01 - Fortaleza	112,76%	-	01/2023
CLIENTE:	PREFEITURA MUNICIPAL DE QUIXERAMOBIM	SEINFRA	027.1 COM DESONERAÇÃO	83,85%	47,76%	05/2021
		SINAPI	2022/06 COM DESONERAÇÃO	83,55%	47,46%	07/2022
		Composição	PRÓPRIA	0,00%	0,00%	

TOTAL Material:	312,38
-----------------	--------

Mão de Obra com Encargos Complementares		FONTE	UNID	COEFICIENTE	PREÇO UNITÁRIO	TOTAL
88377	OPERADOR DE BETONEIRA ESTACIONÁRIA/MISTURADOR COM ENCARGOS COMPLEMENTARES	SINAPI	H	1,46950000	17,54	25,77
88316	SERVENTE COM ENCARGOS COMPLEMENTARES	SINAPI	H	2,32750000	16,83	39,17

TOTAL Mão de Obra com Encargos Complementares:	64,94
--	-------

VALOR:	378,92
---------------	---------------

VALOR BDI (26.91%):	101,97
----------------------------	---------------

VALOR COM BDI:	480,89
-----------------------	---------------

10.2.3. 92396 - EXECUÇÃO DE PASSEIO EM PISO INTERTRAVADO, COM BLOCO RETANGULAR COR NATURAL DE 20 X 10 CM, ESPESSURA 6 CM. AF_12/2015 (M2)

Equipamento Custo Horário		FONTE	UNID	COEFICIENTE	PREÇO UNITÁRIO	TOTAL
91285	CORTADORA DE PISO COM MOTOR 4 TEMPOS A GASOLINA, POTÊNCIA DE 13 HP, COM DISCO DE CORTE DIAMANTADO SEGMENTADO PARA CONCRETO, DIÂMETRO DE 350 MM, FURO DE 1" (14 X 1") - CHI DIURNO. AF_08/2015	SINAPI	CHI	0,15040000	0,94	0,14
91283	CORTADORA DE PISO COM MOTOR 4 TEMPOS A GASOLINA, POTÊNCIA DE 13 HP, COM DISCO DE CORTE DIAMANTADO SEGMENTADO PARA CONCRETO, DIÂMETRO DE 350 MM, FURO DE 1" (14 X 1") - CHP DIURNO. AF_08/2015	SINAPI	CHP	0,04830000	12,90	0,62
91278	PLACA VIBRATÓRIA REVERSÍVEL COM MOTOR 4 TEMPOS A GASOLINA, FORÇA CENTRÍFUGA DE 25 KN (2500 KGF), POTÊNCIA 5,5 CV - CHI DIURNO. AF_08/2015	SINAPI	CHI	0,19470000	0,58	0,11
91277	PLACA VIBRATÓRIA REVERSÍVEL COM MOTOR 4 TEMPOS A GASOLINA, FORÇA CENTRÍFUGA DE 25 KN (2500 KGF), POTÊNCIA 5,5 CV - CHP DIURNO. AF_08/2015	SINAPI	CHP	0,00410000	12,04	0,04

TOTAL Equipamento Custo Horário:	0,91
----------------------------------	------

Material		FONTE	UNID	COEFICIENTE	PREÇO UNITÁRIO	TOTAL
00000370	AREIA MEDIA - POSTO JAZIDA/FORNECEDOR (RETIRADO NA JAZIDA, SEM TRANSPORTE)	SINAPI	M3	0,05680000	120,00	6,81
00036155	BLOQUETE/PISO INTERTRAVADO DE CONCRETO - MODELO O N D A / 1 6 FACES/RETANGULAR/TIJOLINHO/PAVER/HOLANDES/PARALELEPIPEDO, 20 CM X 10 CM, E = 6 CM, RESISTENCIA DE 35 MPA (NBR 9781), COR NATURAL	SINAPI	M2	1,04870000	38,71	40,59
00004741	PO DE PEDRA (POSTO PEDREIRA/FORNECEDOR, SEM FRETE)	SINAPI	M3	0,00650000	84,81	0,55

TOTAL Material:	47,95
-----------------	-------

Mão de Obra com Encargos Complementares		FONTE	UNID	COEFICIENTE	PREÇO UNITÁRIO	TOTAL
88260	CALCETEIRO COM ENCARGOS COMPLEMENTARES	SINAPI	H	0,39750000	22,24	8,84
88316	SERVENTE COM ENCARGOS COMPLEMENTARES	SINAPI	H	0,39750000	16,83	6,68

TOTAL Mão de Obra com Encargos Complementares:	15,52
--	-------

VALOR:	64,38
---------------	--------------

VALOR BDI (26.91%):	17,32
----------------------------	--------------

VALOR COM BDI:	81,70
-----------------------	--------------

10.2.4. C4624 - PISO PODOTÁTIL EXTERNO EM PMC ESP. 3CM, ASSENTADO COM ARGAMASSA (FORNECIMENTO E ASSENTAMENTO) (M2)

Material		FONTE	UNID	COEFICIENTE	PREÇO UNITÁRIO	TOTAL
I0109	AREIA MEDIA	SEINFRA	M3	0,01820000	67,5000	1,2285
I0441	CAL HIDRATADA	SEINFRA	KG	2,73000000	1,1000	3,0030
I0805	CIMENTO PORTLAND	SEINFRA	KG	2,80000000	0,5600	1,5680



RELATÓRIO ANALÍTICO - COMPOSIÇÕES DE CUSTOS

OBRA:	CONSTRUÇÃO DE CRECHE PRÓ-INFÂNCIA TIPO I NO LOTEAMENTO RESIDENCIAL EDMILSON DUARTE	DATA : 09/01/2023		BDI : 26,91%		
DESCRIÇÃO:	CONSTRUÇÃO DE CRECHE PRÓ-INFÂNCIA TIPO I NO LOTEAMENTO RESIDENCIAL EDMILSON DUARTE	FONTE	VERSÃO	HORA	MES	REF.
LOCAL:	RESIDENCIAL EDMILSON DUARTE - QUIXERAMOBIM - CE	SBC	2023/01 - Fortaleza	112,76%	-	01/2023
CLIENTE:	PREFEITURA MUNICIPAL DE QUIXERAMOBIM	SEINFRA	027.1 COM DESONERAÇÃO	83,85%	47,76%	05/2021
		SINAPI	2022/06 COM DESONERAÇÃO	83,55%	47,46%	07/2022
		Composição	PRÓPRIA	0,00%	0,00%	

18623	PISO TÁTIL ALERTA OU DIRECIONAL EM PMC (CONCRETO) ESP. 3cm	SEINFRA	M2	1,10000000	49,4800	54,4280
TOTAL Material:						60,2275

Mão de Obra		FONTE	UNID	COEFICIENTE	PREÇO UNITÁRIO	TOTAL
11328	LADRILHISTA	SEINFRA	H	1,60000000	20,7700	33,2320
12543	SERVENTE	SEINFRA	H	1,25000000	15,5500	19,4375
TOTAL Mão de Obra:						52,6695

VALOR:	112,90
VALOR BDI (26.91%):	30,38
VALOR COM BDI:	143,28

10.2.5. C4624 - PISO PODOTÁTIL EXTERNO EM PMC ESP. 3CM, ASSENTADO COM ARGAMASSA (FORNECIMENTO E ASSENTAMENTO) (M2)

Material		FONTE	UNID	COEFICIENTE	PREÇO UNITÁRIO	TOTAL
10109	AREIA MEDIA	SEINFRA	M3	0,01820000	67,5000	1,2285
10441	CAL HIDRATADA	SEINFRA	KG	2,73000000	1,1000	3,0030
10805	CIMENTO PORTLAND	SEINFRA	KG	2,80000000	0,5600	1,5680
18623	PISO TÁTIL ALERTA OU DIRECIONAL EM PMC (CONCRETO) ESP. 3cm	SEINFRA	M2	1,10000000	49,4800	54,4280
TOTAL Material:						60,2275

Mão de Obra		FONTE	UNID	COEFICIENTE	PREÇO UNITÁRIO	TOTAL
11328	LADRILHISTA	SEINFRA	H	1,60000000	20,7700	33,2320
12543	SERVENTE	SEINFRA	H	1,25000000	15,5500	19,4375
TOTAL Mão de Obra:						52,6695

VALOR:	112,90
VALOR BDI (26.91%):	30,38
VALOR COM BDI:	143,28

10.2.6. C3141 - COLCHÃO DRENANTE DE AREIA (S/TRANSP) (M3)

Equipamento Custo Horário		FONTE	UNID	COEFICIENTE	PREÇO UNITÁRIO	TOTAL
10666	TRATOR DE ESTEIRAS C/LÂMINA E ESC. HP 155 (CHI)	SEINFRA	H	0,00000000	75,8300	0,0000
10779	TRATOR DE ESTEIRAS C/LÂMINA E ESC. HP 155 (CHP)	SEINFRA	H	0,01111111	239,3000	2,6589
TOTAL Equipamento Custo Horário:						2,6589

Mão de Obra		FONTE	UNID	COEFICIENTE	PREÇO UNITÁRIO	TOTAL
12543	SERVENTE	SEINFRA	H	0,03333333	15,5500	0,5183
TOTAL Mão de Obra:						0,5183

Serviço		FONTE	UNID	COEFICIENTE	PREÇO UNITÁRIO	TOTAL
C3130	AREIA DE RIO - EXTRAÇÃO	SEINFRA	M3	1,30000000	7,5600	9,8280
TOTAL Serviço:						9,8280

VALOR:	13,01
VALOR BDI (26.91%):	3,50
VALOR COM BDI:	16,51



RELATÓRIO ANALÍTICO - COMPOSIÇÕES DE CUSTOS

OBRA:	CONSTRUÇÃO DE CRECHE PRÓ-INFÂNCIA TIPO I NO LOTEAMENTO RESIDENCIAL EDMILSON DUARTE	DATA : 09/01/2023		BDI : 26,91%		
DESCRIÇÃO:	CONSTRUÇÃO DE CRECHE PRÓ-INFÂNCIA TIPO I NO LOTEAMENTO RESIDENCIAL EDMILSON DUARTE	FONTE	VERSÃO	HORA	MES	REF.
LOCAL:	RESIDENCIAL EDMILSON DUARTE - QUIXERAMOBIM - CE	SBC	2023/01 - Fortaleza	112,76%	-	01/2023
CLIENTE:	PREFEITURA MUNICIPAL DE QUIXERAMOBIM	SEINFRA	027.1 COM DESONERAÇÃO	83,85%	47,76%	05/2021
		SINAPI	2022/06 COM DESONERAÇÃO	83,55%	47,46%	07/2022
		Composição	PRÓPRIA	0,00%	0,00%	

10.2.7. 98504 - PLANTIO DE GRAMA BATATAIS EM PLACAS. AF_05/2018 (M2)

Material	FONTE	UNID	COEFICIENTE	PREÇO UNITÁRIO	TOTAL
00003324	GRAMA BATATAIS EM PLACAS, SEM PLANTIO	SINAPI	M2	1,00000000	9,99
TOTAL Material:					9,99

Mão de Obra com Encargos Complementares	FONTE	UNID	COEFICIENTE	PREÇO UNITÁRIO	TOTAL
88441	JARDINEIRO COM ENCARGOS COMPLEMENTARES	SINAPI	H	0,03910000	17,38
88316	SERVENTE COM ENCARGOS COMPLEMENTARES	SINAPI	H	0,15640000	16,83
TOTAL Mão de Obra com Encargos Complementares:					3,30

VALOR:	13,29
VALOR BDI (26.91%):	3,58
VALOR COM BDI:	16,87

11.1.1. 96132 - APLICAÇÃO MANUAL DE MASSA ACRÍLICA EM PANOS DE FACHADA SEM PRESENÇA DE VÃOS, DE EDIFÍCIOS DE MÚLTIPLOS PAVIMENTOS, DUAS DEMÃOS. AF_05/2017 (M2)

Material	FONTE	UNID	COEFICIENTE	PREÇO UNITÁRIO	TOTAL
00003767	LIXA EM FOLHA PARA PAREDE OU MADEIRA, NUMERO 120, COR VERMELHA	SINAPI	UN	0,10000000	0,75
00043651	MASSA ACRILICA PARA SUPERFICIES INTERNAS E EXTERNAS	SINAPI	KG	1,55184000	4,03
TOTAL Material:					6,32

Mão de Obra com Encargos Complementares	FONTE	UNID	COEFICIENTE	PREÇO UNITÁRIO	TOTAL
88310	PINTOR COM ENCARGOS COMPLEMENTARES	SINAPI	H	0,33400000	23,43
88316	SERVENTE COM ENCARGOS COMPLEMENTARES	SINAPI	H	0,08300000	16,83
TOTAL Mão de Obra com Encargos Complementares:					9,21

VALOR:	15,53
VALOR BDI (26.91%):	4,18
VALOR COM BDI:	19,71

11.1.2. 88489 - APLICAÇÃO MANUAL DE PINTURA COM TINTA LÁTEX ACRÍLICA EM PAREDES, DUAS DEMÃOS. AF_06/2014 (M2)

Material	FONTE	UNID	COEFICIENTE	PREÇO UNITÁRIO	TOTAL
00007356	TINTA LATEX ACRILICA PREMIUM, COR BRANCO FOSCO	SINAPI	L	0,33000000	21,70
TOTAL Material:					7,16

Mão de Obra com Encargos Complementares	FONTE	UNID	COEFICIENTE	PREÇO UNITÁRIO	TOTAL
88310	PINTOR COM ENCARGOS COMPLEMENTARES	SINAPI	H	0,18700000	23,43
88316	SERVENTE COM ENCARGOS COMPLEMENTARES	SINAPI	H	0,06900000	16,83
TOTAL Mão de Obra com Encargos Complementares:					5,54

VALOR:	12,70
VALOR BDI (26.91%):	3,42
VALOR COM BDI:	16,12

11.1.3. C1208 - EMASSAMENTO DE PAREDES INTERNAS 2 DEMÃOS C/MASSA DE PVA (M2)

Material	FONTE	UNID	COEFICIENTE	PREÇO UNITÁRIO	TOTAL
----------	-------	------	-------------	----------------	-------



RELATÓRIO ANALÍTICO - COMPOSIÇÕES DE CUSTOS

OBRA:	CONSTRUÇÃO DE CRECHE PRÓ-INFÂNCIA TIPO I NO LOTEAMENTO RESIDENCIAL EDMILSON DUARTE	DATA : 09/01/2023		BDI : 26,91%		
DESCRIÇÃO:	CONSTRUÇÃO DE CRECHE PRÓ-INFÂNCIA TIPO I NO LOTEAMENTO RESIDENCIAL EDMILSON DUARTE	FONTE	VERSÃO	HORA	MES	REF.
LOCAL:	RESIDENCIAL EDMILSON DUARTE - QUIXERAMOBIM - CE	SBC	2023/01 - Fortaleza	112,76%	-	01/2023
CLIENTE:	PREFEITURA MUNICIPAL DE QUIXERAMOBIM	SEINFRA	027.1 COM DESONERAÇÃO	83,85%	47,76%	05/2021
		SINAPI	2022/06 COM DESONERAÇÃO	83,55%	47,46%	07/2022
		Composição	PRÓPRIA	0,00%	0,00%	

11347	LIXA PARA MADEIRA/MASSA	SEINFRA	UN	0,40000000	0,5500	0,2200
11513	MASSA CORRIDA A BASE DE PVA	SEINFRA	KG	0,70000000	2,9200	2,0440
					TOTAL Material:	2,2640

Mão de Obra		FONTE	UNID	COEFICIENTE	PREÇO UNITÁRIO	TOTAL
10045	AJUDANTE DE PINTOR	SEINFRA	H	0,20000000	16,7700	3,3540
12395	PINTOR	SEINFRA	H	0,30000000	20,7700	6,2310
					TOTAL Mão de Obra:	9,5850
					VALOR:	11,85
					VALOR BDI (26.91%):	3,19
					VALOR COM BDI:	15,04

11.1.4. 180002 - RECOMPOSICAO PINTURA 2 DEMAOS TINTA LATEX PVA (PAREDE/TETO) (M2)

Material		FONTE	UNID	COEFICIENTE	PREÇO UNITÁRIO	TOTAL
I018097	TINTA LATEX PVA PREMIUN BRANCO NEVE SUVINIL (18 L)	SBC	L	0,3300	35,70	11,78
					TOTAL Material:	11,78

Mão de Obra		FONTE	UNID	COEFICIENTE	PREÇO UNITÁRIO	TOTAL
I099550	PINTOR	SBC	H	0,1300	16,40	2,13
I099900	SERVENTE	SBC	H	0,0480	12,77	0,61
					TOTAL Mão de Obra:	2,74
					VALOR:	14,52
					VALOR BDI (26.91%):	3,91
					VALOR COM BDI:	18,43

11.1.5. 180368 - PINTURA EM ESMALTE SINTETICO EM CAIXILHOS DE MADEIRA (M2)


Material		FONTE	UNID	COEFICIENTE	PREÇO UNITÁRIO	TOTAL
I002605	LIXA PARA MASSA A257 GRAO 60	SBC	UN	1,0000	1,03	1,03
I018118	TINTA ESMALTE ACETINADA SEM CHEIRO A BASE D'AGUA CORAL (3,6 L)	SBC	L	0,2200	34,00	7,48
					TOTAL Material:	8,51

Mão de Obra		FONTE	UNID	COEFICIENTE	PREÇO UNITÁRIO	TOTAL
I099550	PINTOR	SBC	H	0,3500	16,40	5,74
I099900	SERVENTE	SBC	H	0,2500	12,77	3,19
					TOTAL Mão de Obra:	8,93
					VALOR:	17,45
					VALOR BDI (26.91%):	4,70
					VALOR COM BDI:	22,15

11.1.6. 180104 - PINTURA OLEO EM RODAMEIO DE MADEIRA (M)

Material		FONTE	UNID	COEFICIENTE	PREÇO UNITÁRIO	TOTAL
I002605	LIXA PARA MASSA A257 GRAO 60	SBC	UN	0,1500	1,03	0,15
I018123	MASSA PARA TINTA ESMALTE PARA EFEITOS ROSA SUVINIL (3,7 kg)	SBC	GL	0,0800	386,10	30,89

RELATÓRIO ANALÍTICO - COMPOSIÇÕES DE CUSTOS

	OBRA: CONSTRUÇÃO DE CRECHE PRÓ-INFÂNCIA TIPO I NO LOTEAMENTO RESIDENCIAL EDMILSON DUARTE		DATA : 09/01/2023		BDI : 26,91%		
	DESCRIÇÃO: CONSTRUÇÃO DE CRECHE PRÓ-INFÂNCIA TIPO I NO LOTEAMENTO RESIDENCIAL EDMILSON DUARTE		FONTE	VERSÃO	HORA	MES	REF.
	LOCAL: RESIDENCIAL EDMILSON DUARTE - QUIXERAMOBIM - CE		SBC	2023/01 - Fortaleza	112,76%	-	01/2023
	CLIENTE: PREFEITURA MUNICIPAL DE QUIXERAMOBIM		SEINFRA	027.1 COM DESONERAÇÃO	83,85%	47,76%	05/2021
		SINAPI	2022/06 COM DESONERAÇÃO	83,55%	47,46%	07/2022	
		Composição	PRÓPRIA	0,00%	0,00%		

I018112	TINTA ESMALTE ECO ACETINADO BRANCO SHERWIN WILLIANS (3,6 L)	SBC	L	0,1600	44,41	7,11
TOTAL Material:						38,15

Mão de Obra		FONTE	UNID	COEFICIENTE	PREÇO UNITÁRIO	TOTAL
I099550	PINTOR	SBC	H	0,1500	16,40	2,46
I099900	SERVENTE	SBC	H	0,1500	12,77	1,92
TOTAL Mão de Obra:						4,38

VALOR:	42,53
VALOR BDI (26.91%):	11,44
VALOR COM BDI:	53,97

11.1.7. 100742 - PINTURA COM TINTA ALQUÍDICA DE ACABAMENTO (ESMALTE SINTÉTICO ACETINADO) APLICADA A ROLO OU PINCEL SOBRE SUPERFÍCIES METÁLICAS (EXCETO PERFIL) EXECUTADO EM OBRA (POR DEMÃO). AF_01/2020 (M2)

Material		FONTE	UNID	COEFICIENTE	PREÇO UNITÁRIO	TOTAL
00005318	DILUENTE AGUARRAS	SINAPI	L	0,01270000	20,40	0,25
00007311	TINTA ESMALTE SINTETICO PREMIUM ACETINADO	SINAPI	L	0,12740000	33,43	4,25
TOTAL Material:						4,50

Mão de Obra com Encargos Complementares		FONTE	UNID	COEFICIENTE	PREÇO UNITÁRIO	TOTAL
88310	PINTOR COM ENCARGOS COMPLEMENTARES	SINAPI	H	0,67790000	23,43	15,88
TOTAL Mão de Obra com Encargos Complementares:						15,88

VALOR:	20,38
VALOR BDI (26.91%):	5,48
VALOR COM BDI:	25,86

11.1.8. 102494 - PINTURA DE PISO COM TINTA EPÓXI, APLICAÇÃO MANUAL, 2 DEMÃOS, INCLUSO PRIMER EPÓXI. AF_05/2021 (M2)

Material		FONTE	UNID	COEFICIENTE	PREÇO UNITÁRIO	TOTAL
00005330	DILUENTE EPOXI	SINAPI	L	0,06400000	46,50	2,97
00012815	FITA CREPE ROLO DE 25 MM X 50 M	SINAPI	UN	0,01000000	9,14	0,09
00044072	PRIMER EPOXI / EPOXIDICO	SINAPI	L	0,20160000	100,55	20,27
00007304	TINTA EPOXI BASE AGUA PREMIUM, BRANCA	SINAPI	L	0,32200000	66,78	21,50
TOTAL Material:						44,83


Mão de Obra com Encargos Complementares		FONTE	UNID	COEFICIENTE	PREÇO UNITÁRIO	TOTAL
88310	PINTOR COM ENCARGOS COMPLEMENTARES	SINAPI	H	0,27500000	23,43	6,44
88316	SERVENTE COM ENCARGOS COMPLEMENTARES	SINAPI	H	0,11500000	16,83	1,93
TOTAL Mão de Obra com Encargos Complementares:						8,37

VALOR:	53,20
VALOR BDI (26.91%):	14,32
VALOR COM BDI:	67,52

11.1.9. 100742 - PINTURA COM TINTA ALQUÍDICA DE ACABAMENTO (ESMALTE SINTÉTICO ACETINADO) APLICADA A ROLO OU PINCEL SOBRE SUPERFÍCIES METÁLICAS (EXCETO PERFIL) EXECUTADO EM OBRA (POR DEMÃO). AF_01/2020 (M2)

Material		FONTE	UNID	COEFICIENTE	PREÇO UNITÁRIO	TOTAL
00005318	DILUENTE AGUARRAS	SINAPI	L	0,01270000	20,40	0,25

RELATÓRIO ANALÍTICO - COMPOSIÇÕES DE CUSTOS

	OBRA:	CONSTRUÇÃO DE CRECHE PRÓ-INFÂNCIA TIPO I NO LOTEAMENTO RESIDENCIAL EDMILSON DUARTE	DATA : 09/01/2023		BDI : 26,91%		
	DESCRIÇÃO:	CONSTRUÇÃO DE CRECHE PRÓ-INFÂNCIA TIPO I NO LOTEAMENTO RESIDENCIAL EDMILSON DUARTE	FONTE	VERSÃO	HORA	MES	REF.
	LOCAL:	RESIDENCIAL EDMILSON DUARTE - QUIXERAMOBIM - CE	SBC	2023/01 - Fortaleza	112,76%	-	01/2023
	CLIENTE:	PREFEITURA MUNICIPAL DE QUIXERAMOBIM	SEINFRA	027.1 COM DESONERAÇÃO	83,85%	47,76%	05/2021
			SINAPI	2022/06 COM DESONERAÇÃO	83,55%	47,46%	07/2022
		Composição	PRÓPRIA	0,00%	0,00%		

00007311	TINTA ESMALTE SINTETICO PREMIUM ACETINADO	SINAPI	L	0,12740000	33,43	4,25
TOTAL Material:						4,50

Mão de Obra com Encargos Complementares		FONTE	UNID	COEFICIENTE	PREÇO UNITÁRIO	TOTAL
88310	PINTOR COM ENCARGOS COMPLEMENTARES	SINAPI	H	0,67790000	23,43	15,88
TOTAL Mão de Obra com Encargos Complementares:						15,88
VALOR:						20,38
VALOR BDI (26.91%):						5,48
VALOR COM BDI:						25,86

11.2.1. 96135 - APLICAÇÃO MANUAL DE MASSA ACRÍLICA EM PAREDES EXTERNAS DE CASAS, DUAS DEMÃOS. AF_05/2017 (M2)

Material		FONTE	UNID	COEFICIENTE	PREÇO UNITÁRIO	TOTAL
00003767	LIXA EM FOLHA PARA PAREDE OU MADEIRA, NUMERO 120, COR VERMELHA	SINAPI	UN	0,10000000	0,75	0,07
00043651	MASSA ACRILICA PARA SUPERFICIES INTERNAS E EXTERNAS	SINAPI	KG	1,55184000	4,03	6,25
TOTAL Material:						6,32

Mão de Obra com Encargos Complementares		FONTE	UNID	COEFICIENTE	PREÇO UNITÁRIO	TOTAL
88310	PINTOR COM ENCARGOS COMPLEMENTARES	SINAPI	H	0,57100000	23,43	13,37
88316	SERVENTE COM ENCARGOS COMPLEMENTARES	SINAPI	H	0,14300000	16,83	2,40
TOTAL Mão de Obra com Encargos Complementares:						15,77
VALOR:						22,09
VALOR BDI (26.91%):						5,94
VALOR COM BDI:						28,03

11.2.2. 88489 - APLICAÇÃO MANUAL DE PINTURA COM TINTA LÁTEX ACRÍLICA EM PAREDES, DUAS DEMÃOS. AF_06/2014 (M2)

Material		FONTE	UNID	COEFICIENTE	PREÇO UNITÁRIO	TOTAL
00007356	TINTA LATEX ACRILICA PREMIUM, COR BRANCO FOSCO	SINAPI	L	0,33000000	21,70	7,16
TOTAL Material:						7,16

Mão de Obra com Encargos Complementares		FONTE	UNID	COEFICIENTE	PREÇO UNITÁRIO	TOTAL
88310	PINTOR COM ENCARGOS COMPLEMENTARES	SINAPI	H	0,18700000	23,43	4,38
88316	SERVENTE COM ENCARGOS COMPLEMENTARES	SINAPI	H	0,06900000	16,83	1,16
TOTAL Mão de Obra com Encargos Complementares:						5,54
VALOR:						12,70
VALOR BDI (26.91%):						3,42
VALOR COM BDI:						16,12

12.1.1. 89401 - TUBO, PVC, SOLDÁVEL, DN 20MM, INSTALADO EM RAMAL DE DISTRIBUIÇÃO DE ÁGUA - FORNECIMENTO E INSTALAÇÃO. AF_06/2022 (M)

Material		FONTE	UNID	COEFICIENTE	PREÇO UNITÁRIO	TOTAL
00038383	LIXA D'AGUA EM FOLHA, GRAO 100	SINAPI	UN	0,03190000	2,23	0,07
00009867	TUBO PVC, SOLDAVEL, DN 20 MM, AGUA FRIA (NBR-5648)	SINAPI	M	1,04930000	3,68	3,86
TOTAL Material:						3,93

Mão de Obra com Encargos Complementares		FONTE	UNID	COEFICIENTE	PREÇO UNITÁRIO	TOTAL
---	--	-------	------	-------------	----------------	-------



RELATÓRIO ANALÍTICO - COMPOSIÇÕES DE CUSTOS

OBRA:	CONSTRUÇÃO DE CRECHE PRÓ-INFÂNCIA TIPO I NO LOTEAMENTO RESIDENCIAL EDMILSON DUARTE	DATA : 09/01/2023		BDI : 26,91%		
DESCRIÇÃO:	CONSTRUÇÃO DE CRECHE PRÓ-INFÂNCIA TIPO I NO LOTEAMENTO RESIDENCIAL EDMILSON DUARTE	FONTE	VERSÃO	HORA	MES	REF.
LOCAL:	RESIDENCIAL EDMILSON DUARTE - QUIXERAMOBIM - CE	SBC	2023/01 - Fortaleza	112,76%	-	01/2023
CLIENTE:	PREFEITURA MUNICIPAL DE QUIXERAMOBIM	SEINFRA	027.1 COM DESONERAÇÃO	83,85%	47,76%	05/2021
		SINAPI	2022/06 COM DESONERAÇÃO	83,55%	47,46%	07/2022
		Composição	PRÓPRIA	0,00%	0,00%	

88248	AUXILIAR DE ENCANADOR OU BOMBEIRO HIDRÁULICO COM ENCARGOS COMPLEMENTARES	SINAPI	H	0,13670000	17,63	2,41
88267	ENCANADOR OU BOMBEIRO HIDRÁULICO COM ENCARGOS COMPLEMENTARES	SINAPI	H	0,13670000	21,75	2,97
					TOTAL Mão de Obra com Encargos Complementares:	5,38
					VALOR:	9,31
					VALOR BDI (26.91%):	2,51
					VALOR COM BDI:	11,82

12.1.2. 89446 - TUBO, PVC, SOLDÁVEL, DN 25MM, INSTALADO EM PRUMADA DE ÁGUA - FORNECIMENTO E INSTALAÇÃO. AF_06/2022 (M)

Material	FONTE	UNID	COEFICIENTE	PREÇO UNITÁRIO	TOTAL	
00038383 LIXA D'AGUA EM FOLHA, GRAO 100	SINAPI	UN	0,00450000	2,23	0,01	
00009868 TUBO PVC, SOLDAVEL, DN 25 MM, AGUA FRIA (NBR-5648)	SINAPI	M	1,04930000	4,72	4,95	
					TOTAL Material:	4,96

Mão de Obra com Encargos Complementares	FONTE	UNID	COEFICIENTE	PREÇO UNITÁRIO	TOTAL	
88248 AUXILIAR DE ENCANADOR OU BOMBEIRO HIDRÁULICO COM ENCARGOS COMPLEMENTARES	SINAPI	H	0,01950000	17,63	0,34	
88267 ENCANADOR OU BOMBEIRO HIDRÁULICO COM ENCARGOS COMPLEMENTARES	SINAPI	H	0,01950000	21,75	0,42	
					TOTAL Mão de Obra com Encargos Complementares:	0,76
					VALOR:	5,72
					VALOR BDI (26.91%):	1,54
					VALOR COM BDI:	7,26

12.1.3. 89447 - TUBO, PVC, SOLDÁVEL, DN 32MM, INSTALADO EM PRUMADA DE ÁGUA - FORNECIMENTO E INSTALAÇÃO. AF_06/2022 (M)

Material	FONTE	UNID	COEFICIENTE	PREÇO UNITÁRIO	TOTAL	
00038383 LIXA D'AGUA EM FOLHA, GRAO 100	SINAPI	UN	0,00550000	2,23	0,01	
00009869 TUBO PVC, SOLDAVEL, DN 32 MM, AGUA FRIA (NBR-5648)	SINAPI	M	1,04930000	10,60	11,12	
					TOTAL Material:	11,13


Mão de Obra com Encargos Complementares	FONTE	UNID	COEFICIENTE	PREÇO UNITÁRIO	TOTAL	
88248 AUXILIAR DE ENCANADOR OU BOMBEIRO HIDRÁULICO COM ENCARGOS COMPLEMENTARES	SINAPI	H	0,02350000	17,63	0,41	
88267 ENCANADOR OU BOMBEIRO HIDRÁULICO COM ENCARGOS COMPLEMENTARES	SINAPI	H	0,02350000	21,75	0,51	
					TOTAL Mão de Obra com Encargos Complementares:	0,92
					VALOR:	12,05
					VALOR BDI (26.91%):	3,24
					VALOR COM BDI:	15,29

12.1.4. 89449 - TUBO, PVC, SOLDÁVEL, DN 50MM, INSTALADO EM PRUMADA DE ÁGUA - FORNECIMENTO E INSTALAÇÃO. AF_06/2022 (M)

Material	FONTE	UNID	COEFICIENTE	PREÇO UNITÁRIO	TOTAL	
00038383 LIXA D'AGUA EM FOLHA, GRAO 100	SINAPI	UN	0,00800000	2,23	0,01	
00009875 TUBO PVC, SOLDAVEL, DN 50 MM, PARA AGUA FRIA (NBR-5648)	SINAPI	M	1,04930000	17,67	18,54	
					TOTAL Material:	18,55

Mão de Obra com Encargos Complementares	FONTE	UNID	COEFICIENTE	PREÇO UNITÁRIO	TOTAL
---	-------	------	-------------	----------------	-------

RELATÓRIO ANALÍTICO - COMPOSIÇÕES DE CUSTOS

	OBRA: CONSTRUÇÃO DE CRECHE PRÓ-INFÂNCIA TIPO I NO LOTEAMENTO RESIDENCIAL EDMILSON DUARTE		DATA : 09/01/2023		BDI : 26,91%	
	DESCRIÇÃO:	CONSTRUÇÃO DE CRECHE PRÓ-INFÂNCIA TIPO I NO LOTEAMENTO RESIDENCIAL EDMILSON DUARTE	FONTE	VERSÃO	HORA	MES
LOCAL:	RESIDENCIAL EDMILSON DUARTE - QUIXERAMOBIM - CE	SBC	2023/01 - Fortaleza	112,76%	-	01/2023
CLIENTE:	PREFEITURA MUNICIPAL DE QUIXERAMOBIM	SEINFRA	027.1 COM DESONERAÇÃO	83,85%	47,76%	05/2021
		SINAPI	2022/06 COM DESONERAÇÃO	83,55%	47,46%	07/2022
		Composição	PRÓPRIA	0,00%	0,00%	

88248	AUXILIAR DE ENCANADOR OU BOMBEIRO HIDRÁULICO COM ENCARGOS COMPLEMENTARES	SINAPI	H	0,03410000	17,63	0,60
88267	ENCANADOR OU BOMBEIRO HIDRÁULICO COM ENCARGOS COMPLEMENTARES	SINAPI	H	0,03410000	21,75	0,74
					TOTAL Mão de Obra com Encargos Complementares:	1,34
					VALOR:	19,89
					VALOR BDI (26.91%):	5,35
					VALOR COM BDI:	25,24

12.1.5. 89450 - TUBO, PVC, SOLDÁVEL, DN 60MM, INSTALADO EM PRUMADA DE ÁGUA - FORNECIMENTO E INSTALAÇÃO. AF_06/2022 (M)

Material	FONTE	UNID	COEFICIENTE	PREÇO UNITÁRIO	TOTAL
00038383	LIXA D'AGUA EM FOLHA, GRAO 100	SINAPI	UN	0,00930000	0,02
00009873	TUBO PVC, SOLDAVEL, DN 60 MM, AGUA FRIA (NBR-5648)	SINAPI	M	1,04930000	31,29
TOTAL Material:					31,31

Mão de Obra com Encargos Complementares	FONTE	UNID	COEFICIENTE	PREÇO UNITÁRIO	TOTAL	
88248	AUXILIAR DE ENCANADOR OU BOMBEIRO HIDRÁULICO COM ENCARGOS COMPLEMENTARES	SINAPI	H	0,04000000	0,70	
88267	ENCANADOR OU BOMBEIRO HIDRÁULICO COM ENCARGOS COMPLEMENTARES	SINAPI	H	0,04000000	0,87	
TOTAL Mão de Obra com Encargos Complementares:					1,57	
					VALOR:	32,88
					VALOR BDI (26.91%):	8,85
					VALOR COM BDI:	41,73

12.1.6. 89451 - TUBO, PVC, SOLDÁVEL, DN 75MM, INSTALADO EM PRUMADA DE ÁGUA - FORNECIMENTO E INSTALAÇÃO. AF_06/2022 (M)

Material	FONTE	UNID	COEFICIENTE	PREÇO UNITÁRIO	TOTAL
00038383	LIXA D'AGUA EM FOLHA, GRAO 100	SINAPI	UN	0,01150000	0,02
00009871	TUBO PVC, SOLDAVEL, DN 75 MM, AGUA FRIA (NBR-5648)	SINAPI	M	1,04930000	52,41
TOTAL Material:					52,43


Mão de Obra com Encargos Complementares	FONTE	UNID	COEFICIENTE	PREÇO UNITÁRIO	TOTAL	
88248	AUXILIAR DE ENCANADOR OU BOMBEIRO HIDRÁULICO COM ENCARGOS COMPLEMENTARES	SINAPI	H	0,04940000	0,87	
88267	ENCANADOR OU BOMBEIRO HIDRÁULICO COM ENCARGOS COMPLEMENTARES	SINAPI	H	0,04940000	1,07	
TOTAL Mão de Obra com Encargos Complementares:					1,94	
					VALOR:	54,37
					VALOR BDI (26.91%):	14,63
					VALOR COM BDI:	69,00

12.1.7. 89452 - TUBO, PVC, SOLDÁVEL, DN 85MM, INSTALADO EM PRUMADA DE ÁGUA - FORNECIMENTO E INSTALAÇÃO. AF_06/2022 (M)

Material	FONTE	UNID	COEFICIENTE	PREÇO UNITÁRIO	TOTAL
00038383	LIXA D'AGUA EM FOLHA, GRAO 100	SINAPI	UN	0,01290000	0,02
00009872	TUBO PVC, SOLDAVEL, DN 85 MM, AGUA FRIA (NBR-5648)	SINAPI	M	1,04930000	65,49
TOTAL Material:					65,51

Mão de Obra com Encargos Complementares	FONTE	UNID	COEFICIENTE	PREÇO UNITÁRIO	TOTAL

RELATÓRIO ANALÍTICO - COMPOSIÇÕES DE CUSTOS

	OBRA: CONSTRUÇÃO DE CRECHE PRÓ-INFÂNCIA TIPO I NO LOTEAMENTO RESIDENCIAL EDMILSON DUARTE		DATA : 09/01/2023		BDI : 26,91%	
	DESCRIÇÃO:	CONSTRUÇÃO DE CRECHE PRÓ-INFÂNCIA TIPO I NO LOTEAMENTO RESIDENCIAL EDMILSON DUARTE	FONTE	VERSÃO	HORA	MES
LOCAL:	RESIDENCIAL EDMILSON DUARTE - QUIXERAMOBIM - CE	SBC	2023/01 - Fortaleza	112,76%	-	01/2023
CLIENTE:	PREFEITURA MUNICIPAL DE QUIXERAMOBIM	SEINFRA	027.1 COM DESONERAÇÃO	83,85%	47,76%	05/2021
		SINAPI	2022/06 COM DESONERAÇÃO	83,55%	47,46%	07/2022
		Composição	PRÓPRIA	0,00%	0,00%	

88248	AUXILIAR DE ENCANADOR OU BOMBEIRO HIDRÁULICO COM ENCARGOS COMPLEMENTARES	SINAPI	H	0,05530000	17,63	0,97
88267	ENCANADOR OU BOMBEIRO HIDRÁULICO COM ENCARGOS COMPLEMENTARES	SINAPI	H	0,05530000	21,75	1,20
					TOTAL Mão de Obra com Encargos Complementares:	2,17
					VALOR:	67,68
					VALOR BDI (26.91%):	18,21
					VALOR COM BDI:	85,89

12.1.8. 052392 - TUBO PVC SOLDAVEL 110mm (M)

Material	FONTE	UNID	COEFICIENTE	PREÇO UNITÁRIO	TOTAL	
I021732	TUBO PVC AGUA SOLDAVEL 110mm	SBC	M	1,1000	108,76	119,64
					TOTAL Material:	119,64
Mão de Obra		FONTE	UNID	COEFICIENTE	PREÇO UNITÁRIO	TOTAL
I099034	AJUDANTE DE BOMBEIRO OU ENCANADOR	SBC	H	0,4040	12,19	4,92
I099200	BOMBEIRO OU ENCANADOR	SBC	H	0,4040	16,40	6,63
					TOTAL Mão de Obra:	11,55
					VALOR:	131,17
					VALOR BDI (26.91%):	35,30
					VALOR COM BDI:	166,47

12.1.9. 94715 - ADAPTADOR COM FLANGES LIVRES, PVC, SOLDÁVEL, DN 110 MM X 4 , INSTALADO EM RESERVAÇÃO DE ÁGUA DE EDIFICAÇÃO QUE POSSUA RESERVATÓRIO DE FIBRA/FIBROCIMENTO FORNECIMENTO E INSTALAÇÃO. AF_06/2016 (UN)

Material	FONTE	UNID	COEFICIENTE	PREÇO UNITÁRIO	TOTAL	
00000075	ADAPTADOR PVC SOLDAVEL, COM FLANGES LIVRES, 110 MM X 4", PARA CAIXA D' AGUA	SINAPI	UN	1,00000000	437,29	437,29
00020080	ADESIVO PLASTICO PARA PVC, FRASCO COM 175 GR	SINAPI	UN	0,19400000	17,93	3,47
00038383	LIXA D'AGUA EM FOLHA, GRAO 100	SINAPI	UN	0,03100000	2,23	0,06
00020083	SOLUCAO PREPARADORA / LIMPADORA PARA PVC, FRASCO COM 1000 CM3	SINAPI	UN	0,05200000	62,24	3,23
					TOTAL Material:	444,05
Mão de Obra com Encargos Complementares		FONTE	UNID	COEFICIENTE	PREÇO UNITÁRIO	TOTAL
88248	AUXILIAR DE ENCANADOR OU BOMBEIRO HIDRÁULICO COM ENCARGOS COMPLEMENTARES	SINAPI	H	0,30800000	17,63	5,43
88267	ENCANADOR OU BOMBEIRO HIDRÁULICO COM ENCARGOS COMPLEMENTARES	SINAPI	H	0,30800000	21,75	6,69
					TOTAL Mão de Obra com Encargos Complementares:	12,12
					VALOR:	456,17
					VALOR BDI (26.91%):	122,76
					VALOR COM BDI:	578,93

12.1.10. 94714 - ADAPTADOR COM FLANGES LIVRES, PVC, SOLDÁVEL, DN 85 MM X 3 , INSTALADO EM RESERVAÇÃO DE ÁGUA DE EDIFICAÇÃO QUE POSSUA RESERVATÓRIO DE FIBRA/FIBROCIMENTO FORNECIMENTO E INSTALAÇÃO. AF_06/2016 (UN)

Material	FONTE	UNID	COEFICIENTE	PREÇO UNITÁRIO	TOTAL	
00000074	ADAPTADOR PVC SOLDAVEL, COM FLANGES LIVRES, 85 MM X 3", PARA CAIXA D' AGUA	SINAPI	UN	1,00000000	309,83	309,83
00020080	ADESIVO PLASTICO PARA PVC, FRASCO COM 175 GR	SINAPI	UN	0,19400000	17,93	3,47
00038383	LIXA D'AGUA EM FOLHA, GRAO 100	SINAPI	UN	0,03100000	2,23	0,06



RELATÓRIO ANALÍTICO - COMPOSIÇÕES DE CUSTOS

OBRA:	CONSTRUÇÃO DE CRECHE PRÓ-INFÂNCIA TIPO I NO LOTEAMENTO RESIDENCIAL EDMILSON DUARTE	DATA : 09/01/2023		BDI : 26,91%		
DESCRIÇÃO:	CONSTRUÇÃO DE CRECHE PRÓ-INFÂNCIA TIPO I NO LOTEAMENTO RESIDENCIAL EDMILSON DUARTE	FONTE	VERSÃO	HORA	MES	REF.
LOCAL:	RESIDENCIAL EDMILSON DUARTE - QUIXERAMOBIM - CE	SBC	2023/01 - Fortaleza	112,76%	-	01/2023
CLIENTE:	PREFEITURA MUNICIPAL DE QUIXERAMOBIM	SEINFRA	027.1 COM DESONERAÇÃO	83,85%	47,76%	05/2021
		SINAPI	2022/06 COM DESONERAÇÃO	83,55%	47,46%	07/2022
		Composição	PRÓPRIA	0,00%	0,00%	

00020083	SOLUCAO PREPARADORA / LIMPADORA PARA PVC, FRASCO COM 1000 CM3	SINAPI	UN	0,05200000	62,24	3,23
					TOTAL Material:	316,59

Mão de Obra com Encargos Complementares		FONTE	UNID	COEFICIENTE	PREÇO UNITÁRIO	TOTAL
88248	AUXILIAR DE ENCANADOR OU BOMBEIRO HIDRÁULICO COM ENCARGOS COMPLEMENTARES	SINAPI	H	0,30800000	17,63	5,43
88267	ENCANADOR OU BOMBEIRO HIDRÁULICO COM ENCARGOS COMPLEMENTARES	SINAPI	H	0,30800000	21,75	6,69
					TOTAL Mão de Obra com Encargos Complementares:	12,12

VALOR:	328,71
VALOR BDI (26.91%):	88,46
VALOR COM BDI:	417,17

12.1.11. 00000095 - ADAPTADOR PVC SOLDÁVEL, COM FLANGE E ANEL DE VEDACAO, 20 MM X 1/2", PARA CAIXA D'AGUA (UN)

Material	FONTE	UNID	COEFICIENTE	PREÇO UNITÁRIO	TOTAL	
00000095	ADAPTADOR PVC SOLDÁVEL, COM FLANGE E ANEL DE VEDACAO, 20 MM X 1/2", PARA CAIXA D'AGUA	SINAPI	UN	1,00000000	12,32	12,32
					TOTAL Material:	12,32

VALOR:	12,32
VALOR BDI (26.91%):	3,32
VALOR COM BDI:	15,64

12.1.12. 052144 - ADAPTADOR PVC CURTO SOLDÁVEL BOLSA/ROSCA 110mmx4" (UN)

Material	FONTE	UNID	COEFICIENTE	PREÇO UNITÁRIO	TOTAL	
I013723	ADAPTADOR PVC CURTO SOLDÁVEL BOLSA/ROSCA 110mmx4"	SBC	UN	1,0000	64,71	64,71
I003389	ADESIVO PARA PVC bisnaga de 75 gramas	SBC	UN	0,4000	10,90	4,36
I000386	SOLUCAO LIMPADORA PARA PVC EMBALAGEM 200cc	SBC	UN	0,0460	28,90	1,33
					TOTAL Material:	70,40

Mão de Obra		FONTE	UNID	COEFICIENTE	PREÇO UNITÁRIO	TOTAL
I099034	AJUDANTE DE BOMBEIRO OU ENCANADOR	SBC	H	0,8000	12,19	9,75
I099200	BOMBEIRO OU ENCANADOR	SBC	H	0,8000	16,40	13,12
					TOTAL Mão de Obra:	22,87

VALOR:	93,27
VALOR BDI (26.91%):	25,10
VALOR COM BDI:	118,37

12.1.13. 89376 - ADAPTADOR CURTO COM BOLSA E ROSCA PARA REGISTRO, PVC, SOLDÁVEL, DN 20MM X 1/2, INSTALADO EM RAMAL OU SUB-RAMAL DE ÁGUA - FORNECIMENTO E INSTALAÇÃO. AF_12/2014 (UN)

Material	FONTE	UNID	COEFICIENTE	PREÇO UNITÁRIO	TOTAL	
00000107	ADAPTADOR PVC SOLDÁVEL CURTO COM BOLSA E ROSCA, 20 MM X 1/2", PARA AGUA FRIA	SINAPI	UN	1,00000000	0,91	0,91
00000122	ADESIVO PLASTICO PARA PVC, FRASCO COM *850* GR	SINAPI	UN	0,00470000	54,93	0,25
00038383	LIXA D'AGUA EM FOLHA, GRAO 100	SINAPI	UN	0,02910000	2,23	0,06
00020083	SOLUCAO PREPARADORA / LIMPADORA PARA PVC, FRASCO COM 1000 CM3	SINAPI	UN	0,00600000	62,24	0,37
					TOTAL Material:	1,59



RELATÓRIO ANALÍTICO - COMPOSIÇÕES DE CUSTOS

OBRA:	CONSTRUÇÃO DE CRECHE PRÓ-INFÂNCIA TIPO I NO LOTEAMENTO RESIDENCIAL EDMILSON DUARTE	DATA : 09/01/2023		BDI : 26,91%		
DESCRIÇÃO:	CONSTRUÇÃO DE CRECHE PRÓ-INFÂNCIA TIPO I NO LOTEAMENTO RESIDENCIAL EDMILSON DUARTE	FONTE	VERSÃO	HORA	MES	REF.
LOCAL:	RESIDENCIAL EDMILSON DUARTE - QUIXERAMOBIM - CE	SBC	2023/01 - Fortaleza	112,76%	-	01/2023
CLIENTE:	PREFEITURA MUNICIPAL DE QUIXERAMOBIM	SEINFRA	027.1 COM DESONERAÇÃO	83,85%	47,76%	05/2021
		SINAPI	2022/06 COM DESONERAÇÃO	83,55%	47,46%	07/2022
		Composição	PRÓPRIA	0,00%	0,00%	

Mão de Obra com Encargos Complementares		FONTE	UNID	COEFICIENTE	PREÇO UNITÁRIO	TOTAL
88248	AUXILIAR DE ENCANADOR OU BOMBEIRO HIDRÁULICO COM ENCARGOS COMPLEMENTARES	SINAPI	H	0,08050000	17,63	1,41
88267	ENCANADOR OU BOMBEIRO HIDRÁULICO COM ENCARGOS COMPLEMENTARES	SINAPI	H	0,08050000	21,75	1,75
TOTAL Mão de Obra com Encargos Complementares:						3,16
VALOR:						4,75
VALOR BDI (26.91%):						1,28
VALOR COM BDI:						6,03

12.1.14. 89383 - ADAPTADOR CURTO COM BOLSA E ROSCA PARA REGISTRO, PVC, SOLDÁVEL, DN 25MM X 3/4, INSTALADO EM RAMAL OU SUB-RAMAL DE ÁGUA - FORNECIMENTO E INSTALAÇÃO. AF_12/2014 (UN)

Material	FONTE	UNID	COEFICIENTE	PREÇO UNITÁRIO	TOTAL
00000065	ADAPTADOR PVC SOLDÁVEL CURTO COM BOLSA E ROSCA, 25 MM X 3/4", PARA AGUA FRIA	SINAPI	UN	1,00000000	1,12
00000122	ADESIVO PLASTICO PARA PVC, FRASCO COM *850* GR	SINAPI	UN	0,00590000	54,93
00038383	LIXA D'AGUA EM FOLHA, GRAO 100	SINAPI	UN	0,03150000	2,23
00020083	SOLUCAO PREPARADORA / LIMPADORA PARA PVC, FRASCO COM 1000 CM3	SINAPI	UN	0,00700000	62,24
TOTAL Material:					1,94

Mão de Obra com Encargos Complementares		FONTE	UNID	COEFICIENTE	PREÇO UNITÁRIO	TOTAL
88248	AUXILIAR DE ENCANADOR OU BOMBEIRO HIDRÁULICO COM ENCARGOS COMPLEMENTARES	SINAPI	H	0,09440000	17,63	1,66
88267	ENCANADOR OU BOMBEIRO HIDRÁULICO COM ENCARGOS COMPLEMENTARES	SINAPI	H	0,09440000	21,75	2,05
TOTAL Mão de Obra com Encargos Complementares:						3,71
VALOR:						5,65
VALOR BDI (26.91%):						1,52
VALOR COM BDI:						7,17

12.1.15. 89553 - ADAPTADOR CURTO COM BOLSA E ROSCA PARA REGISTRO, PVC, SOLDÁVEL, DN 32MM X 1, INSTALADO EM PRUMADA DE ÁGUA - FORNECIMENTO E INSTALAÇÃO. AF_12/2014 (UN)

Material	FONTE	UNID	COEFICIENTE	PREÇO UNITÁRIO	TOTAL
00000108	ADAPTADOR PVC SOLDÁVEL CURTO COM BOLSA E ROSCA, 32 MM X 1", PARA AGUA FRIA	SINAPI	UN	1,00000000	2,31
00000122	ADESIVO PLASTICO PARA PVC, FRASCO COM *850* GR	SINAPI	UN	0,00820000	54,93
00038383	LIXA D'AGUA EM FOLHA, GRAO 100	SINAPI	UN	0,01200000	2,23
00020083	SOLUCAO PREPARADORA / LIMPADORA PARA PVC, FRASCO COM 1000 CM3	SINAPI	UN	0,00950000	62,24
TOTAL Material:					3,37

Mão de Obra com Encargos Complementares		FONTE	UNID	COEFICIENTE	PREÇO UNITÁRIO	TOTAL
88248	AUXILIAR DE ENCANADOR OU BOMBEIRO HIDRÁULICO COM ENCARGOS COMPLEMENTARES	SINAPI	H	0,05240000	17,63	0,92
88267	ENCANADOR OU BOMBEIRO HIDRÁULICO COM ENCARGOS COMPLEMENTARES	SINAPI	H	0,05240000	21,75	1,13
TOTAL Mão de Obra com Encargos Complementares:						2,05
VALOR:						5,42
VALOR BDI (26.91%):						1,46
VALOR COM BDI:						6,88



RELATÓRIO ANALÍTICO - COMPOSIÇÕES DE CUSTOS

OBRA:	CONSTRUÇÃO DE CRECHE PRÓ-INFÂNCIA TIPO I NO LOTEAMENTO RESIDENCIAL EDMILSON DUARTE	DATA : 09/01/2023		BDI : 26,91%		
DESCRIÇÃO:	CONSTRUÇÃO DE CRECHE PRÓ-INFÂNCIA TIPO I NO LOTEAMENTO RESIDENCIAL EDMILSON DUARTE	FONTE	VERSÃO	HORA	MES	REF.
LOCAL:	RESIDENCIAL EDMILSON DUARTE - QUIXERAMOBIM - CE	SBC	2023/01 - Fortaleza	112,76%	-	01/2023
CLIENTE:	PREFEITURA MUNICIPAL DE QUIXERAMOBIM	SEINFRA	027.1 COM DESONERAÇÃO	83,85%	47,76%	05/2021
		SINAPI	2022/06 COM DESONERAÇÃO	83,55%	47,46%	07/2022
		Composição	PRÓPRIA	0,00%	0,00%	

12.1.16. 89596 - ADAPTADOR CURTO COM BOLSA E ROSCA PARA REGISTRO, PVC, SOLDÁVEL, DN 50MM X 1.1/2, INSTALADO EM PRUMADA DE ÁGUA - FORNECIMENTO E INSTALAÇÃO. AF_12/2014 (UN)

Material	FONTE	UNID	COEFICIENTE	PREÇO UNITÁRIO	TOTAL	
00000112	ADAPTADOR PVC SOLDAVEL CURTO COM BOLSA E ROSCA, 50 MM X1 1/2", PARA AGUA FRIA	SINAPI	UN	1,00000000	5,61	5,61
00000122	ADESIVO PLASTICO PARA PVC, FRASCO COM *850* GR	SINAPI	UN	0,01290000	54,93	0,70
00038383	LIXA D'AGUA EM FOLHA, GRAO 100	SINAPI	UN	0,01610000	2,23	0,03
00020083	SOLUCAO PREPARADORA / LIMPADORA PARA PVC, FRASCO COM 1000 CM3	SINAPI	UN	0,01650000	62,24	1,02
TOTAL Material:					7,36	

Mão de Obra com Encargos Complementares	FONTE	UNID	COEFICIENTE	PREÇO UNITÁRIO	TOTAL	
88248	AUXILIAR DE ENCANADOR OU BOMBEIRO HIDRÁULICO COM ENCARGOS COMPLEMENTARES	SINAPI	H	0,07350000	17,63	1,29
88267	ENCANADOR OU BOMBEIRO HIDRÁULICO COM ENCARGOS COMPLEMENTARES	SINAPI	H	0,07350000	21,75	1,59
TOTAL Mão de Obra com Encargos Complementares:					2,88	

VALOR:	10,24
VALOR BDI (26.91%):	2,76
VALOR COM BDI:	13,00

12.1.17. 89610 - ADAPTADOR CURTO COM BOLSA E ROSCA PARA REGISTRO, PVC, SOLDÁVEL, DN 60MM X 2, INSTALADO EM PRUMADA DE ÁGUA - FORNECIMENTO E INSTALAÇÃO. AF_12/2014 (UN)

Material	FONTE	UNID	COEFICIENTE	PREÇO UNITÁRIO	TOTAL	
00000113	ADAPTADOR PVC SOLDAVEL CURTO COM BOLSA E ROSCA, 60 MM X 2", PARA AGUA FRIA	SINAPI	UN	1,00000000	15,24	15,24
00000122	ADESIVO PLASTICO PARA PVC, FRASCO COM *850* GR	SINAPI	UN	0,01880000	54,93	1,03
00038383	LIXA D'AGUA EM FOLHA, GRAO 100	SINAPI	UN	0,02060000	2,23	0,04
00020083	SOLUCAO PREPARADORA / LIMPADORA PARA PVC, FRASCO COM 1000 CM3	SINAPI	UN	0,02600000	62,24	1,61
TOTAL Material:					17,92	


Mão de Obra com Encargos Complementares	FONTE	UNID	COEFICIENTE	PREÇO UNITÁRIO	TOTAL	
88248	AUXILIAR DE ENCANADOR OU BOMBEIRO HIDRÁULICO COM ENCARGOS COMPLEMENTARES	SINAPI	H	0,09240000	17,63	1,62
88267	ENCANADOR OU BOMBEIRO HIDRÁULICO COM ENCARGOS COMPLEMENTARES	SINAPI	H	0,09240000	21,75	2,00
TOTAL Mão de Obra com Encargos Complementares:					3,62	

VALOR:	21,54
VALOR BDI (26.91%):	5,80
VALOR COM BDI:	27,34

12.1.18. 89616 - ADAPTADOR CURTO COM BOLSA E ROSCA PARA REGISTRO, PVC, SOLDÁVEL, DN 85MM X 3, INSTALADO EM PRUMADA DE ÁGUA - FORNECIMENTO E INSTALAÇÃO. AF_12/2014 (UN)

Material	FONTE	UNID	COEFICIENTE	PREÇO UNITÁRIO	TOTAL	
00000102	ADAPTADOR PVC SOLDAVEL CURTO COM BOLSA E ROSCA, 85 MM X 3", PARA AGUA FRIA	SINAPI	UN	1,00000000	36,40	36,40
00000122	ADESIVO PLASTICO PARA PVC, FRASCO COM *850* GR	SINAPI	UN	0,03060000	54,93	1,68
00038383	LIXA D'AGUA EM FOLHA, GRAO 100	SINAPI	UN	0,02910000	2,23	0,06
00020083	SOLUCAO PREPARADORA / LIMPADORA PARA PVC, FRASCO COM 1000 CM3	SINAPI	UN	0,05500000	62,24	3,42
TOTAL Material:					41,56	

RELATÓRIO ANALÍTICO - COMPOSIÇÕES DE CUSTOS

	OBRA: CONSTRUÇÃO DE CRECHE PRÓ-INFÂNCIA TIPO I NO LOTEAMENTO RESIDENCIAL EDMILSON DUARTE		DATA : 09/01/2023		BDI : 26,91%	
	DESCRIÇÃO:	CONSTRUÇÃO DE CRECHE PRÓ-INFÂNCIA TIPO I NO LOTEAMENTO RESIDENCIAL EDMILSON DUARTE	FONTE	VERSÃO	HORA	MES
LOCAL:	RESIDENCIAL EDMILSON DUARTE - QUIXERAMOBIM - CE	SBC	2023/01 - Fortaleza	112,76%	-	01/2023
CLIENTE:	PREFEITURA MUNICIPAL DE QUIXERAMOBIM	SEINFRA	027.1 COM DESONERAÇÃO	83,85%	47,76%	05/2021
		SINAPI	2022/06 COM DESONERAÇÃO	83,55%	47,46%	07/2022
		Composição	PRÓPRIA	0,00%	0,00%	

Mão de Obra com Encargos Complementares		FONTE	UNID	COEFICIENTE	PREÇO UNITÁRIO	TOTAL
88248	AUXILIAR DE ENCANADOR OU BOMBEIRO HIDRÁULICO COM ENCARGOS COMPLEMENTARES	SINAPI	H	0,13000000	17,63	2,29
88267	ENCANADOR OU BOMBEIRO HIDRÁULICO COM ENCARGOS COMPLEMENTARES	SINAPI	H	0,13000000	21,75	2,82
TOTAL Mão de Obra com Encargos Complementares:						5,11
VALOR:						46,67
VALOR BDI (26.91%):						12,56
VALOR COM BDI:						59,23

12.1.19. 89380 - LUIVA DE REDUÇÃO, PVC, SOLDÁVEL, DN 32MM X 25MM, INSTALADO EM RAMAL OU SUB-RAMAL DE ÁGUA - FORNECIMENTO E INSTALAÇÃO. AF_06/2022 (UN)

Material		FONTE	UNID	COEFICIENTE	PREÇO UNITÁRIO	TOTAL
0000122	ADESIVO PLASTICO PARA PVC, FRASCO COM *850* GR	SINAPI	UN	0,00820000	54,93	0,45
0003833	LIXA D'AGUA EM FOLHA, GRAO 100	SINAPI	UN	0,03710000	2,23	0,08
00003869	LUIVA DE REDUCAO SOLDAVEL, PVC, 32 MM X 25 MM, PARA AGUA FRIA PREDIAL	SINAPI	UN	1,00000000	4,68	4,68
00020083	SOLUCAO PREPARADORA / LIMPADORA PARA PVC, FRASCO COM 1000 CM3	SINAPI	UN	0,00950000	62,24	0,59
TOTAL Material:						5,80

Mão de Obra com Encargos Complementares		FONTE	UNID	COEFICIENTE	PREÇO UNITÁRIO	TOTAL
88248	AUXILIAR DE ENCANADOR OU BOMBEIRO HIDRÁULICO COM ENCARGOS COMPLEMENTARES	SINAPI	H	0,11110000	17,63	1,95
88267	ENCANADOR OU BOMBEIRO HIDRÁULICO COM ENCARGOS COMPLEMENTARES	SINAPI	H	0,11110000	21,75	2,41
TOTAL Mão de Obra com Encargos Complementares:						4,36
VALOR:						10,16
VALOR BDI (26.91%):						2,73
VALOR COM BDI:						12,89

12.1.20. 89605 - LUIVA DE REDUÇÃO, PVC, SOLDÁVEL, DN 60MM X 50MM, INSTALADO EM PRUMADA DE ÁGUA - FORNECIMENTO E INSTALAÇÃO. AF_06/2022 (UN)

Material		FONTE	UNID	COEFICIENTE	PREÇO UNITÁRIO	TOTAL
0000122	ADESIVO PLASTICO PARA PVC, FRASCO COM *850* GR	SINAPI	UN	0,01880000	54,93	1,03
0003833	LIXA D'AGUA EM FOLHA, GRAO 100	SINAPI	UN	0,02060000	2,23	0,04
00003850	LUIVA DE REDUCAO SOLDAVEL, PVC, 60 MM X 50 MM, PARA AGUA FRIA PREDIAL	SINAPI	UN	1,00000000	14,64	14,64
00020083	SOLUCAO PREPARADORA / LIMPADORA PARA PVC, FRASCO COM 1000 CM3	SINAPI	UN	0,02600000	62,24	1,61
TOTAL Material:						17,32

Mão de Obra com Encargos Complementares		FONTE	UNID	COEFICIENTE	PREÇO UNITÁRIO	TOTAL
88248	AUXILIAR DE ENCANADOR OU BOMBEIRO HIDRÁULICO COM ENCARGOS COMPLEMENTARES	SINAPI	H	0,09240000	17,63	1,62
88267	ENCANADOR OU BOMBEIRO HIDRÁULICO COM ENCARGOS COMPLEMENTARES	SINAPI	H	0,09240000	21,75	2,00
TOTAL Mão de Obra com Encargos Complementares:						3,62
VALOR:						20,94
VALOR BDI (26.91%):						5,63
VALOR COM BDI:						26,57



RELATÓRIO ANALÍTICO - COMPOSIÇÕES DE CUSTOS

OBRA:	CONSTRUÇÃO DE CRECHE PRÓ-INFÂNCIA TIPO I NO LOTEAMENTO RESIDENCIAL EDMILSON DUARTE	DATA : 09/01/2023		BDI : 26,91%		
DESCRIÇÃO:	CONSTRUÇÃO DE CRECHE PRÓ-INFÂNCIA TIPO I NO LOTEAMENTO RESIDENCIAL EDMILSON DUARTE	FONTE	VERSÃO	HORA	MES	REF.
LOCAL:	RESIDENCIAL EDMILSON DUARTE - QUIXERAMOBIM - CE	SBC	2023/01 - Fortaleza	112,76%	-	01/2023
CLIENTE:	PREFEITURA MUNICIPAL DE QUIXERAMOBIM	SEINFRA	027.1 COM DESONERAÇÃO	83,85%	47,76%	05/2021
		SINAPI	2022/06 COM DESONERAÇÃO	83,55%	47,46%	07/2022
		Composição	PRÓPRIA	0,00%	0,00%	

12.1.21. 89605 - LUVA DE REDUÇÃO, PVC, SOLDÁVEL, DN 60MM X 50MM, INSTALADO EM PRUMADA DE ÁGUA - FORNECIMENTO E INSTALAÇÃO. AF_06/2022 (UN)

Material	FONTE	UNID	COEFICIENTE	PREÇO UNITÁRIO	TOTAL	
00000122	ADESIVO PLASTICO PARA PVC, FRASCO COM *850* GR	SINAPI	UN	0,01880000	54,93	1,03
00038383	LIXA D'AGUA EM FOLHA, GRAO 100	SINAPI	UN	0,02060000	2,23	0,04
00003850	LUVA DE REDUCAO SOLDAVEL, PVC, 60 MM X 50 MM, PARA AGUA FRIA PREDIAL	SINAPI	UN	1,00000000	14,64	14,64
00020083	SOLUCAO PREPARADORA / LIMPADORA PARA PVC, FRASCO COM 1000 CM3	SINAPI	UN	0,02600000	62,24	1,61
TOTAL Material:					17,32	

Mão de Obra com Encargos Complementares	FONTE	UNID	COEFICIENTE	PREÇO UNITÁRIO	TOTAL	
88248	AUXILIAR DE ENCANADOR OU BOMBEIRO HIDRÁULICO COM ENCARGOS COMPLEMENTARES	SINAPI	H	0,09240000	17,63	1,62
88267	ENCANADOR OU BOMBEIRO HIDRÁULICO COM ENCARGOS COMPLEMENTARES	SINAPI	H	0,09240000	21,75	2,00
TOTAL Mão de Obra com Encargos Complementares:					3,62	

VALOR:	20,94
VALOR BDI (26.91%):	5,63
VALOR COM BDI:	26,57

12.1.22. C0505 - BUCHA REDUÇÃO PVC ROSC. D=3"X2 1/2" (85X75mm) (UN)

Material	FONTE	UNID	COEFICIENTE	PREÇO UNITÁRIO	TOTAL	
10320	BUCHA REDUÇÃO PVC ROSCAVEL DE 3X2 1/2"	SEINFRA	UN	1,00000000	30,1700	30,1700
11180	FITA DE VEDAÇÃO	SEINFRA	M	2,52000000	0,2800	0,7056
TOTAL Material:					30,8756	

Mão de Obra	FONTE	UNID	COEFICIENTE	PREÇO UNITÁRIO	TOTAL	
10043	AJUDANTE DE ENCANADOR	SEINFRA	H	0,19000000	16,7700	3,1863
12320	ENCANADOR	SEINFRA	H	0,19000000	20,3200	3,8608
TOTAL Mão de Obra:					7,0471	

VALOR:	37,92
VALOR BDI (26.91%):	10,20
VALOR COM BDI:	48,12

12.1.23. C0508 - BUCHA REDUÇÃO PVC ROSC. D=4"X3" (110X85mm) (UN)

Material	FONTE	UNID	COEFICIENTE	PREÇO UNITÁRIO	TOTAL	
10321	BUCHA REDUÇÃO PVC ROSCAVEL DE 4X3"	SEINFRA	UN	1,00000000	76,5900	76,5900
11180	FITA DE VEDAÇÃO	SEINFRA	M	3,07000000	0,2800	0,8596
TOTAL Material:					77,4496	

Mão de Obra	FONTE	UNID	COEFICIENTE	PREÇO UNITÁRIO	TOTAL	
10043	AJUDANTE DE ENCANADOR	SEINFRA	H	0,23000000	16,7700	3,8571
12320	ENCANADOR	SEINFRA	H	0,23000000	20,3200	4,6736
TOTAL Mão de Obra:					8,5307	

VALOR:	85,98
VALOR BDI (26.91%):	23,14



RELATÓRIO ANALÍTICO - COMPOSIÇÕES DE CUSTOS

OBRA:	CONSTRUÇÃO DE CRECHE PRÓ-INFÂNCIA TIPO I NO LOTEAMENTO RESIDENCIAL EDMILSON DUARTE	DATA : 09/01/2023		BDI : 26,91%		
DESCRIÇÃO:	CONSTRUÇÃO DE CRECHE PRÓ-INFÂNCIA TIPO I NO LOTEAMENTO RESIDENCIAL EDMILSON DUARTE	FONTE	VERSÃO	HORA	MES	REF.
LOCAL:	RESIDENCIAL EDMILSON DUARTE - QUIXERAMOBIM - CE	SBC	2023/01 - Fortaleza	112,76%	-	01/2023
CLIENTE:	PREFEITURA MUNICIPAL DE QUIXERAMOBIM	SEINFRA	027.1 COM DESONERAÇÃO	83,85%	47,76%	05/2021
		SINAPI	2022/06 COM DESONERAÇÃO	83,55%	47,46%	07/2022
		Composição	PRÓPRIA	0,00%	0,00%	

VALOR COM BDI: **109,12**

12.1.24. 89579 - LUIVA DE REDUÇÃO, PVC, SOLDÁVEL, DN 50MM X 25MM, INSTALADO EM PRUMADA DE ÁGUA FORNECIMENTO E INSTALAÇÃO. AF_12/2014 (UN)

Material	FONTE	UNID	COEFICIENTE	PREÇO UNITÁRIO	TOTAL	
00000122	ADESIVO PLASTICO PARA PVC, FRASCO COM *850* GR	SINAPI	UN	0,01180000	54,93	0,64
00038383	LIXA D'AGUA EM FOLHA, GRAO 100	SINAPI	UN	0,01490000	2,23	0,03
00038023	LUIVA DE REDUCAO, PVC, SOLDAVEL, 50 X 25 MM, PARA AGUA FRIA PREDIAL	SINAPI	UN	1,00000000	6,17	6,17
00020083	SOLUCAO PREPARADORA / LIMPADORA PARA PVC, FRASCO COM 1000 CM3	SINAPI	UN	0,01500000	62,24	0,93
TOTAL Material:					7,77	

Mão de Obra com Encargos Complementares	FONTE	UNID	COEFICIENTE	PREÇO UNITÁRIO	TOTAL	
88248	AUXILIAR DE ENCANADOR OU BOMBEIRO HIDRÁULICO COM ENCARGOS COMPLEMENTARES	SINAPI	H	0,06590000	17,63	1,16
88267	ENCANADOR OU BOMBEIRO HIDRÁULICO COM ENCARGOS COMPLEMENTARES	SINAPI	H	0,06590000	21,75	1,43
TOTAL Mão de Obra com Encargos Complementares:					2,59	

VALOR: **10,36**

VALOR BDI (26.91%): **2,79**

VALOR COM BDI: **13,15**

12.1.25. C0490 - BUCHA REDUÇÃO PVC ROSC. D=1 1/2"X1" (50X32mm) (UN)

Material	FONTE	UNID	COEFICIENTE	PREÇO UNITÁRIO	TOTAL	
10304	BUCHA REDUÇÃO PVC ROSCAVEL DE 1 1/2"X1"	SEINFRA	UN	1,00000000	6,2700	6,2700
11180	FITA DE VEDAÇÃO	SEINFRA	M	1,29000000	0,2800	0,3612
TOTAL Material:					6,6312	

Mão de Obra	FONTE	UNID	COEFICIENTE	PREÇO UNITÁRIO	TOTAL	
10043	AJUDANTE DE ENCANADOR	SEINFRA	H	0,14000000	16,7700	2,3478
12320	ENCANADOR	SEINFRA	H	0,14000000	20,3200	2,8448
TOTAL Mão de Obra:					5,1926	

VALOR: **11,82**

VALOR BDI (26.91%): **3,18**


VALOR COM BDI: **15,00**

12.1.26. 89579 - LUIVA DE REDUÇÃO, PVC, SOLDÁVEL, DN 50MM X 25MM, INSTALADO EM PRUMADA DE ÁGUA FORNECIMENTO E INSTALAÇÃO. AF_12/2014 (UN)

Material	FONTE	UNID	COEFICIENTE	PREÇO UNITÁRIO	TOTAL	
00000122	ADESIVO PLASTICO PARA PVC, FRASCO COM *850* GR	SINAPI	UN	0,01180000	54,93	0,64
00038383	LIXA D'AGUA EM FOLHA, GRAO 100	SINAPI	UN	0,01490000	2,23	0,03
00038023	LUIVA DE REDUCAO, PVC, SOLDAVEL, 50 X 25 MM, PARA AGUA FRIA PREDIAL	SINAPI	UN	1,00000000	6,17	6,17
00020083	SOLUCAO PREPARADORA / LIMPADORA PARA PVC, FRASCO COM 1000 CM3	SINAPI	UN	0,01500000	62,24	0,93
TOTAL Material:					7,77	

Mão de Obra com Encargos Complementares	FONTE	UNID	COEFICIENTE	PREÇO UNITÁRIO	TOTAL	
88248	AUXILIAR DE ENCANADOR OU BOMBEIRO HIDRÁULICO COM ENCARGOS COMPLEMENTARES	SINAPI	H	0,06590000	17,63	1,16

RELATÓRIO ANALÍTICO - COMPOSIÇÕES DE CUSTOS

	OBRA: CONSTRUÇÃO DE CRECHE PRÓ-INFÂNCIA TIPO I NO LOTEAMENTO RESIDENCIAL EDMILSON DUARTE		DATA : 09/01/2023		BDI : 26,91%	
	DESCRIÇÃO:	CONSTRUÇÃO DE CRECHE PRÓ-INFÂNCIA TIPO I NO LOTEAMENTO RESIDENCIAL EDMILSON DUARTE	FONTE	VERSÃO	HORA	MES
LOCAL:	RESIDENCIAL EDMILSON DUARTE - QUIXERAMOBIM - CE	SBC	2023/01 - Fortaleza	112,76%	-	01/2023
CLIENTE:	PREFEITURA MUNICIPAL DE QUIXERAMOBIM	SEINFRA	027.1 COM DESONERAÇÃO	83,85%	47,76%	05/2021
		SINAPI	2022/06 COM DESONERAÇÃO	83,55%	47,46%	07/2022
		Composição	PRÓPRIA	0,00%	0,00%	

88267	ENCANADOR OU BOMBEIRO HIDRÁULICO COM ENCARGOS COMPLEMENTARES	SINAPI	H	0,06590000	21,75	1,43
TOTAL Mão de Obra com Encargos Complementares:						2,59
VALOR:						10,36
VALOR BDI (26.91%):						2,79
VALOR COM BDI:						13,15

12.1.27. I008511 - LUVA DE REDUCAO PVC SOLDAVEL 75mm x 60mm (UN)

Material	FONTE	UNID	COEFICIENTE	PREÇO UNITÁRIO	TOTAL	
I008511	LUVA DE REDUCAO PVC SOLDAVEL 75mm x 60mm	SBC	UN	1,0000	25,42	25,42
TOTAL Material:					25,42	
VALOR:					25,42	
VALOR BDI (26.91%):					6,84	
VALOR COM BDI:					32,26	

12.1.28. C0506 - BUCHA REDUÇÃO PVC ROSC. D=3"X2" (85X60mm) (UN)

Material	FONTE	UNID	COEFICIENTE	PREÇO UNITÁRIO	TOTAL	
I0302	BUCHA REDUCAO PVC CURTA 75X50MM - AF	SEINFRA	UN	1,00000000	13,1400	13,1400
I1180	FITA DE VEDAÇÃO	SEINFRA	M	2,28000000	0,2800	0,6384
TOTAL Material:					13,7784	
VALOR:					20,83	
VALOR BDI (26.91%):					5,61	
VALOR COM BDI:					26,44	


Mão de Obra	FONTE	UNID	COEFICIENTE	PREÇO UNITÁRIO	TOTAL	
I0043	AJUDANTE DE ENCANADOR	SEINFRA	H	0,19000000	16,7700	3,1863
I2320	ENCANADOR	SEINFRA	H	0,19000000	20,3200	3,8608
TOTAL Mão de Obra:					7,0471	
VALOR:					20,83	
VALOR BDI (26.91%):					5,61	
VALOR COM BDI:					26,44	

12.1.29. 89485 - JOELHO 45 GRAUS, PVC, SOLDÁVEL, DN 25MM, INSTALADO EM PRUMADA DE ÁGUA - FORNECIMENTO E INSTALAÇÃO. AF_06/2022 (UN)

Material	FONTE	UNID	COEFICIENTE	PREÇO UNITÁRIO	TOTAL	
00000122	ADESIVO PLASTICO PARA PVC, FRASCO COM *850* GR	SINAPI	UN	0,00710000	54,93	0,39
00003500	JOELHO, PVC SOLDAVEL, 45 GRAUS, 25 MM, PARA AGUA FRIA PREDIAL	SINAPI	UN	1,00000000	1,90	1,90
00038383	LIXA D'AGUA EM FOLHA, GRAO 100	SINAPI	UN	0,01080000	2,23	0,02
00020083	SOLUCAO PREPARADORA / LIMPADORA PARA PVC, FRASCO COM 1000 CM3	SINAPI	UN	0,00800000	62,24	0,49
TOTAL Material:					2,80	
VALOR:					5,57	

Mão de Obra com Encargos Complementares	FONTE	UNID	COEFICIENTE	PREÇO UNITÁRIO	TOTAL	
88248	AUXILIAR DE ENCANADOR OU BOMBEIRO HIDRÁULICO COM ENCARGOS COMPLEMENTARES	SINAPI	H	0,07060000	17,63	1,24
88267	ENCANADOR OU BOMBEIRO HIDRÁULICO COM ENCARGOS COMPLEMENTARES	SINAPI	H	0,07060000	21,75	1,53
TOTAL Mão de Obra com Encargos Complementares:					2,77	
VALOR:					5,57	

RELATÓRIO ANALÍTICO - COMPOSIÇÕES DE CUSTOS

	OBRA:	CONSTRUÇÃO DE CRECHE PRÓ-INFÂNCIA TIPO I NO LOTEAMENTO RESIDENCIAL EDMILSON DUARTE	DATA : 09/01/2023		BDI : 26,91%
	DESCRIÇÃO:	CONSTRUÇÃO DE CRECHE PRÓ-INFÂNCIA TIPO I NO LOTEAMENTO RESIDENCIAL EDMILSON DUARTE	FONTES:	VERSÃO:	HORA:
LOCAL:	RESIDENCIAL EDMILSON DUARTE - QUIXERAMOBIM - CE	SBC	2023/01 - Fortaleza	112,76%	-
CLIENTE:	PREFEITURA MUNICIPAL DE QUIXERAMOBIM	SEINFRA	027.1 COM DESONERAÇÃO	83,85%	47,76%
		SINAPI	2022/06 COM DESONERAÇÃO	83,55%	47,46%
		Composição	PRÓPRIA	0,00%	0,00%

VALOR BDI (26.91%):	1,50
VALOR COM BDI:	7,07

12.1.30. 89493 - JOELHO 45 GRAUS, PVC, SOLDÁVEL, DN 32MM, INSTALADO EM PRUMADA DE ÁGUA - FORNECIMENTO E INSTALAÇÃO. AF_06/2022 (UN)

Material		FONTES	UNID	COEFICIENTE	PREÇO UNITÁRIO	TOTAL
00000122	ADESIVO PLASTICO PARA PVC, FRASCO COM *850* GR	SINAPI	UN	0,00940000	54,93	0,51
00003501	JOELHO, PVC SOLDÁVEL, 45 GRAUS, 32 MM, PARA AGUA FRIA PREDIAL	SINAPI	UN	1,00000000	5,50	5,50
00038383	LIXA D'AGUA EM FOLHA, GRAO 100	SINAPI	UN	0,01310000	2,23	0,02
00020083	SOLUCAO PREPARADORA / LIMPADORA PARA PVC, FRASCO COM 1000 CM3	SINAPI	UN	0,01100000	62,24	0,68
TOTAL Material:						6,71

Mão de Obra com Encargos Complementares		FONTES	UNID	COEFICIENTE	PREÇO UNITÁRIO	TOTAL
88248	AUXILIAR DE ENCANADOR OU BOMBEIRO HIDRÁULICO COM ENCARGOS COMPLEMENTARES	SINAPI	H	0,08590000	17,63	1,51
88267	ENCANADOR OU BOMBEIRO HIDRÁULICO COM ENCARGOS COMPLEMENTARES	SINAPI	H	0,08590000	21,75	1,86
TOTAL Mão de Obra com Encargos Complementares:						3,37
VALOR:						10,08
VALOR BDI (26.91%):						2,71
VALOR COM BDI:						12,79

12.1.31. 89502 - JOELHO 45 GRAUS, PVC, SOLDÁVEL, DN 50MM, INSTALADO EM PRUMADA DE ÁGUA - FORNECIMENTO E INSTALAÇÃO. AF_06/2022 (UN)

Material		FONTES	UNID	COEFICIENTE	PREÇO UNITÁRIO	TOTAL
00000122	ADESIVO PLASTICO PARA PVC, FRASCO COM *850* GR	SINAPI	UN	0,01650000	54,93	0,90
00003503	JOELHO, PVC SOLDÁVEL, 45 GRAUS, 50 MM, PARA AGUA FRIA PREDIAL	SINAPI	UN	1,00000000	9,38	9,38
00038383	LIXA D'AGUA EM FOLHA, GRAO 100	SINAPI	UN	0,01900000	2,23	0,04
00020083	SOLUCAO PREPARADORA / LIMPADORA PARA PVC, FRASCO COM 1000 CM3	SINAPI	UN	0,02200000	62,24	1,36
TOTAL Material:						11,68

Mão de Obra com Encargos Complementares		FONTES	UNID	COEFICIENTE	PREÇO UNITÁRIO	TOTAL
88248	AUXILIAR DE ENCANADOR OU BOMBEIRO HIDRÁULICO COM ENCARGOS COMPLEMENTARES	SINAPI	H	0,12710000	17,63	2,24
88267	ENCANADOR OU BOMBEIRO HIDRÁULICO COM ENCARGOS COMPLEMENTARES	SINAPI	H	0,12710000	21,75	2,76
TOTAL Mão de Obra com Encargos Complementares:						5,00
VALOR:						16,68
VALOR BDI (26.91%):						4,49
VALOR COM BDI:						21,17

12.1.32. 89515 - JOELHO 45 GRAUS, PVC, SOLDÁVEL, DN 75MM, INSTALADO EM PRUMADA DE ÁGUA - FORNECIMENTO E INSTALAÇÃO. AF_06/2022 (UN)

Material		FONTES	UNID	COEFICIENTE	PREÇO UNITÁRIO	TOTAL
00000122	ADESIVO PLASTICO PARA PVC, FRASCO COM *850* GR	SINAPI	UN	0,02590000	54,93	1,42
00003478	JOELHO, PVC SOLDÁVEL, 45 GRAUS, 75 MM, PARA AGUA FRIA PREDIAL	SINAPI	UN	1,00000000	83,48	83,48
00038383	LIXA D'AGUA EM FOLHA, GRAO 100	SINAPI	UN	0,02750000	2,23	0,06



RELATÓRIO ANALÍTICO - COMPOSIÇÕES DE CUSTOS

OBRA:	CONSTRUÇÃO DE CRECHE PRÓ-INFÂNCIA TIPO I NO LOTEAMENTO RESIDENCIAL EDMILSON DUARTE	DATA : 09/01/2023		BDI : 26,91%		
DESCRIÇÃO:	CONSTRUÇÃO DE CRECHE PRÓ-INFÂNCIA TIPO I NO LOTEAMENTO RESIDENCIAL EDMILSON DUARTE	FONTE	VERSÃO	HORA	MES	REF.
LOCAL:	RESIDENCIAL EDMILSON DUARTE - QUIXERAMOBIM - CE	SBC	2023/01 - Fortaleza	112,76%	-	01/2023
CLIENTE:	PREFEITURA MUNICIPAL DE QUIXERAMOBIM	SEINFRA	027.1 COM DESONERAÇÃO	83,85%	47,76%	05/2021
		SINAPI	2022/06 COM DESONERAÇÃO	83,55%	47,46%	07/2022
		Composição	PRÓPRIA	0,00%	0,00%	

00020083	SOLUCAO PREPARADORA / LIMPADORA PARA PVC, FRASCO COM 1000 CM3	SINAPI	UN	0,05000000	62,24	3,11
					TOTAL Material:	88,07

Mão de Obra com Encargos Complementares		FONTE	UNID	COEFICIENTE	PREÇO UNITÁRIO	TOTAL
88248	AUXILIAR DE ENCANADOR OU BOMBEIRO HIDRÁULICO COM ENCARGOS COMPLEMENTARES	SINAPI	H	0,18470000	17,63	3,25
88267	ENCANADOR OU BOMBEIRO HIDRÁULICO COM ENCARGOS COMPLEMENTARES	SINAPI	H	0,18470000	21,75	4,01
					TOTAL Mão de Obra com Encargos Complementares:	7,26

VALOR:	95,33
VALOR BDI (26.91%):	25,65
VALOR COM BDI:	120,98

12.1.33. 89523 - JOELHO 45 GRAUS, PVC, SOLDÁVEL, DN 85MM, INSTALADO EM PRUMADA DE ÁGUA - FORNECIMENTO E INSTALAÇÃO. AF_06/2022 (UN)

Material	FONTE	UNID	COEFICIENTE	PREÇO UNITÁRIO	TOTAL	
00000122	ADESIVO PLASTICO PARA PVC, FRASCO COM *850* GR	SINAPI	UN	0,03530000	54,93	1,93
00003525	JOELHO, PVC SOLDAVEL, 45 GRAUS, 85 MM, PARA AGUA FRIA PREDIAL	SINAPI	UN	1,00000000	99,04	99,04
00038383	LIXA D'AGUA EM FOLHA, GRAO 100	SINAPI	UN	0,03070000	2,23	0,06
00020083	SOLUCAO PREPARADORA / LIMPADORA PARA PVC, FRASCO COM 1000 CM3	SINAPI	UN	0,06000000	62,24	3,73
					TOTAL Material:	104,76

Mão de Obra com Encargos Complementares		FONTE	UNID	COEFICIENTE	PREÇO UNITÁRIO	TOTAL
88248	AUXILIAR DE ENCANADOR OU BOMBEIRO HIDRÁULICO COM ENCARGOS COMPLEMENTARES	SINAPI	H	0,20710000	17,63	3,65
88267	ENCANADOR OU BOMBEIRO HIDRÁULICO COM ENCARGOS COMPLEMENTARES	SINAPI	H	0,20710000	21,75	4,50
					TOTAL Mão de Obra com Encargos Complementares:	8,15

VALOR:	112,91
VALOR BDI (26.91%):	30,38
VALOR COM BDI:	143,29


12.1.34. 89358 - JOELHO 90 GRAUS, PVC, SOLDÁVEL, DN 20MM, INSTALADO EM RAMAL OU SUB-RAMAL DE ÁGUA - FORNECIMENTO E INSTALAÇÃO. AF_06/2022 (UN)

Material	FONTE	UNID	COEFICIENTE	PREÇO UNITÁRIO	TOTAL	
00000122	ADESIVO PLASTICO PARA PVC, FRASCO COM *850* GR	SINAPI	UN	0,00470000	54,93	0,25
00003542	JOELHO PVC, SOLDAVEL, 90 GRAUS, 20 MM, PARA AGUA FRIA PREDIAL	SINAPI	UN	1,00000000	0,67	0,67
00038383	LIXA D'AGUA EM FOLHA, GRAO 100	SINAPI	UN	0,02910000	2,23	0,06
00020083	SOLUCAO PREPARADORA / LIMPADORA PARA PVC, FRASCO COM 1000 CM3	SINAPI	UN	0,00600000	62,24	0,37
					TOTAL Material:	1,35

Mão de Obra com Encargos Complementares		FONTE	UNID	COEFICIENTE	PREÇO UNITÁRIO	TOTAL
88248	AUXILIAR DE ENCANADOR OU BOMBEIRO HIDRÁULICO COM ENCARGOS COMPLEMENTARES	SINAPI	H	0,13110000	17,63	2,31
88267	ENCANADOR OU BOMBEIRO HIDRÁULICO COM ENCARGOS COMPLEMENTARES	SINAPI	H	0,13110000	21,75	2,85
					TOTAL Mão de Obra com Encargos Complementares:	5,16

VALOR:	6,51
---------------	-------------

RELATÓRIO ANALÍTICO - COMPOSIÇÕES DE CUSTOS

	OBRA:	CONSTRUÇÃO DE CRECHE PRÓ-INFÂNCIA TIPO I NO LOTEAMENTO RESIDENCIAL EDMILSON DUARTE	DATA : 09/01/2023		BDI : 26,91%	
	DESCRIÇÃO:	CONSTRUÇÃO DE CRECHE PRÓ-INFÂNCIA TIPO I NO LOTEAMENTO RESIDENCIAL EDMILSON DUARTE	FONTES	VERSÃO	HORA	MES
LOCAL:	RESIDENCIAL EDMILSON DUARTE - QUIXERAMOBIM - CE	SBC	2023/01 - Fortaleza	112,76%	-	01/2023
CLIENTE:	PREFEITURA MUNICIPAL DE QUIXERAMOBIM	SEINFRA	027.1 COM DESONERAÇÃO	83,85%	47,76%	05/2021
		SINAPI	2022/06 COM DESONERAÇÃO	83,55%	47,46%	07/2022
		Composição	PRÓPRIA	0,00%	0,00%	

VALOR BDI (26.91%):	1,75
VALOR COM BDI:	8,26

12.1.35. 89362 - JOELHO 90 GRAUS, PVC, SOLDÁVEL, DN 25MM, INSTALADO EM RAMAL OU SUB-RAMAL DE ÁGUA - FORNECIMENTO E INSTALAÇÃO. AF_06/2022 (UN)

Material	FONTE	UNID	COEFICIENTE	PREÇO UNITÁRIO	TOTAL	
00000122	ADESIVO PLASTICO PARA PVC, FRASCO COM *850* GR	SINAPI	UN	0,00710000	54,93	0,39
00003529	JOELHO PVC, SOLDAVEL, 90 GRAUS, 25 MM, PARA AGUA FRIA PREDIAL	SINAPI	UN	1,00000000	0,93	0,93
00038383	LIXA D'AGUA EM FOLHA, GRAO 100	SINAPI	UN	0,03380000	2,23	0,07
00020083	SOLUCAO PREPARADORA / LIMPADORA PARA PVC, FRASCO COM 1000 CM3	SINAPI	UN	0,00800000	62,24	0,49
TOTAL Material:					1,88	

Mão de Obra com Encargos Complementares	FONTE	UNID	COEFICIENTE	PREÇO UNITÁRIO	TOTAL	
88248	AUXILIAR DE ENCANADOR OU BOMBEIRO HIDRÁULICO COM ENCARGOS COMPLEMENTARES	SINAPI	H	0,15200000	17,63	2,67
88267	ENCANADOR OU BOMBEIRO HIDRÁULICO COM ENCARGOS COMPLEMENTARES	SINAPI	H	0,15200000	21,75	3,30
TOTAL Mão de Obra com Encargos Complementares:					5,97	

VALOR:	7,85
VALOR BDI (26.91%):	2,11
VALOR COM BDI:	9,96

12.1.36. 89367 - JOELHO 90 GRAUS, PVC, SOLDÁVEL, DN 32MM, INSTALADO EM RAMAL OU SUB-RAMAL DE ÁGUA - FORNECIMENTO E INSTALAÇÃO. AF_06/2022 (UN)

Material	FONTE	UNID	COEFICIENTE	PREÇO UNITÁRIO	TOTAL	
00000122	ADESIVO PLASTICO PARA PVC, FRASCO COM *850* GR	SINAPI	UN	0,00940000	54,93	0,51
00003536	JOELHO PVC, SOLDAVEL, 90 GRAUS, 32 MM, PARA AGUA FRIA PREDIAL	SINAPI	UN	1,00000000	2,78	2,78
00038383	LIXA D'AGUA EM FOLHA, GRAO 100	SINAPI	UN	0,04030000	2,23	0,08
00020083	SOLUCAO PREPARADORA / LIMPADORA PARA PVC, FRASCO COM 1000 CM3	SINAPI	UN	0,01100000	62,24	0,68
TOTAL Material:					4,05	

Mão de Obra com Encargos Complementares	FONTE	UNID	COEFICIENTE	PREÇO UNITÁRIO	TOTAL	
88248	AUXILIAR DE ENCANADOR OU BOMBEIRO HIDRÁULICO COM ENCARGOS COMPLEMENTARES	SINAPI	H	0,18120000	17,63	3,19
88267	ENCANADOR OU BOMBEIRO HIDRÁULICO COM ENCARGOS COMPLEMENTARES	SINAPI	H	0,18120000	21,75	3,94
TOTAL Mão de Obra com Encargos Complementares:					7,13	

VALOR:	11,18
VALOR BDI (26.91%):	3,01
VALOR COM BDI:	14,19

12.1.37. 89501 - JOELHO 90 GRAUS, PVC, SOLDÁVEL, DN 50MM, INSTALADO EM PRUMADA DE ÁGUA - FORNECIMENTO E INSTALAÇÃO. AF_06/2022 (UN)

Material	FONTE	UNID	COEFICIENTE	PREÇO UNITÁRIO	TOTAL	
00000122	ADESIVO PLASTICO PARA PVC, FRASCO COM *850* GR	SINAPI	UN	0,01650000	54,93	0,90
00003540	JOELHO PVC, SOLDAVEL, 90 GRAUS, 50 MM, PARA AGUA FRIA PREDIAL	SINAPI	UN	1,00000000	7,13	7,13
00038383	LIXA D'AGUA EM FOLHA, GRAO 100	SINAPI	UN	0,01900000	2,23	0,04



RELATÓRIO ANALÍTICO - COMPOSIÇÕES DE CUSTOS

OBRA:	CONSTRUÇÃO DE CRECHE PRÓ-INFÂNCIA TIPO I NO LOTEAMENTO RESIDENCIAL EDMILSON DUARTE	DATA : 09/01/2023		BDI : 26,91%		
DESCRIÇÃO:	CONSTRUÇÃO DE CRECHE PRÓ-INFÂNCIA TIPO I NO LOTEAMENTO RESIDENCIAL EDMILSON DUARTE	FONTE	VERSÃO	HORA	MES	REF.
LOCAL:	RESIDENCIAL EDMILSON DUARTE - QUIXERAMOBIM - CE	SBC	2023/01 - Fortaleza	112,76%	-	01/2023
CLIENTE:	PREFEITURA MUNICIPAL DE QUIXERAMOBIM	SEINFRA	027.1 COM DESONERAÇÃO	83,85%	47,76%	05/2021
		SINAPI	2022/06 COM DESONERAÇÃO	83,55%	47,46%	07/2022
		Composição	PRÓPRIA	0,00%	0,00%	

00020083	SOLUCAO PREPARADORA / LIMPADORA PARA PVC, FRASCO COM 1000 CM3	SINAPI	UN	0,02200000	62,24	1,36
					TOTAL Material:	9,43

Mão de Obra com Encargos Complementares		FONTE	UNID	COEFICIENTE	PREÇO UNITÁRIO	TOTAL
88248	AUXILIAR DE ENCANADOR OU BOMBEIRO HIDRÁULICO COM ENCARGOS COMPLEMENTARES	SINAPI	H	0,12710000	17,63	2,24
88267	ENCANADOR OU BOMBEIRO HIDRÁULICO COM ENCARGOS COMPLEMENTARES	SINAPI	H	0,12710000	21,75	2,76
					TOTAL Mão de Obra com Encargos Complementares:	5,00

VALOR:	14,43
VALOR BDI (26.91%):	3,88
VALOR COM BDI:	18,31

12.1.38. 89505 - JOELHO 90 GRAUS, PVC, SOLDÁVEL, DN 60MM, INSTALADO EM PRUMADA DE ÁGUA - FORNECIMENTO E INSTALAÇÃO. AF_06/2022 (UN)

Material	FONTE	UNID	COEFICIENTE	PREÇO UNITÁRIO	TOTAL	
00000122	ADESIVO PLASTICO PARA PVC, FRASCO COM *850* GR	SINAPI	UN	0,02120000	54,93	1,16
00003539	JOELHO PVC, SOLDAVEL, 90 GRAUS, 60 MM, PARA AGUA FRIA PREDIAL	SINAPI	UN	1,00000000	30,96	30,96
00038383	LIXA D'AGUA EM FOLHA, GRAO 100	SINAPI	UN	0,02220000	2,23	0,04
00020083	SOLUCAO PREPARADORA / LIMPADORA PARA PVC, FRASCO COM 1000 CM3	SINAPI	UN	0,03000000	62,24	1,86
					TOTAL Material:	34,02

Mão de Obra com Encargos Complementares		FONTE	UNID	COEFICIENTE	PREÇO UNITÁRIO	TOTAL
88248	AUXILIAR DE ENCANADOR OU BOMBEIRO HIDRÁULICO COM ENCARGOS COMPLEMENTARES	SINAPI	H	0,15060000	17,63	2,65
88267	ENCANADOR OU BOMBEIRO HIDRÁULICO COM ENCARGOS COMPLEMENTARES	SINAPI	H	0,15060000	21,75	3,27
					TOTAL Mão de Obra com Encargos Complementares:	5,92

VALOR:	39,94
VALOR BDI (26.91%):	10,75
VALOR COM BDI:	50,69


12.1.39. 89513 - JOELHO 90 GRAUS, PVC, SOLDÁVEL, DN 75MM, INSTALADO EM PRUMADA DE ÁGUA - FORNECIMENTO E INSTALAÇÃO. AF_06/2022 (UN)

Material	FONTE	UNID	COEFICIENTE	PREÇO UNITÁRIO	TOTAL	
00000122	ADESIVO PLASTICO PARA PVC, FRASCO COM *850* GR	SINAPI	UN	0,02590000	54,93	1,42
00003511	JOELHO, PVC SOLDAVEL, 90 GRAUS, 75 MM, PARA AGUA FRIA PREDIAL	SINAPI	UN	1,00000000	116,21	116,21
00038383	LIXA D'AGUA EM FOLHA, GRAO 100	SINAPI	UN	0,02750000	2,23	0,06
00020083	SOLUCAO PREPARADORA / LIMPADORA PARA PVC, FRASCO COM 1000 CM3	SINAPI	UN	0,05000000	62,24	3,11
					TOTAL Material:	120,80

Mão de Obra com Encargos Complementares		FONTE	UNID	COEFICIENTE	PREÇO UNITÁRIO	TOTAL
88248	AUXILIAR DE ENCANADOR OU BOMBEIRO HIDRÁULICO COM ENCARGOS COMPLEMENTARES	SINAPI	H	0,18470000	17,63	3,25
88267	ENCANADOR OU BOMBEIRO HIDRÁULICO COM ENCARGOS COMPLEMENTARES	SINAPI	H	0,18470000	21,75	4,01
					TOTAL Mão de Obra com Encargos Complementares:	7,26

VALOR:	128,06
---------------	---------------

RELATÓRIO ANALÍTICO - COMPOSIÇÕES DE CUSTOS

	OBRA:	CONSTRUÇÃO DE CRECHE PRÓ-INFÂNCIA TIPO I NO LOTEAMENTO RESIDENCIAL EDMILSON DUARTE	DATA : 09/01/2023		BDI : 26,91%	
	DESCRIÇÃO:	CONSTRUÇÃO DE CRECHE PRÓ-INFÂNCIA TIPO I NO LOTEAMENTO RESIDENCIAL EDMILSON DUARTE	FONTES	VERSÃO	HORA	MES
LOCAL:	RESIDENCIAL EDMILSON DUARTE - QUIXERAMOBIM - CE	SBC	2023/01 - Fortaleza	112,76%	-	01/2023
CLIENTE:	PREFEITURA MUNICIPAL DE QUIXERAMOBIM	SEINFRA	027.1 COM DESONERAÇÃO	83,85%	47,76%	05/2021
		SINAPI	2022/06 COM DESONERAÇÃO	83,55%	47,46%	07/2022
		Composição		PRÓPRIA	0,00%	0,00%

VALOR BDI (26.91%):	34,46
VALOR COM BDI:	162,52

12.1.40. 89521 - JOELHO 90 GRAUS, PVC, SOLDÁVEL, DN 85MM, INSTALADO EM PRUMADA DE ÁGUA - FORNECIMENTO E INSTALAÇÃO. AF_06/2022 (UN)

Material	FONTE	UNID	COEFICIENTE	PREÇO UNITÁRIO	TOTAL	
00000122	ADESIVO PLASTICO PARA PVC, FRASCO COM *850* GR	SINAPI	UN	0,03530000	54,93	1,93
00003513	JOELHO PVC, SOLDAVEL, 90 GRAUS, 85 MM, PARA AGUA FRIA PREDIAL	SINAPI	UN	1,00000000	137,58	137,58
00038383	LIXA D'AGUA EM FOLHA, GRAO 100	SINAPI	UN	0,03070000	2,23	0,06
00020083	SOLUCAO PREPARADORA / LIMPADORA PARA PVC, FRASCO COM 1000 CM3	SINAPI	UN	0,06000000	62,24	3,73
TOTAL Material:					143,30	

Mão de Obra com Encargos Complementares	FONTE	UNID	COEFICIENTE	PREÇO UNITÁRIO	TOTAL	
88248	AUXILIAR DE ENCANADOR OU BOMBEIRO HIDRÁULICO COM ENCARGOS COMPLEMENTARES	SINAPI	H	0,20710000	17,63	3,65
88267	ENCANADOR OU BOMBEIRO HIDRÁULICO COM ENCARGOS COMPLEMENTARES	SINAPI	H	0,20710000	21,75	4,50
TOTAL Mão de Obra com Encargos Complementares:					8,15	

VALOR:	151,45
VALOR BDI (26.91%):	40,76
VALOR COM BDI:	192,21

12.1.41. 94686 - JOELHO 90 GRAUS, PVC, SOLDÁVEL, DN 110 MM INSTALADO EM RESERVAÇÃO DE ÁGUA DE EDIFICAÇÃO QUE POSSUA RESERVATÓRIO DE FIBRA/FIBROCIMENTO FORNECIMENTO E INSTALAÇÃO. AF_06/2016 (UN)

Material	FONTE	UNID	COEFICIENTE	PREÇO UNITÁRIO	TOTAL	
00020080	ADESIVO PLASTICO PARA PVC, FRASCO COM 175 GR	SINAPI	UN	0,28900000	17,93	5,18
00003530	JOELHO PVC, SOLDAVEL, 90 GRAUS, 110 MM, PARA AGUA FRIA PREDIAL	SINAPI	UN	1,00000000	290,22	290,22
00038383	LIXA D'AGUA EM FOLHA, GRAO 100	SINAPI	UN	0,04800000	2,23	0,10
00020083	SOLUCAO PREPARADORA / LIMPADORA PARA PVC, FRASCO COM 1000 CM3	SINAPI	UN	0,07600000	62,24	4,73
TOTAL Material:					300,23	

Mão de Obra com Encargos Complementares	FONTE	UNID	COEFICIENTE	PREÇO UNITÁRIO	TOTAL	
88248	AUXILIAR DE ENCANADOR OU BOMBEIRO HIDRÁULICO COM ENCARGOS COMPLEMENTARES	SINAPI	H	0,48500000	17,63	8,55
88267	ENCANADOR OU BOMBEIRO HIDRÁULICO COM ENCARGOS COMPLEMENTARES	SINAPI	H	0,48500000	21,75	10,54
TOTAL Mão de Obra com Encargos Complementares:					19,09	

VALOR:	319,32
VALOR BDI (26.91%):	85,93
VALOR COM BDI:	405,25

12.1.42. C1565 - JOELHO REDUÇÃO PVC SOLD.MARROM D=32X25mm (1"X3/4") (UN)

Material	FONTE	UNID	COEFICIENTE	PREÇO UNITÁRIO	TOTAL	
10026	ADESIVO PARA TUBO DE PVC RIGIDO	SEINFRA	KG	0,00600000	45,1600	0,2710
11311	JOELHO REDUÇÃO PVC SOLDAVEL 32X25MM	SEINFRA	UN	1,00000000	3,1600	3,1600
11888	SOLUÇÃO LIMPADORA PARA PVC RIGIDO	SEINFRA	L	0,00950000	39,2200	0,3726



RELATÓRIO ANALÍTICO - COMPOSIÇÕES DE CUSTOS

OBRA:	CONSTRUÇÃO DE CRECHE PRÓ-INFÂNCIA TIPO I NO LOTEAMENTO RESIDENCIAL EDMILSON DUARTE	DATA : 09/01/2023	BDI : 26,91%			
DESCRIÇÃO:	CONSTRUÇÃO DE CRECHE PRÓ-INFÂNCIA TIPO I NO LOTEAMENTO RESIDENCIAL EDMILSON DUARTE	FONTE	VERSÃO	HORA	MES	REF.
LOCAL:	RESIDENCIAL EDMILSON DUARTE - QUIXERAMOBIM - CE	SBC	2023/01 - Fortaleza	112,76%	-	01/2023
CLIENTE:	PREFEITURA MUNICIPAL DE QUIXERAMOBIM	SEINFRA	027.1 COM DESONERAÇÃO	83,85%	47,76%	05/2021
		SINAPI	2022/06 COM DESONERAÇÃO	83,55%	47,46%	07/2022
		Composição	PRÓPRIA	0,00%	0,00%	

TOTAL Material:	3,8036
-----------------	--------

Mão de Obra	FONTE	UNID	COEFICIENTE	PREÇO UNITÁRIO	TOTAL	
10043	AJUDANTE DE ENCANADOR	SEINFRA	H	0,18000000	16,7700	3,0186
12320	ENCANADOR	SEINFRA	H	0,18000000	20,3200	3,6576
TOTAL Mão de Obra:					6,6762	
VALOR:					10,48	
VALOR BDI (26.91%):					2,82	
VALOR COM BDI:					13,30	

12.1.43. 90373 - JOELHO 90 GRAUS COM BUCHA DE LATÃO, PVC, SOLDÁVEL, DN 25MM, X 1/2 INSTALADO EM RAMAL OU SUB-RAMAL DE ÁGUA - FORNECIMENTO E INSTALAÇÃO. AF_12/2014 (UN)

Material	FONTE	UNID	COEFICIENTE	PREÇO UNITÁRIO	TOTAL	
00000122	ADESIVO PLASTICO PARA PVC, FRASCO COM *850* GR	SINAPI	UN	0,00590000	54,93	0,32
00020147	JOELHO PVC, SOLDAVEL, COM BUCHA DE LATAO, 90 GRAUS, 25 MM X 1/2", PARA AGUA FRIA PREDIAL	SINAPI	UN	1,00000000	7,77	7,77
00038383	LIXA D'AGUA EM FOLHA, GRAO 100	SINAPI	UN	0,03150000	2,23	0,07
00020083	SOLUCAO PREPARADORA / LIMPADORA PARA PVC, FRASCO COM 1000 CM3	SINAPI	UN	0,00700000	62,24	0,43
TOTAL Material:					8,59	

Mão de Obra com Encargos Complementares	FONTE	UNID	COEFICIENTE	PREÇO UNITÁRIO	TOTAL	
88248	AUXILIAR DE ENCANADOR OU BOMBEIRO HIDRÁULICO COM ENCARGOS COMPLEMENTARES	SINAPI	H	0,13120000	17,63	2,31
88267	ENCANADOR OU BOMBEIRO HIDRÁULICO COM ENCARGOS COMPLEMENTARES	SINAPI	H	0,13120000	21,75	2,85
TOTAL Mão de Obra com Encargos Complementares:					5,16	
VALOR:					13,75	
VALOR BDI (26.91%):					3,70	
VALOR COM BDI:					17,45	

12.1.44. 89645 - JOELHO DE TRANSIÇÃO, 90 GRAUS, CPVC, SOLDÁVEL, DN 22MM X 3/4, INSTALADO EM RAMAL OU SUB-RAMAL DE ÁGUA - FORNECIMENTO E INSTALAÇÃO. AF_06/2022 (UN)

Material	FONTE	UNID	COEFICIENTE	PREÇO UNITÁRIO	TOTAL	
00021114	ADESIVO PARA TUBOS CPVC, *75* G	SINAPI	UN	0,08000000	28,17	2,25
00038430	JOELHO DE TRANSICAO, CPVC, SOLDAVEL, 90 GRAUS, 22 MM X 3/4", PARA AGUA QUENTE	SINAPI	UN	1,00000000	17,23	17,23
TOTAL Material:					19,48	

Mão de Obra com Encargos Complementares	FONTE	UNID	COEFICIENTE	PREÇO UNITÁRIO	TOTAL	
88248	AUXILIAR DE ENCANADOR OU BOMBEIRO HIDRÁULICO COM ENCARGOS COMPLEMENTARES	SINAPI	H	0,13530000	17,63	2,38
88267	ENCANADOR OU BOMBEIRO HIDRÁULICO COM ENCARGOS COMPLEMENTARES	SINAPI	H	0,13530000	21,75	2,94
TOTAL Mão de Obra com Encargos Complementares:					5,32	
VALOR:					24,80	
VALOR BDI (26.91%):					6,67	
VALOR COM BDI:					31,47	

12.1.45. 89395 - TE, PVC, SOLDÁVEL, DN 25MM, INSTALADO EM RAMAL OU SUB-RAMAL DE ÁGUA - FORNECIMENTO E INSTALAÇÃO. AF_06/2022 (UN)



RELATÓRIO ANALÍTICO - COMPOSIÇÕES DE CUSTOS

OBRA:	CONSTRUÇÃO DE CRECHE PRÓ-INFÂNCIA TIPO I NO LOTEAMENTO RESIDENCIAL EDMILSON DUARTE	DATA : 09/01/2023		BDI : 26,91%		
DESCRIÇÃO:	CONSTRUÇÃO DE CRECHE PRÓ-INFÂNCIA TIPO I NO LOTEAMENTO RESIDENCIAL EDMILSON DUARTE	FONTE	VERSÃO	HORA	MES	REF.
LOCAL:	RESIDENCIAL EDMILSON DUARTE - QUIXERAMOBIM - CE	SBC	2023/01 - Fortaleza	112,76%	-	01/2023
CLIENTE:	PREFEITURA MUNICIPAL DE QUIXERAMOBIM	SEINFRA	027.1 COM DESONERAÇÃO	83,85%	47,76%	05/2021
		SINAPI	2022/06 COM DESONERAÇÃO	83,55%	47,46%	07/2022
		Composição	PRÓPRIA	0,00%	0,00%	

Material		FONTE	UNID	COEFICIENTE	PREÇO UNITÁRIO	TOTAL
00000122	ADESIVO PLASTICO PARA PVC, FRASCO COM *850* GR	SINAPI	UN	0,01060000	54,93	0,58
00038383	LIXA D'AGUA EM FOLHA, GRAO 100	SINAPI	UN	0,05070000	2,23	0,11
00020083	SOLUCAO PREPARADORA / LIMPADORA PARA PVC, FRASCO COM 1000 CM3	SINAPI	UN	0,01200000	62,24	0,74
00007139	TE SOLDAVEL, PVC, 90 GRAUS, 25 MM, PARA AGUA FRIA PREDIAL (NBR 5648)	SINAPI	UN	1,00000000	1,58	1,58
TOTAL Material:						3,01

Mão de Obra com Encargos Complementares		FONTE	UNID	COEFICIENTE	PREÇO UNITÁRIO	TOTAL
88248	AUXILIAR DE ENCANADOR OU BOMBEIRO HIDRÁULICO COM ENCARGOS COMPLEMENTARES	SINAPI	H	0,20260000	17,63	3,57
88267	ENCANADOR OU BOMBEIRO HIDRÁULICO COM ENCARGOS COMPLEMENTARES	SINAPI	H	0,20260000	21,75	4,40
TOTAL Mão de Obra com Encargos Complementares:						7,97

VALOR:	10,98
VALOR BDI (26.91%):	2,95
VALOR COM BDI:	13,93

12.1.46. 89443 - TE, PVC, SOLDÁVEL, DN 32MM, INSTALADO EM RAMAL DE DISTRIBUIÇÃO DE ÁGUA - FORNECIMENTO E INSTALAÇÃO. AF_06/2022 (UN)

Material		FONTE	UNID	COEFICIENTE	PREÇO UNITÁRIO	TOTAL
00000122	ADESIVO PLASTICO PARA PVC, FRASCO COM *850* GR	SINAPI	UN	0,01410000	54,93	0,77
00038383	LIXA D'AGUA EM FOLHA, GRAO 100	SINAPI	UN	0,05400000	2,23	0,12
00020083	SOLUCAO PREPARADORA / LIMPADORA PARA PVC, FRASCO COM 1000 CM3	SINAPI	UN	0,01650000	62,24	1,02
00007140	TE SOLDAVEL, PVC, 90 GRAUS, 32 MM, PARA AGUA FRIA PREDIAL (NBR 5648)	SINAPI	UN	1,00000000	5,25	5,25
TOTAL Material:						7,16

Mão de Obra com Encargos Complementares		FONTE	UNID	COEFICIENTE	PREÇO UNITÁRIO	TOTAL
88248	AUXILIAR DE ENCANADOR OU BOMBEIRO HIDRÁULICO COM ENCARGOS COMPLEMENTARES	SINAPI	H	0,21610000	17,63	3,80
88267	ENCANADOR OU BOMBEIRO HIDRÁULICO COM ENCARGOS COMPLEMENTARES	SINAPI	H	0,21610000	21,75	4,70
TOTAL Mão de Obra com Encargos Complementares:						8,50


VALOR:	15,66
VALOR BDI (26.91%):	4,21
VALOR COM BDI:	19,87

12.1.47. 89625 - TE, PVC, SOLDÁVEL, DN 50MM, INSTALADO EM PRUMADA DE ÁGUA - FORNECIMENTO E INSTALAÇÃO. AF_06/2022 (UN)

Material		FONTE	UNID	COEFICIENTE	PREÇO UNITÁRIO	TOTAL
00000122	ADESIVO PLASTICO PARA PVC, FRASCO COM *850* GR	SINAPI	UN	0,02470000	54,93	1,35
00038383	LIXA D'AGUA EM FOLHA, GRAO 100	SINAPI	UN	0,02850000	2,23	0,06
00020083	SOLUCAO PREPARADORA / LIMPADORA PARA PVC, FRASCO COM 1000 CM3	SINAPI	UN	0,03300000	62,24	2,05
00007142	TE SOLDAVEL, PVC, 90 GRAUS, 50 MM, PARA AGUA FRIA PREDIAL (NBR 5648)	SINAPI	UN	1,00000000	12,84	12,84
TOTAL Material:						16,30

Mão de Obra com Encargos Complementares		FONTE	UNID	COEFICIENTE	PREÇO UNITÁRIO	TOTAL
88248	AUXILIAR DE ENCANADOR OU BOMBEIRO HIDRÁULICO COM ENCARGOS COMPLEMENTARES	SINAPI	H	0,16940000	17,63	2,98

RELATÓRIO ANALÍTICO - COMPOSIÇÕES DE CUSTOS

	OBRA: CONSTRUÇÃO DE CRECHE PRÓ-INFÂNCIA TIPO I NO LOTEAMENTO RESIDENCIAL EDMILSON DUARTE		DATA : 09/01/2023		BDI : 26,91%		
	DESCRIÇÃO: CONSTRUÇÃO DE CRECHE PRÓ-INFÂNCIA TIPO I NO LOTEAMENTO RESIDENCIAL EDMILSON DUARTE		FONTE	VERSÃO	HORA	MES	REF.
	LOCAL: RESIDENCIAL EDMILSON DUARTE - QUIXERAMOBIM - CE		SBC	2023/01 - Fortaleza	112,76%	-	01/2023
	CLIENTE: PREFEITURA MUNICIPAL DE QUIXERAMOBIM		SEINFRA	027.1 COM DESONERAÇÃO	83,85%	47,76%	05/2021
			SINAPI	2022/06 COM DESONERAÇÃO	83,55%	47,46%	07/2022
		Composição	PRÓPRIA	0,00%	0,00%		

88267	ENCANADOR OU BOMBEIRO HIDRÁULICO COM ENCARGOS COMPLEMENTARES	SINAPI	H	0,16940000	21,75	3,68
					TOTAL Mão de Obra com Encargos Complementares:	6,66
					VALOR:	22,96
					VALOR BDI (26.91%):	6,18
					VALOR COM BDI:	29,14

12.1.48. 89566 - TÊ, PVC, SERIE R, ÁGUA PLUVIAL, DN 75 MM, JUNTA ELÁSTICA, FORNECIDO E INSTALADO EM RAMAL DE ENCAMINHAMENTO. AF_06/2022 (UN)

Material	FONTE	UNID	COEFICIENTE	PREÇO UNITÁRIO	TOTAL	
00000298	ANEL BORRACHA, DN 75 MM, PARA TUBO SERIE REFORCADA ESGOTO PREDIAL	SINAPI	UN	3,00000000	3,70	11,10
00020078	PASTA LUBRIFICANTE PARA TUBOS E CONEXOES COM JUNTA ELASTICA, EMBALAGEM DE *400* GR (USO EM PVC, ACO, POLIETILENO E OUTROS)	SINAPI	UN	0,11250000	22,67	2,55
00020177	TE, PVC, SERIE R, 75 X 75 MM, PARA ESGOTO OU AGUAS PLUVIAIS PREDIAIS	SINAPI	UN	1,00000000	32,49	32,49
TOTAL Material:					46,14	

Mão de Obra com Encargos Complementares	FONTE	UNID	COEFICIENTE	PREÇO UNITÁRIO	TOTAL	
88248	AUXILIAR DE ENCANADOR OU BOMBEIRO HIDRÁULICO COM ENCARGOS COMPLEMENTARES	SINAPI	H	0,12540000	17,63	2,21
88267	ENCANADOR OU BOMBEIRO HIDRÁULICO COM ENCARGOS COMPLEMENTARES	SINAPI	H	0,12540000	21,75	2,72
TOTAL Mão de Obra com Encargos Complementares:					4,93	
					VALOR:	51,07
					VALOR BDI (26.91%):	13,74
					VALOR COM BDI:	64,81

12.1.49. 89566 - TÊ, PVC, SERIE R, ÁGUA PLUVIAL, DN 75 MM, JUNTA ELÁSTICA, FORNECIDO E INSTALADO EM RAMAL DE ENCAMINHAMENTO. AF_06/2022 (UN)


Material	FONTE	UNID	COEFICIENTE	PREÇO UNITÁRIO	TOTAL	
00000298	ANEL BORRACHA, DN 75 MM, PARA TUBO SERIE REFORCADA ESGOTO PREDIAL	SINAPI	UN	3,00000000	3,70	11,10
00020078	PASTA LUBRIFICANTE PARA TUBOS E CONEXOES COM JUNTA ELASTICA, EMBALAGEM DE *400* GR (USO EM PVC, ACO, POLIETILENO E OUTROS)	SINAPI	UN	0,11250000	22,67	2,55
00020177	TE, PVC, SERIE R, 75 X 75 MM, PARA ESGOTO OU AGUAS PLUVIAIS PREDIAIS	SINAPI	UN	1,00000000	32,49	32,49
TOTAL Material:					46,14	

Mão de Obra com Encargos Complementares	FONTE	UNID	COEFICIENTE	PREÇO UNITÁRIO	TOTAL	
88248	AUXILIAR DE ENCANADOR OU BOMBEIRO HIDRÁULICO COM ENCARGOS COMPLEMENTARES	SINAPI	H	0,12540000	17,63	2,21
88267	ENCANADOR OU BOMBEIRO HIDRÁULICO COM ENCARGOS COMPLEMENTARES	SINAPI	H	0,12540000	21,75	2,72
TOTAL Mão de Obra com Encargos Complementares:					4,93	
					VALOR:	51,07
					VALOR BDI (26.91%):	13,74
					VALOR COM BDI:	64,81

12.1.50. C2388 - TÊ PVC SOLD. MARROM D=110mm (4") (UN)

Material	FONTE	UNID	COEFICIENTE	PREÇO UNITÁRIO	TOTAL
----------	-------	------	-------------	----------------	-------

RELATÓRIO ANALÍTICO - COMPOSIÇÕES DE CUSTOS

	OBRA: CONSTRUÇÃO DE CRECHE PRÓ-INFÂNCIA TIPO I NO LOTEAMENTO RESIDENCIAL EDMILSON DUARTE		DATA : 09/01/2023		BDI : 26,91%	
	DESCRIÇÃO:	CONSTRUÇÃO DE CRECHE PRÓ-INFÂNCIA TIPO I NO LOTEAMENTO RESIDENCIAL EDMILSON DUARTE	FONTES:	VERSÃO:	HORA:	MES:
LOCAL:	RESIDENCIAL EDMILSON DUARTE - QUIXERAMOBIM - CE	SBC	2023/01 - Fortaleza	112,76%	-	01/2023
CLIENTE:	PREFEITURA MUNICIPAL DE QUIXERAMOBIM	SEINFRA	027.1 COM DESONERAÇÃO	83,85%	47,76%	05/2021
		SINAPI	2022/06 COM DESONERAÇÃO	83,55%	47,46%	07/2022
		Composição	PRÓPRIA	0,00%	0,00%	

Material	Descrição	Fonte	Unid	Coefficiente	Preço Unitário	Total
10026	ADESIVO PARA TUBO DE PVC RIGIDO	SEINFRA	KG	0,07500000	45,1600	3,3870
11888	SOLUÇÃO LIMPADORA PARA PVC RIGIDO	SEINFRA	L	0,03300000	39,2200	1,2943
11970	TE PVC SOLDAVEL 110MM	SEINFRA	UN	1,00000000	134,8800	134,8800
TOTAL Material:						139,5613

Mão de Obra	Fonte	Unid	Coefficiente	Preço Unitário	Total
10043	SEINFRA	H	0,55000000	16,7700	9,2235
12320	SEINFRA	H	0,55000000	20,3200	11,1760
TOTAL Mão de Obra:					20,3995

VALOR:	159,96
VALOR BDI (26.91%):	43,05
VALOR COM BDI:	203,01

12.1.51. 89622 - TÊ DE REDUÇÃO, PVC, SOLDÁVEL, DN 32MM X 25MM, INSTALADO EM PRUMADA DE ÁGUA - FORNECIMENTO E INSTALAÇÃO. AF_06/2022 (UN)

Material	Fonte	Unid	Coefficiente	Preço Unitário	Total
0000122	SINAPI	UN	0,01240000	54,93	0,68
00038383	SINAPI	UN	0,01850000	2,23	0,04
00020083	SINAPI	UN	0,01430000	62,24	0,89
00007136	SINAPI	UN	1,00000000	7,79	7,79
TOTAL Material:					9,40

Mão de Obra com Encargos Complementares	Fonte	Unid	Coefficiente	Preço Unitário	Total
88248	SINAPI	H	0,10470000	17,63	1,84
88267	SINAPI	H	0,10470000	21,75	2,27
TOTAL Mão de Obra com Encargos Complementares:					4,11

VALOR:	13,51
VALOR BDI (26.91%):	3,64
VALOR COM BDI:	17,15

12.1.52. 89627 - TÊ DE REDUÇÃO, PVC, SOLDÁVEL, DN 50MM X 25MM, INSTALADO EM PRUMADA DE ÁGUA - FORNECIMENTO E INSTALAÇÃO. AF_06/2022 (UN)

Material	Fonte	Unid	Coefficiente	Preço Unitário	Total
0000122	SINAPI	UN	0,01760000	54,93	0,96
00038383	SINAPI	UN	0,02440000	2,23	0,05
00020083	SINAPI	UN	0,02250000	62,24	1,40
00007129	SINAPI	UN	1,00000000	11,36	11,36
TOTAL Material:					13,77

Mão de Obra com Encargos Complementares	Fonte	Unid	Coefficiente	Preço Unitário	Total
88248	SINAPI	H	0,13180000	17,63	2,32
88267	SINAPI	H	0,13180000	21,75	2,86
TOTAL Mão de Obra com Encargos Complementares:					5,18



RELATÓRIO ANALÍTICO - COMPOSIÇÕES DE CUSTOS

OBRA:	CONSTRUÇÃO DE CRECHE PRÓ-INFÂNCIA TIPO I NO LOTEAMENTO RESIDENCIAL EDMILSON DUARTE	DATA : 09/01/2023		BDI : 26,91%		
DESCRIÇÃO:	CONSTRUÇÃO DE CRECHE PRÓ-INFÂNCIA TIPO I NO LOTEAMENTO RESIDENCIAL EDMILSON DUARTE	FONTE	VERSÃO	HORA	MES	REF.
LOCAL:	RESIDENCIAL EDMILSON DUARTE - QUIXERAMOBIM - CE	SBC	2023/01 - Fortaleza	112,76%	-	01/2023
CLIENTE:	PREFEITURA MUNICIPAL DE QUIXERAMOBIM	SEINFRA	027.1 COM DESONERAÇÃO	83,85%	47,76%	05/2021
		SINAPI	2022/06 COM DESONERAÇÃO	83,55%	47,46%	07/2022
		Composição	PRÓPRIA	0,00%	0,00%	

VALOR:	18,95
VALOR BDI (26.91%):	5,10
VALOR COM BDI:	24,05

12.1.53. C2409 - TE REDUCAO PVC SOLDAVEL DE 50X32MM PARA AGUA FRIA (UN)

Material	FONTE	UNID	COEFICIENTE	PREÇO UNITÁRIO	TOTAL
I0026	SEINFRA	KG	0,01850000	45,1600	0,8355
I1888	SEINFRA	L	0,02750000	39,2200	1,0786
I2024	SEINFRA	UN	1,00000000	11,7400	11,7400
TOTAL Material:					13,6541

Mão de Obra	FONTE	UNID	COEFICIENTE	PREÇO UNITÁRIO	TOTAL
I0043	SEINFRA	H	0,30000000	16,7700	5,0310
I2320	SEINFRA	H	0,30000000	20,3200	6,0960
TOTAL Mão de Obra:					11,1270

VALOR:	24,78
VALOR BDI (26.91%):	6,67
VALOR COM BDI:	31,45

12.1.54. 055128 - TE DE REDUCAO 90 PVC SOLDAVEL 60 x 50mm (UN)

Material	FONTE	UNID	COEFICIENTE	PREÇO UNITÁRIO	TOTAL
I003389	SBC	UN	0,4200	10,90	4,58
I003487	SBC	UN	0,0100	22,76	0,23
I008503	SBC	UN	1,0000	43,17	43,17
TOTAL Material:					47,98

Mão de Obra	FONTE	UNID	COEFICIENTE	PREÇO UNITÁRIO	TOTAL
I099034	SBC	H	0,5200	12,19	6,34
I099200	SBC	H	0,5200	16,40	8,53
TOTAL Mão de Obra:					14,87


VALOR:	62,85
VALOR BDI (26.91%):	16,91
VALOR COM BDI:	79,76

12.1.55. 89630 - TE DE REDUÇÃO, PVC, SOLDÁVEL, DN 75MM X 50MM, INSTALADO EM PRUMADA DE ÁGUA - FORNECIMENTO E INSTALAÇÃO. AF_06/2022 (UN)

Material	FONTE	UNID	COEFICIENTE	PREÇO UNITÁRIO	TOTAL
00000122	SINAPI	UN	0,03180000	54,93	1,74
00038383	SINAPI	UN	0,03700000	2,23	0,08
00020083	SINAPI	UN	0,05400000	62,24	3,36
00007132	SINAPI	UN	1,00000000	63,10	63,10
TOTAL Material:					68,28

Mão de Obra com Encargos Complementares	FONTE	UNID	COEFICIENTE	PREÇO UNITÁRIO	TOTAL
88248	SINAPI	H	0,20770000	17,63	3,66

RELATÓRIO ANALÍTICO - COMPOSIÇÕES DE CUSTOS

	OBRA: CONSTRUÇÃO DE CRECHE PRÓ-INFÂNCIA TIPO I NO LOTEAMENTO RESIDENCIAL EDMILSON DUARTE		DATA : 09/01/2023		BDI : 26,91%		
	DESCRIÇÃO: CONSTRUÇÃO DE CRECHE PRÓ-INFÂNCIA TIPO I NO LOTEAMENTO RESIDENCIAL EDMILSON DUARTE		FONTE	VERSÃO	HORA	MES	REF.
	LOCAL: RESIDENCIAL EDMILSON DUARTE - QUIXERAMOBIM - CE		SBC	2023/01 - Fortaleza	112,76%	-	01/2023
	CLIENTE: PREFEITURA MUNICIPAL DE QUIXERAMOBIM		SEINFRA	027.1 COM DESONERAÇÃO	83,85%	47,76%	05/2021
			SINAPI	2022/06 COM DESONERAÇÃO	83,55%	47,46%	07/2022
		Composição	PRÓPRIA	0,00%	0,00%		

88267	ENCANADOR OU BOMBEIRO HIDRÁULICO COM ENCARGOS COMPLEMENTARES	SINAPI	H	0,20770000	21,75	4,51
TOTAL Mão de Obra com Encargos Complementares:						8,17
VALOR:						76,45
VALOR BDI (26.91%):						20,57
VALOR COM BDI:						97,02

12.1.56. 052209 - TE REDUCAO PVC SOLDAVEL 75x60mm (UN)

Material	FONTE	UNID	COEFICIENTE	PREÇO UNITÁRIO	TOTAL
I003389	ADESIVO PARA PVC bisnaga de 75 gramas	SBC	UN	0,5540	6,04
I003487	LIXA PARA MADEIRA S422 NORTON 100	SBC	UN	0,0420	0,96
I003889	SOLUCAO LIMPADORA PARA TUBOS PVC FRASCO 1 LITRO	SBC	UN	0,0630	4,40
I005669	TE DE REDUCAO 90 PVC SOLDAVEL 75 x 60mm	SBC	UN	1,0000	116,31
TOTAL Material:					127,71

Mão de Obra	FONTE	UNID	COEFICIENTE	PREÇO UNITÁRIO	TOTAL
I099034	AJUDANTE DE BOMBEIRO OU ENCANADOR	SBC	H	0,5210	6,35
I099200	BOMBEIRO OU ENCANADOR	SBC	H	0,5210	8,54
TOTAL Mão de Obra:					14,89
VALOR:					142,62
VALOR BDI (26.91%):					38,38
VALOR COM BDI:					181,00

12.1.57. 89632 - TE DE REDUÇÃO, PVC, SOLDÁVEL, DN 85MM X 60MM, INSTALADO EM PRUMADA DE ÁGUA - FORNECIMENTO E INSTALAÇÃO. AF_06/2022 (UN)


Material	FONTE	UNID	COEFICIENTE	PREÇO UNITÁRIO	TOTAL
0000122	ADESIVO PLASTICO PARA PVC, FRASCO COM *850* GR	SINAPI	UN	0,04240000	2,32
00038383	LIXA D'AGUA EM FOLHA, GRAO 100	SINAPI	UN	0,04180000	0,09
00020083	SOLUCAO PREPARADORA / LIMPADORA PARA PVC, FRASCO COM 1000 CM3	SINAPI	UN	0,06750000	4,20
00007133	TE DE REDUCAO, PVC, SOLDAVEL, 90 GRAUS, 85 MM X 60 MM, PARA AGUA FRIA PREDIAL	SINAPI	UN	1,00000000	98,00
TOTAL Material:					104,61

Mão de Obra com Encargos Complementares	FONTE	UNID	COEFICIENTE	PREÇO UNITÁRIO	TOTAL
88248	AUXILIAR DE ENCANADOR OU BOMBEIRO HIDRÁULICO COM ENCARGOS COMPLEMENTARES	SINAPI	H	0,23830000	4,20
88267	ENCANADOR OU BOMBEIRO HIDRÁULICO COM ENCARGOS COMPLEMENTARES	SINAPI	H	0,23830000	5,18
TOTAL Mão de Obra com Encargos Complementares:					9,38
VALOR:					113,99
VALOR BDI (26.91%):					30,67
VALOR COM BDI:					144,66

12.1.58. 052228 - TE REDUCAO PVC SOLDAVEL 85x60mm (UN)

Material	FONTE	UNID	COEFICIENTE	PREÇO UNITÁRIO	TOTAL
I003389	ADESIVO PARA PVC bisnaga de 75 gramas	SBC	UN	0,6670	7,27
I003487	LIXA PARA MADEIRA S422 NORTON 100	SBC	UN	0,0520	1,18

RELATÓRIO ANALÍTICO - COMPOSIÇÕES DE CUSTOS

	OBRA:	CONSTRUÇÃO DE CRECHE PRÓ-INFÂNCIA TIPO I NO LOTEAMENTO RESIDENCIAL EDMILSON DUARTE	DATA : 09/01/2023		BDI : 26,91%	
	DESCRIÇÃO:	CONSTRUÇÃO DE CRECHE PRÓ-INFÂNCIA TIPO I NO LOTEAMENTO RESIDENCIAL EDMILSON DUARTE	FONTES	VERSÃO	HORA	MES
LOCAL:	RESIDENCIAL EDMILSON DUARTE - QUIXERAMOBIM - CE	SBC	2023/01 - Fortaleza	112,76%	-	01/2023
CLIENTE:	PREFEITURA MUNICIPAL DE QUIXERAMOBIM	SEINFRA	027.1 COM DESONERAÇÃO	83,85%	47,76%	05/2021
		SINAPI	2022/06 COM DESONERAÇÃO	83,55%	47,46%	07/2022
		Composição	PRÓPRIA	0,00%	0,00%	

I003889	SOLUCAO LIMPADORA PARA TUBOS PVC FRASCO 1 LITRO	SBC	UN	0,0750	69,90	5,24
I005670	TE DE REDUCAO 90 PVC SOLDAVEL 85 x 60mm	SBC	UN	1,0000	119,13	119,13
TOTAL Material:						132,82

Mão de Obra		FONTES	UNID	COEFICIENTE	PREÇO UNITÁRIO	TOTAL
I099034	AJUDANTE DE BOMBEIRO OU ENCANADOR	SBC	H	0,5260	12,19	6,41
I099200	BOMBEIRO OU ENCANADOR	SBC	H	0,5260	16,40	8,63
TOTAL Mão de Obra:						15,04
VALOR:						147,86
VALOR BDI (26.91%):						39,79
VALOR COM BDI:						187,65

12.1.59. 89394 - TÊ COM BUCHA DE LATÃO NA BOLSA CENTRAL, PVC, SOLDÁVEL, DN 20MM X 1/2, INSTALADO EM RAMAL OU SUB- RAMAL DE ÁGUA - FORNECIMENTO E INSTALAÇÃO. AF_12/2014 (UN)

Material	FONTES	UNID	COEFICIENTE	PREÇO UNITÁRIO	TOTAL	
00000122	ADESIVO PLASTICO PARA PVC, FRASCO COM *850* GR	SINAPI	UN	0,00710000	54,93	0,39
00038383	LIXA D'AGUA EM FOLHA, GRAO 100	SINAPI	UN	0,04370000	2,23	0,09
00020083	SOLUCAO PREPARADORA / LIMPADORA PARA PVC, FRASCO COM 1000 CM3	SINAPI	UN	0,00900000	62,24	0,56
00007121	TE PVC, SOLDAVEL, COM BUCHA DE LATAO NA BOLSA CENTRAL, 90 GRAUS, 20 MM X 1/2", PARA AGUA FRIA PREDIAL	SINAPI	UN	1,00000000	12,42	12,42
TOTAL Material:					13,46	

Mão de Obra com Encargos Complementares		FONTES	UNID	COEFICIENTE	PREÇO UNITÁRIO	TOTAL
88248	AUXILIAR DE ENCANADOR OU BOMBEIRO HIDRÁULICO COM ENCARGOS COMPLEMENTARES	SINAPI	H	0,16090000	17,63	2,83
88267	ENCANADOR OU BOMBEIRO HIDRÁULICO COM ENCARGOS COMPLEMENTARES	SINAPI	H	0,16090000	21,75	3,49
TOTAL Mão de Obra com Encargos Complementares:						6,32
VALOR:						19,78
VALOR BDI (26.91%):						5,32
VALOR COM BDI:						25,10

12.1.60. 90374 - TÊ COM BUCHA DE LATÃO NA BOLSA CENTRAL, PVC, SOLDÁVEL, DN 25MM X 3/4, INSTALADO EM RAMAL OU SUB- RAMAL DE ÁGUA - FORNECIMENTO E INSTALAÇÃO. AF_03/2015 (UN)

Material	FONTES	UNID	COEFICIENTE	PREÇO UNITÁRIO	TOTAL	
00000122	ADESIVO PLASTICO PARA PVC, FRASCO COM *850* GR	SINAPI	UN	0,00880000	54,93	0,48
00038383	LIXA D'AGUA EM FOLHA, GRAO 100	SINAPI	UN	0,04840000	2,23	0,10
00020083	SOLUCAO PREPARADORA / LIMPADORA PARA PVC, FRASCO COM 1000 CM3	SINAPI	UN	0,01050000	62,24	0,65
00007122	TE PVC, SOLDAVEL, COM BUCHA DE LATAO NA BOLSA CENTRAL, 90 GRAUS, 25 MM X 3/4", PARA AGUA FRIA PREDIAL	SINAPI	UN	1,00000000	13,98	13,98
TOTAL Material:					15,21	

Mão de Obra com Encargos Complementares		FONTES	UNID	COEFICIENTE	PREÇO UNITÁRIO	TOTAL
88248	AUXILIAR DE ENCANADOR OU BOMBEIRO HIDRÁULICO COM ENCARGOS COMPLEMENTARES	SINAPI	H	0,18870000	17,63	3,32
88267	ENCANADOR OU BOMBEIRO HIDRÁULICO COM ENCARGOS COMPLEMENTARES	SINAPI	H	0,18870000	21,75	4,10
TOTAL Mão de Obra com Encargos Complementares:						7,42
VALOR:						22,63
VALOR BDI (26.91%):						6,09



RELATÓRIO ANALÍTICO - COMPOSIÇÕES DE CUSTOS

OBRA:	CONSTRUÇÃO DE CRECHE PRÓ-INFÂNCIA TIPO I NO LOTEAMENTO RESIDENCIAL EDMILSON DUARTE	DATA : 09/01/2023		BDI : 26,91%		
DESCRIÇÃO:	CONSTRUÇÃO DE CRECHE PRÓ-INFÂNCIA TIPO I NO LOTEAMENTO RESIDENCIAL EDMILSON DUARTE	FONTE	VERSÃO	HORA	MES	REF.
LOCAL:	RESIDENCIAL EDMILSON DUARTE - QUIXERAMOBIM - CE	SBC	2023/01 - Fortaleza	112,76%	-	01/2023
CLIENTE:	PREFEITURA MUNICIPAL DE QUIXERAMOBIM	SEINFRA	027.1 COM DESONERAÇÃO	83,85%	47,76%	05/2021
		SINAPI	2022/06 COM DESONERAÇÃO	83,55%	47,46%	07/2022
		Composição	PRÓPRIA	0,00%	0,00%	

VALOR COM BDI: **28,72**

12.2.1. 95248 - VÁLVULA DE ESFERA BRUTA, BRONZE, ROSCÁVEL, 1/2" - FORNECIMENTO E INSTALAÇÃO. AF_08/2021 (UN)

Material	FONTE	UNID	COEFICIENTE	PREÇO UNITÁRIO	TOTAL	
00003148	FITA VEDA ROSCA EM ROLOS DE 18 MM X 50 M (L X C)	SINAPI	UN	0,00840000	12,35	0,10
00011748	VALVULA DE ESFERA BRUTA EM BRONZE, BITOLA 1/2 " (REF 1552-B)	SINAPI	UN	1,00000000	41,07	41,07
TOTAL Material:					41,17	

Mão de Obra com Encargos Complementares	FONTE	UNID	COEFICIENTE	PREÇO UNITÁRIO	TOTAL	
88248	AUXILIAR DE ENCANADOR OU BOMBEIRO HIDRÁULICO COM ENCARGOS COMPLEMENTARES	SINAPI	H	0,07190000	17,63	1,26
88267	ENCANADOR OU BOMBEIRO HIDRÁULICO COM ENCARGOS COMPLEMENTARES	SINAPI	H	0,07190000	21,75	1,56
TOTAL Mão de Obra com Encargos Complementares:					2,82	

VALOR: **43,99**

VALOR BDI (26.91%): **11,84**

VALOR COM BDI: **55,83**

12.2.2. 94498 - REGISTRO DE GAVETA BRUTO, LATÃO, ROSCÁVEL, 2" - FORNECIMENTO E INSTALAÇÃO. AF_08/2021 (UN)

Material	FONTE	UNID	COEFICIENTE	PREÇO UNITÁRIO	TOTAL	
00003148	FITA VEDA ROSCA EM ROLOS DE 18 MM X 50 M (L X C)	SINAPI	UN	0,02400000	12,35	0,29
00006028	REGISTRO GAVETA BRUTO EM LATAO FORJADO, BITOLA 2 " (REF 1509)	SINAPI	UN	1,00000000	109,32	109,32
TOTAL Material:					109,61	

Mão de Obra com Encargos Complementares	FONTE	UNID	COEFICIENTE	PREÇO UNITÁRIO	TOTAL	
88248	AUXILIAR DE ENCANADOR OU BOMBEIRO HIDRÁULICO COM ENCARGOS COMPLEMENTARES	SINAPI	H	0,33980000	17,63	5,99
88267	ENCANADOR OU BOMBEIRO HIDRÁULICO COM ENCARGOS COMPLEMENTARES	SINAPI	H	0,33980000	21,75	7,39
TOTAL Mão de Obra com Encargos Complementares:					13,38	

VALOR: **122,99**

VALOR BDI (26.91%): **33,10**

VALOR COM BDI: **156,09**

12.2.3. 94500 - REGISTRO DE GAVETA BRUTO, LATÃO, ROSCÁVEL, 3" - FORNECIMENTO E INSTALAÇÃO. AF_08/2021 (UN)

Material	FONTE	UNID	COEFICIENTE	PREÇO UNITÁRIO	TOTAL	
00003148	FITA VEDA ROSCA EM ROLOS DE 18 MM X 50 M (L X C)	SINAPI	UN	0,03540000	12,35	0,43
00006012	REGISTRO GAVETA BRUTO EM LATAO FORJADO, BITOLA 3 " (REF 1509)	SINAPI	UN	1,00000000	274,48	274,48
TOTAL Material:					274,91	

Mão de Obra com Encargos Complementares	FONTE	UNID	COEFICIENTE	PREÇO UNITÁRIO	TOTAL	
88248	AUXILIAR DE ENCANADOR OU BOMBEIRO HIDRÁULICO COM ENCARGOS COMPLEMENTARES	SINAPI	H	0,56950000	17,63	10,04
88267	ENCANADOR OU BOMBEIRO HIDRÁULICO COM ENCARGOS COMPLEMENTARES	SINAPI	H	0,56950000	21,75	12,38
TOTAL Mão de Obra com Encargos Complementares:					22,42	



RELATÓRIO ANALÍTICO - COMPOSIÇÕES DE CUSTOS

OBRA:	CONSTRUÇÃO DE CRECHE PRÓ-INFÂNCIA TIPO I NO LOTEAMENTO RESIDENCIAL EDMILSON DUARTE	DATA : 09/01/2023		BDI : 26,91%		
DESCRIÇÃO:	CONSTRUÇÃO DE CRECHE PRÓ-INFÂNCIA TIPO I NO LOTEAMENTO RESIDENCIAL EDMILSON DUARTE	FONTE	VERSÃO	HORA	MES	REF.
LOCAL:	RESIDENCIAL EDMILSON DUARTE - QUIXERAMOBIM - CE	SBC	2023/01 - Fortaleza	112,76%	-	01/2023
CLIENTE:	PREFEITURA MUNICIPAL DE QUIXERAMOBIM	SEINFRA	027.1 COM DESONERAÇÃO	83,85%	47,76%	05/2021
		SINAPI	2022/06 COM DESONERAÇÃO	83,55%	47,46%	07/2022
		Composição	PRÓPRIA	0,00%	0,00%	

VALOR:	297,33
VALOR BDI (26.91%):	80,01
VALOR COM BDI:	377,34

12.2.4. 94501 - REGISTRO DE GAVETA BRUTO, LATÃO, ROSCÁVEL, 4" - FORNECIMENTO E INSTALAÇÃO. AF_08/2021 (UN)

Material		FONTE	UNID	COEFICIENTE	PREÇO UNITÁRIO	TOTAL
00003148	FITA VEDA ROSCA EM ROLOS DE 18 MM X 50 M (L X C)	SINAPI	UN	0,04520000	12,35	0,55
00006027	REGISTRO GAVETA BRUTO EM LATAO FORJADO, BITOLA 4 " (REF 1509)	SINAPI	UN	1,00000000	571,92	571,92
TOTAL Material:						572,47

Mão de Obra com Encargos Complementares		FONTE	UNID	COEFICIENTE	PREÇO UNITÁRIO	TOTAL
88248	AUXILIAR DE ENCANADOR OU BOMBEIRO HIDRÁULICO COM ENCARGOS COMPLEMENTARES	SINAPI	H	0,72250000	17,63	12,73
88267	ENCANADOR OU BOMBEIRO HIDRÁULICO COM ENCARGOS COMPLEMENTARES	SINAPI	H	0,72250000	21,75	15,71
TOTAL Mão de Obra com Encargos Complementares:						28,44

VALOR:	600,91
VALOR BDI (26.91%):	161,70
VALOR COM BDI:	762,61

12.2.5. 94792 - REGISTRO DE GAVETA BRUTO, LATÃO, ROSCÁVEL, 1", COM ACABAMENTO E CANOPLA CROMADOS - FORNECIMENTO E INSTALAÇÃO. AF_08/2021 (UN)

Material		FONTE	UNID	COEFICIENTE	PREÇO UNITÁRIO	TOTAL
00003148	FITA VEDA ROSCA EM ROLOS DE 18 MM X 50 M (L X C)	SINAPI	UN	0,01320000	12,35	0,16
00006013	REGISTRO GAVETA COM ACABAMENTO E CANOPLA CROMADOS, SIMPLES, BITOLA 1 " (REF 1509)	SINAPI	UN	1,00000000	86,30	86,30
TOTAL Material:						86,46

Mão de Obra com Encargos Complementares		FONTE	UNID	COEFICIENTE	PREÇO UNITÁRIO	TOTAL
88248	AUXILIAR DE ENCANADOR OU BOMBEIRO HIDRÁULICO COM ENCARGOS COMPLEMENTARES	SINAPI	H	0,25950000	17,63	4,57
88267	ENCANADOR OU BOMBEIRO HIDRÁULICO COM ENCARGOS COMPLEMENTARES	SINAPI	H	0,25950000	21,75	5,64
TOTAL Mão de Obra com Encargos Complementares:						10,21


VALOR:	96,67
VALOR BDI (26.91%):	26,01
VALOR COM BDI:	122,68

12.2.6. 94794 - REGISTRO DE GAVETA BRUTO, LATÃO, ROSCÁVEL, 1 1/2", COM ACABAMENTO E CANOPLA CROMADOS - FORNECIMENTO E INSTALAÇÃO. AF_08/2021 (UN)

Material		FONTE	UNID	COEFICIENTE	PREÇO UNITÁRIO	TOTAL
00003148	FITA VEDA ROSCA EM ROLOS DE 18 MM X 50 M (L X C)	SINAPI	UN	0,01920000	12,35	0,23
00006015	REGISTRO GAVETA COM ACABAMENTO E CANOPLA CROMADOS, SIMPLES, BITOLA 1 1/2 " (REF 1509)	SINAPI	UN	1,00000000	125,50	125,50
TOTAL Material:						125,73

Mão de Obra com Encargos Complementares		FONTE	UNID	COEFICIENTE	PREÇO UNITÁRIO	TOTAL
88248	AUXILIAR DE ENCANADOR OU BOMBEIRO HIDRÁULICO COM ENCARGOS COMPLEMENTARES	SINAPI	H	0,37430000	17,63	6,59
88267	ENCANADOR OU BOMBEIRO HIDRÁULICO COM ENCARGOS COMPLEMENTARES	SINAPI	H	0,37430000	21,75	8,14

RELATÓRIO ANALÍTICO - COMPOSIÇÕES DE CUSTOS

	OBRA:	CONSTRUÇÃO DE CRECHE PRÓ-INFÂNCIA TIPO I NO LOTEAMENTO RESIDENCIAL EDMILSON DUARTE	DATA : 09/01/2023		BDI : 26,91%	
	DESCRIÇÃO:	CONSTRUÇÃO DE CRECHE PRÓ-INFÂNCIA TIPO I NO LOTEAMENTO RESIDENCIAL EDMILSON DUARTE	FONTE	VERSÃO	HORA	MES
LOCAL:	RESIDENCIAL EDMILSON DUARTE - QUIXERAMOBIM - CE	SBC	2023/01 - Fortaleza	112,76%	-	01/2023
CLIENTE:	PREFEITURA MUNICIPAL DE QUIXERAMOBIM	SEINFRA	027.1 COM DESONERAÇÃO	83,85%	47,76%	05/2021
		SINAPI	2022/06 COM DESONERAÇÃO	83,55%	47,46%	07/2022
		Composição	PRÓPRIA	0,00%	0,00%	

TOTAL Mão de Obra com Encargos Complementares:	14,73
VALOR:	140,46
VALOR BDI (26.91%):	37,80
VALOR COM BDI:	178,26

12.2.7. 89987 - REGISTRO DE GAVETA BRUTO, LATÃO, ROSCÁVEL, 3/4", COM ACABAMENTO E CANOPLA CROMADOS - FORNECIMENTO E INSTALAÇÃO. AF_08/2021 (UN)

Material	FONTE	UNID	COEFICIENTE	PREÇO UNITÁRIO	TOTAL	
00003148	FITA VEDA ROSCA EM ROLOS DE 18 MM X 50 M (L X C)	SINAPI	UN	0,01060000	12,35	0,13
00006005	REGISTRO GAVETA COM ACABAMENTO E CANOPLA CROMADOS, SIMPLES, BITOLA 3/4 " (REF 1509)	SINAPI	UN	1,00000000	70,50	70,50
TOTAL Material:					70,63	

Mão de Obra com Encargos Complementares	FONTE	UNID	COEFICIENTE	PREÇO UNITÁRIO	TOTAL	
88248	AUXILIAR DE ENCANADOR OU BOMBEIRO HIDRÁULICO COM ENCARGOS COMPLEMENTARES	SINAPI	H	0,22120000	17,63	3,89
88267	ENCANADOR OU BOMBEIRO HIDRÁULICO COM ENCARGOS COMPLEMENTARES	SINAPI	H	0,22120000	21,75	4,81
TOTAL Mão de Obra com Encargos Complementares:					8,70	

VALOR:	79,33
VALOR BDI (26.91%):	21,35
VALOR COM BDI:	100,68

12.2.8. 89985 - REGISTRO DE PRESSÃO BRUTO, LATÃO, ROSCÁVEL, 3/4", COM ACABAMENTO E CANOPLA CROMADOS - FORNECIMENTO E INSTALAÇÃO. AF_08/2021 (UN)

Material	FONTE	UNID	COEFICIENTE	PREÇO UNITÁRIO	TOTAL	
00003148	FITA VEDA ROSCA EM ROLOS DE 18 MM X 50 M (L X C)	SINAPI	UN	0,01060000	12,35	0,13
00006024	REGISTRO PRESSAO COM ACABAMENTO E CANOPLA CROMADA, SIMPLES, BITOLA 3/4 " (REF 1416)	SINAPI	UN	1,00000000	66,49	66,49
TOTAL Material:					66,62	


Mão de Obra com Encargos Complementares	FONTE	UNID	COEFICIENTE	PREÇO UNITÁRIO	TOTAL	
88248	AUXILIAR DE ENCANADOR OU BOMBEIRO HIDRÁULICO COM ENCARGOS COMPLEMENTARES	SINAPI	H	0,22120000	17,63	3,89
88267	ENCANADOR OU BOMBEIRO HIDRÁULICO COM ENCARGOS COMPLEMENTARES	SINAPI	H	0,22120000	21,75	4,81
TOTAL Mão de Obra com Encargos Complementares:					8,70	

VALOR:	75,32
VALOR BDI (26.91%):	20,27
VALOR COM BDI:	95,59

13.1.1. 89848 - TUBO PVC, SERIE NORMAL, ESGOTO PREDIAL, DN 100 MM, FORNECIDO E INSTALADO EM SUBCOLETOR AÉREO DE ESGOTO SANITÁRIO. AF_12/2014 (M)

Material	FONTE	UNID	COEFICIENTE	PREÇO UNITÁRIO	TOTAL	
00000122	ADESIVO PLASTICO PARA PVC, FRASCO COM *850* GR	SINAPI	UN	0,01380000	54,93	0,75
00038383	LIXA D'AGUA EM FOLHA, GRAO 100	SINAPI	UN	0,09000000	2,23	0,20
00020083	SOLUCAO PREPARADORA / LIMPADORA PARA PVC, FRASCO COM 1000 CM3	SINAPI	UN	0,02250000	62,24	1,40
00009836	TUBO PVC SERIE NORMAL, DN 100 MM, PARA ESGOTO PREDIAL (NBR 5688)	SINAPI	M	1,05000000	15,66	16,44
TOTAL Material:					18,79	

RELATÓRIO ANALÍTICO - COMPOSIÇÕES DE CUSTOS

	OBRA: CONSTRUÇÃO DE CRECHE PRÓ-INFÂNCIA TIPO I NO LOTEAMENTO RESIDENCIAL EDMILSON DUARTE		DATA : 09/01/2023		BDI : 26,91%	
	DESCRIÇÃO:	CONSTRUÇÃO DE CRECHE PRÓ-INFÂNCIA TIPO I NO LOTEAMENTO RESIDENCIAL EDMILSON DUARTE	FONTE	VERSÃO	HORA	MES
LOCAL:	RESIDENCIAL EDMILSON DUARTE - QUIXERAMOBIM - CE	SBC	2023/01 - Fortaleza	112,76%	-	01/2023
CLIENTE:	PREFEITURA MUNICIPAL DE QUIXERAMOBIM	SEINFRA	027.1 COM DESONERAÇÃO	83,85%	47,76%	05/2021
		SINAPI	2022/06 COM DESONERAÇÃO	83,55%	47,46%	07/2022
		Composição	PRÓPRIA	0,00%	0,00%	

Mão de Obra com Encargos Complementares		FONTE	UNID	COEFICIENTE	PREÇO UNITÁRIO	TOTAL
88248	AUXILIAR DE ENCANADOR OU BOMBEIRO HIDRÁULICO COM ENCARGOS COMPLEMENTARES	SINAPI	H	0,27000000	17,63	4,76
88267	ENCANADOR OU BOMBEIRO HIDRÁULICO COM ENCARGOS COMPLEMENTARES	SINAPI	H	0,27000000	21,75	5,87
TOTAL Mão de Obra com Encargos Complementares:						10,63
VALOR:						29,42
VALOR BDI (26.91%):						7,92
VALOR COM BDI:						37,34

13.1.2. 89849 - TUBO PVC, SERIE NORMAL, ESGOTO PREDIAL, DN 150 MM, FORNECIDO E INSTALADO EM SUBCOLETOR AÉREO DE ESGOTO SANITÁRIO. AF_12/2014 (M)

Material	FONTE	UNID	COEFICIENTE	PREÇO UNITÁRIO	TOTAL
00000122	ADESIVO PLASTICO PARA PVC, FRASCO COM *850* GR	SINAPI	UN	0,01720000	0,94
00038383	LIXA D'AGUA EM FOLHA, GRAO 100	SINAPI	UN	0,12300000	0,27
00020083	SOLUCAO PREPARADORA / LIMPADORA PARA PVC, FRASCO COM 1000 CM3	SINAPI	UN	0,02820000	1,75
00020065	TUBO PVC SERIE NORMAL, DN 150 MM, PARA ESGOTO PREDIAL (NBR 5688)	SINAPI	M	1,05000000	42,06
TOTAL Material:					45,02

Mão de Obra com Encargos Complementares		FONTE	UNID	COEFICIENTE	PREÇO UNITÁRIO	TOTAL
88248	AUXILIAR DE ENCANADOR OU BOMBEIRO HIDRÁULICO COM ENCARGOS COMPLEMENTARES	SINAPI	H	0,37000000	17,63	6,52
88267	ENCANADOR OU BOMBEIRO HIDRÁULICO COM ENCARGOS COMPLEMENTARES	SINAPI	H	0,37000000	21,75	8,04
TOTAL Mão de Obra com Encargos Complementares:						14,56
VALOR:						59,58
VALOR BDI (26.91%):						16,03
VALOR COM BDI:						75,61

13.1.3. 89746 - JOELHO 45 GRAUS, PVC, SERIE NORMAL, ESGOTO PREDIAL, DN 100 MM, JUNTA ELÁSTICA, FORNECIDO E INSTALADO EM RAMAL DE DESCARGA OU RAMAL DE ESGOTO SANITÁRIO. AF_12/2014 (UN)

Material	FONTE	UNID	COEFICIENTE	PREÇO UNITÁRIO	TOTAL
00000301	ANEL BORRACHA PARA TUBO ESGOTO PREDIAL, DN 100 MM (NBR 5688)	SINAPI	UN	1,00000000	4,10
00003528	JOELHO PVC, SOLDAVEL, PB, 45 GRAUS, DN 100 MM, PARA ESGOTO PREDIAL	SINAPI	UN	1,00000000	8,84
00020078	PASTA LUBRIFICANTE PARA TUBOS E CONEXOES COM JUNTA ELASTICA, EMBALAGEM DE *400* GR (USO EM PVC, ACO, POLIETILENO E OUTROS)	SINAPI	UN	0,04600000	1,04
TOTAL Material:					13,98

Mão de Obra com Encargos Complementares		FONTE	UNID	COEFICIENTE	PREÇO UNITÁRIO	TOTAL
88248	AUXILIAR DE ENCANADOR OU BOMBEIRO HIDRÁULICO COM ENCARGOS COMPLEMENTARES	SINAPI	H	0,25000000	17,63	4,40
88267	ENCANADOR OU BOMBEIRO HIDRÁULICO COM ENCARGOS COMPLEMENTARES	SINAPI	H	0,25000000	21,75	5,43
TOTAL Mão de Obra com Encargos Complementares:						9,83
VALOR:						23,81
VALOR BDI (26.91%):						6,41
VALOR COM BDI:						30,22



RELATÓRIO ANALÍTICO - COMPOSIÇÕES DE CUSTOS

OBRA:	CONSTRUÇÃO DE CRECHE PRÓ-INFÂNCIA TIPO I NO LOTEAMENTO RESIDENCIAL EDMILSON DUARTE	DATA : 09/01/2023		BDI : 26,91%		
DESCRIÇÃO:	CONSTRUÇÃO DE CRECHE PRÓ-INFÂNCIA TIPO I NO LOTEAMENTO RESIDENCIAL EDMILSON DUARTE	FONTE	VERSÃO	HORA	MES	REF.
LOCAL:	RESIDENCIAL EDMILSON DUARTE - QUIXERAMOBIM - CE	SBC	2023/01 - Fortaleza	112,76%	-	01/2023
CLIENTE:	PREFEITURA MUNICIPAL DE QUIXERAMOBIM	SEINFRA	027.1 COM DESONERAÇÃO	83,85%	47,76%	05/2021
		SINAPI	2022/06 COM DESONERAÇÃO	83,55%	47,46%	07/2022
		Composição	PRÓPRIA	0,00%	0,00%	

13.1.4. 89744 - JOELHO 90 GRAUS, PVC, SERIE NORMAL, ESGOTO PREDIAL, DN 100 MM, JUNTA ELÁSTICA, FORNECIDO E INSTALADO EM RAMAL DE DESCARGA OU RAMAL DE ESGOTO SANITÁRIO. AF_12/2014 (UN)

Material	FONTE	UNID	COEFICIENTE	PREÇO UNITÁRIO	TOTAL
0000301 ANEL BORRACHA PARA TUBO ESGOTO PREDIAL, DN 100 MM (NBR 5688)	SINAPI	UN	1,00000000	4,10	4,10
00003520 JOELHO PVC, SOLDAVEL, PB, 90 GRAUS, DN 100 MM, PARA ESGOTO PREDIAL	SINAPI	UN	1,00000000	8,90	8,90
00020078 PASTA LUBRIFICANTE PARA TUBOS E CONEXOES COM JUNTA ELASTICA, EMBALAGEM DE *400* GR (USO EM PVC, ACO, POLIETILENO E OUTROS)	SINAPI	UN	0,04600000	22,67	1,04
TOTAL Material:					14,04

Mão de Obra com Encargos Complementares	FONTE	UNID	COEFICIENTE	PREÇO UNITÁRIO	TOTAL
88248 AUXILIAR DE ENCANADOR OU BOMBEIRO HIDRÁULICO COM ENCARGOS COMPLEMENTARES	SINAPI	H	0,25000000	17,63	4,40
88267 ENCANADOR OU BOMBEIRO HIDRÁULICO COM ENCARGOS COMPLEMENTARES	SINAPI	H	0,25000000	21,75	5,43
TOTAL Mão de Obra com Encargos Complementares:					9,83

VALOR:	23,87
VALOR BDI (26.91%):	6,42
VALOR COM BDI:	30,29

13.1.5. 89567 - JUNÇÃO SIMPLES, PVC, SERIE R, ÁGUA PLUVIAL, DN 100 X 100 MM, JUNTA ELÁSTICA, FORNECIDO E INSTALADO EM RAMAL DE ENCAMINHAMENTO. AF_06/2022 (UN)

Material	FONTE	UNID	COEFICIENTE	PREÇO UNITÁRIO	TOTAL
00000299 ANEL BORRACHA, DN 100 MM, PARA TUBO SERIE REFORCADA ESGOTO PREDIAL	SINAPI	UN	3,00000000	4,81	14,43
00020144 JUNCAO SIMPLES, PVC SERIE R, DN 100 X 100 MM, PARA ESGOTO OU AGUAS PLUVIAIS PREDIAIS	SINAPI	UN	1,00000000	62,80	62,80
00020078 PASTA LUBRIFICANTE PARA TUBOS E CONEXOES COM JUNTA ELASTICA, EMBALAGEM DE *400* GR (USO EM PVC, ACO, POLIETILENO E OUTROS)	SINAPI	UN	0,17250000	22,67	3,91
TOTAL Material:					81,14

Mão de Obra com Encargos Complementares	FONTE	UNID	COEFICIENTE	PREÇO UNITÁRIO	TOTAL
88248 AUXILIAR DE ENCANADOR OU BOMBEIRO HIDRÁULICO COM ENCARGOS COMPLEMENTARES	SINAPI	H	0,17170000	17,63	3,02
88267 ENCANADOR OU BOMBEIRO HIDRÁULICO COM ENCARGOS COMPLEMENTARES	SINAPI	H	0,17170000	21,75	3,73
TOTAL Mão de Obra com Encargos Complementares:					6,75


VALOR:	87,89
VALOR BDI (26.91%):	23,65
VALOR COM BDI:	111,54

13.2.1. 054046 - RALO ABACAXI FERRO FUNDIDO 100mm (UN)

Material	FONTE	UNID	COEFICIENTE	PREÇO UNITÁRIO	TOTAL
I003694 RALO GRELHA ABACAXI FERRO FUNDIDO SEMI ESFERICO 100mm	SBC	UN	1,0000	26,90	26,90
TOTAL Material:					26,90

Mão de Obra	FONTE	UNID	COEFICIENTE	PREÇO UNITÁRIO	TOTAL
I099034 AJUDANTE DE BOMBEIRO OU ENCANADOR	SBC	H	0,8250	12,19	10,06
I099200 BOMBEIRO OU ENCANADOR	SBC	H	1,2370	16,40	20,29
TOTAL Mão de Obra:					30,35

RELATÓRIO ANALÍTICO - COMPOSIÇÕES DE CUSTOS

	OBRA: CONSTRUÇÃO DE CRECHE PRÓ-INFÂNCIA TIPO I NO LOTEAMENTO RESIDENCIAL EDMILSON DUARTE		DATA : 09/01/2023		BDI : 26,91%	
	DESCRIÇÃO: CONSTRUÇÃO DE CRECHE PRÓ-INFÂNCIA TIPO I NO LOTEAMENTO RESIDENCIAL EDMILSON DUARTE		FONTE	VERSÃO	HORA	MES
LOCAL: RESIDENCIAL EDMILSON DUARTE - QUIXERAMOBIM - CE		SBC	2023/01 - Fortaleza	112,76%	-	01/2023
CLIENTE: PREFEITURA MUNICIPAL DE QUIXERAMOBIM		SEINFRA	027.1 COM DESONERAÇÃO	83,85%	47,76%	05/2021
		SINAPI	2022/06 COM DESONERAÇÃO	83,55%	47,46%	07/2022
		Composição	PRÓPRIA	0,00%	0,00%	

VALOR:	57,26
VALOR BDI (26.91%):	15,41
VALOR COM BDI:	72,67

13.2.2. C0591 - CAIXA ALVENARIA/REBOCO C/TAMPA CONCRETO FUNDO BRITA 60x60x60cm (UN)

Serviço	FONTE	UNID	COEFICIENTE	PREÇO UNITÁRIO	TOTAL	
C0076	ALVENARIA DE TIJOLO COMUM C/ARGAMASSA MISTA DE CAL HIDRATADA 1:2:8 ESP=10 cm	SEINFRA	M2	1,68000000	120,3200	202,1376
C0218	ARMADURA CA-60 MÉDIA D= 6,4 A 9,5mm	SEINFRA	KG	1,25000000	12,7300	15,9125
C0840	CONCRETO P/VIBR., FCK 15 MPa COM AGREGADO ADQUIRIDO	SEINFRA	M3	0,03840000	395,5400	15,1887
C2784	ESCAVAÇÃO MANUAL SOLO DE 1A.CAT. PROF. ATÉ 1.50m	SEINFRA	M3	0,21600000	41,2100	8,9014
C1400	FORMA DE TÁBUAS DE 1" DE 3A. P/FUNDAÇÕES UTIL. 5 X	SEINFRA	M2	0,19200000	66,1900	12,7085
C2862	LASTRO DE BRITA	SEINFRA	M3	0,05400000	118,7200	6,4109
C2123	REBOCO C/ARGAMASSA DE CAL HIDRATADA E AREIA PENEIRADA TRAÇO 1:3 ESP=5 mm P/PAREDE	SEINFRA	M2	1,44000000	22,2500	32,0400
TOTAL Serviço:					293,2996	

VALOR:	293,30
VALOR BDI (26.91%):	78,93
VALOR COM BDI:	372,23

14.1. 89714 - TUBO PVC, SERIE NORMAL, ESGOTO PREDIAL, DN 100 MM, FORNECIDO E INSTALADO EM RAMAL DE DESCARGA OU RAMAL DE ESGOTO SANITÁRIO. AF_12/2014 (M)


Material	FONTE	UNID	COEFICIENTE	PREÇO UNITÁRIO	TOTAL	
00000122	ADESIVO PLASTICO PARA PVC, FRASCO COM *850* GR	SINAPI	UN	0,03630000	54,93	1,99
00038383	LIXA D'AGUA EM FOLHA, GRAO 100	SINAPI	UN	0,24700000	2,23	0,55
00020083	SOLUCAO PREPARADORA / LIMPADORA PARA PVC, FRASCO COM 1000 CM3	SINAPI	UN	0,05930000	62,24	3,69
00009836	TUBO PVC SERIE NORMAL, DN 100 MM, PARA ESGOTO PREDIAL (NBR 5688)	SINAPI	M	1,05000000	15,66	16,44
TOTAL Material:					22,67	

Mão de Obra com Encargos Complementares	FONTE	UNID	COEFICIENTE	PREÇO UNITÁRIO	TOTAL	
88248	AUXILIAR DE ENCANADOR OU BOMBEIRO HIDRÁULICO COM ENCARGOS COMPLEMENTARES	SINAPI	H	0,74000000	17,63	13,04
88267	ENCANADOR OU BOMBEIRO HIDRÁULICO COM ENCARGOS COMPLEMENTARES	SINAPI	H	0,74000000	21,75	16,09
TOTAL Mão de Obra com Encargos Complementares:					29,13	
VALOR:					51,80	
VALOR BDI (26.91%):					13,94	
VALOR COM BDI:					65,74	

14.2. 89711 - TUBO PVC, SERIE NORMAL, ESGOTO PREDIAL, DN 40 MM, FORNECIDO E INSTALADO EM RAMAL DE DESCARGA OU RAMAL DE ESGOTO SANITÁRIO. AF_12/2014 (M)

Material	FONTE	UNID	COEFICIENTE	PREÇO UNITÁRIO	TOTAL	
00038383	LIXA D'AGUA EM FOLHA, GRAO 100	SINAPI	UN	0,10000000	2,23	0,22
00009835	TUBO PVC SERIE NORMAL, DN 40 MM, PARA ESGOTO PREDIAL (NBR 5688)	SINAPI	M	1,05000000	5,65	5,93
TOTAL Material:					6,15	
Mão de Obra com Encargos Complementares	FONTE	UNID	COEFICIENTE	PREÇO UNITÁRIO	TOTAL	

RELATÓRIO ANALÍTICO - COMPOSIÇÕES DE CUSTOS

	OBRA: CONSTRUÇÃO DE CRECHE PRÓ-INFÂNCIA TIPO I NO LOTEAMENTO RESIDENCIAL EDMILSON DUARTE		DATA : 09/01/2023		BDI : 26,91%	
	DESCRIÇÃO:	CONSTRUÇÃO DE CRECHE PRÓ-INFÂNCIA TIPO I NO LOTEAMENTO RESIDENCIAL EDMILSON DUARTE	FONTE	VERSÃO	HORA	MES
LOCAL:	RESIDENCIAL EDMILSON DUARTE - QUIXERAMOBIM - CE	SBC	2023/01 - Fortaleza	112,76%	-	01/2023
CLIENTE:	PREFEITURA MUNICIPAL DE QUIXERAMOBIM	SEINFRA	027.1 COM DESONERAÇÃO	83,85%	47,76%	05/2021
		SINAPI	2022/06 COM DESONERAÇÃO	83,55%	47,46%	07/2022
		Composição	PRÓPRIA	0,00%	0,00%	

88248	AUXILIAR DE ENCANADOR OU BOMBEIRO HIDRÁULICO COM ENCARGOS COMPLEMENTARES	SINAPI	H	0,30000000	17,63	5,28
88267	ENCANADOR OU BOMBEIRO HIDRÁULICO COM ENCARGOS COMPLEMENTARES	SINAPI	H	0,30000000	21,75	6,52
					TOTAL Mão de Obra com Encargos Complementares:	11,80
					VALOR:	17,95
					VALOR BDI (26.91%):	4,83
					VALOR COM BDI:	22,78

14.3. 89712 - TUBO PVC, SERIE NORMAL, ESGOTO PREDIAL, DN 50 MM, FORNECIDO E INSTALADO EM RAMAL DE DESCARGA OU RAMAL DE ESGOTO SANITÁRIO. AF_12/2014 (M)

Material	FONTE	UNID	COEFICIENTE	PREÇO UNITÁRIO	TOTAL	
00000122	ADESIVO PLASTICO PARA PVC, FRASCO COM *850* GR	SINAPI	UN	0,01080000	54,93	0,59
00038383	LIXA D'AGUA EM FOLHA, GRAO 100	SINAPI	UN	0,12700000	2,23	0,28
00020083	SOLUCAO PREPARADORA / LIMPADORA PARA PVC, FRASCO COM 1000 CM3	SINAPI	UN	0,01630000	62,24	1,01
00009838	TUBO PVC SERIE NORMAL, DN 50 MM, PARA ESGOTO PREDIAL (NBR 5688)	SINAPI	M	1,05000000	9,61	10,09
TOTAL Material:					11,97	

Mão de Obra com Encargos Complementares	FONTE	UNID	COEFICIENTE	PREÇO UNITÁRIO	TOTAL	
88248	AUXILIAR DE ENCANADOR OU BOMBEIRO HIDRÁULICO COM ENCARGOS COMPLEMENTARES	SINAPI	H	0,38000000	17,63	6,69
88267	ENCANADOR OU BOMBEIRO HIDRÁULICO COM ENCARGOS COMPLEMENTARES	SINAPI	H	0,38000000	21,75	8,26
TOTAL Mão de Obra com Encargos Complementares:					14,95	
					VALOR:	26,92
					VALOR BDI (26.91%):	7,24
					VALOR COM BDI:	34,16

14.4. 89511 - TUBO PVC, SÉRIE R, ÁGUA PLUVIAL, DN 75 MM, FORNECIDO E INSTALADO EM RAMAL DE ENCAMINHAMENTO. AF_06/2022 (M)

Material	FONTE	UNID	COEFICIENTE	PREÇO UNITÁRIO	TOTAL	
00000122	ADESIVO PLASTICO PARA PVC, FRASCO COM *850* GR	SINAPI	UN	0,02930000	54,93	1,60
00038383	LIXA D'AGUA EM FOLHA, GRAO 100	SINAPI	UN	0,01630000	2,23	0,03
00020083	SOLUCAO PREPARADORA / LIMPADORA PARA PVC, FRASCO COM 1000 CM3	SINAPI	UN	0,04550000	62,24	2,83
00009839	TUBO PVC, SERIE R, DN 75 MM, PARA ESGOTO OU AGUAS PLUVIAIS PREDIAIS (NBR 5688)	SINAPI	M	1,03530000	22,06	22,83
TOTAL Material:					27,29	

Mão de Obra com Encargos Complementares	FONTE	UNID	COEFICIENTE	PREÇO UNITÁRIO	TOTAL	
88248	AUXILIAR DE ENCANADOR OU BOMBEIRO HIDRÁULICO COM ENCARGOS COMPLEMENTARES	SINAPI	H	0,29390000	17,63	5,18
88267	ENCANADOR OU BOMBEIRO HIDRÁULICO COM ENCARGOS COMPLEMENTARES	SINAPI	H	0,29390000	21,75	6,39
TOTAL Mão de Obra com Encargos Complementares:					11,57	
					VALOR:	38,86
					VALOR BDI (26.91%):	10,46
					VALOR COM BDI:	49,32

14.5. 89849 - TUBO PVC, SERIE NORMAL, ESGOTO PREDIAL, DN 150 MM, FORNECIDO E INSTALADO EM SUBCOLETOR AÉREO DE ESGOTO SANITÁRIO. AF_12/2014 (M)



RELATÓRIO ANALÍTICO - COMPOSIÇÕES DE CUSTOS

OBRA:	CONSTRUÇÃO DE CRECHE PRÓ-INFÂNCIA TIPO I NO LOTEAMENTO RESIDENCIAL EDMILSON DUARTE	DATA : 09/01/2023		BDI : 26,91%		
DESCRIÇÃO:	CONSTRUÇÃO DE CRECHE PRÓ-INFÂNCIA TIPO I NO LOTEAMENTO RESIDENCIAL EDMILSON DUARTE	FONTE	VERSÃO	HORA	MES	REF.
LOCAL:	RESIDENCIAL EDMILSON DUARTE - QUIXERAMOBIM - CE	SBC	2023/01 - Fortaleza	112,76%	-	01/2023
CLIENTE:	PREFEITURA MUNICIPAL DE QUIXERAMOBIM	SEINFRA	027.1 COM DESONERAÇÃO	83,85%	47,76%	05/2021
		SINAPI	2022/06 COM DESONERAÇÃO	83,55%	47,46%	07/2022
		Composição	PRÓPRIA	0,00%	0,00%	

Material		FONTE	UNID	COEFICIENTE	PREÇO UNITÁRIO	TOTAL
0000122	ADESIVO PLASTICO PARA PVC, FRASCO COM *850* GR	SINAPI	UN	0,01720000	54,93	0,94
00038383	LIXA D'AGUA EM FOLHA, GRAO 100	SINAPI	UN	0,12300000	2,23	0,27
00020083	SOLUCAO PREPARADORA / LIMPADORA PARA PVC, FRASCO COM 1000 CM3	SINAPI	UN	0,02820000	62,24	1,75
00020065	TUBO PVC SERIE NORMAL, DN 150 MM, PARA ESGOTO PREDIAL (NBR 5688)	SINAPI	M	1,05000000	40,06	42,06
TOTAL Material:						45,02

Mão de Obra com Encargos Complementares		FONTE	UNID	COEFICIENTE	PREÇO UNITÁRIO	TOTAL
88248	AUXILIAR DE ENCANADOR OU BOMBEIRO HIDRÁULICO COM ENCARGOS COMPLEMENTARES	SINAPI	H	0,37000000	17,63	6,52
88267	ENCANADOR OU BOMBEIRO HIDRÁULICO COM ENCARGOS COMPLEMENTARES	SINAPI	H	0,37000000	21,75	8,04
TOTAL Mão de Obra com Encargos Complementares:						14,56

VALOR:	59,58
VALOR BDI (26.91%):	16,03
VALOR COM BDI:	75,61

14.6. 053631 - BUCHA DE REDUCAO LONGA PVC PARA ESGOTO SECUNDARIO 50x40mm (UN)

Material		FONTE	UNID	COEFICIENTE	PREÇO UNITÁRIO	TOTAL
I003389	ADESIVO PARA PVC bisnaga de 75 gramas	SBC	UN	0,1670	10,90	1,82
I004001	BUCHA REDUCAO LONGA PVC SOLDAVEL 50x40mm	SBC	UN	1,0000	4,90	4,90
I000386	SOLUCAO LIMPADORA PARA PVC EMBALAGEM 200cc	SBC	UN	0,0180	28,90	0,52
TOTAL Material:						7,24

Mão de Obra		FONTE	UNID	COEFICIENTE	PREÇO UNITÁRIO	TOTAL
I099034	AJUDANTE DE BOMBEIRO OU ENCANADOR	SBC	H	0,8450	12,19	10,30
I099200	BOMBEIRO OU ENCANADOR	SBC	H	0,7840	16,40	12,86
TOTAL Mão de Obra:						23,16


VALOR:	30,39
VALOR BDI (26.91%):	8,18
VALOR COM BDI:	38,57

14.7. 89746 - JOELHO 45 GRAUS, PVC, SERIE NORMAL, ESGOTO PREDIAL, DN 100 MM, JUNTA ELÁSTICA, FORNECIDO E INSTALADO EM RAMAL DE DESCARGA OU RAMAL DE ESGOTO SANITÁRIO. AF_12/2014 (UN)

Material		FONTE	UNID	COEFICIENTE	PREÇO UNITÁRIO	TOTAL
00000301	ANEL BORRACHA PARA TUBO ESGOTO PREDIAL, DN 100 MM (NBR 5688)	SINAPI	UN	1,00000000	4,10	4,10
00003528	JOELHO PVC, SOLDAVEL, PB, 45 GRAUS, DN 100 MM, PARA ESGOTO PREDIAL	SINAPI	UN	1,00000000	8,84	8,84
00020078	PASTA LUBRIFICANTE PARA TUBOS E CONEXOES COM JUNTA ELASTICA, EMBALAGEM DE *400* GR (USO EM PVC, ACO, POLIETILENO E OUTROS)	SINAPI	UN	0,04600000	22,67	1,04
TOTAL Material:						13,98

Mão de Obra com Encargos Complementares		FONTE	UNID	COEFICIENTE	PREÇO UNITÁRIO	TOTAL
88248	AUXILIAR DE ENCANADOR OU BOMBEIRO HIDRÁULICO COM ENCARGOS COMPLEMENTARES	SINAPI	H	0,25000000	17,63	4,40
88267	ENCANADOR OU BOMBEIRO HIDRÁULICO COM ENCARGOS COMPLEMENTARES	SINAPI	H	0,25000000	21,75	5,43
TOTAL Mão de Obra com Encargos Complementares:						9,83

RELATÓRIO ANALÍTICO - COMPOSIÇÕES DE CUSTOS

	OBRA:	CONSTRUÇÃO DE CRECHE PRÓ-INFÂNCIA TIPO I NO LOTEAMENTO RESIDENCIAL EDMILSON DUARTE	DATA : 09/01/2023		BDI : 26,91%	
	DESCRIÇÃO:	CONSTRUÇÃO DE CRECHE PRÓ-INFÂNCIA TIPO I NO LOTEAMENTO RESIDENCIAL EDMILSON DUARTE	FONTE	VERSÃO	HORA	
	LOCAL:	RESIDENCIAL EDMILSON DUARTE - QUIXERAMOBIM - CE	SBC	2023/01 - Fortaleza	112,76%	MES
	CLIENTE:	PREFEITURA MUNICIPAL DE QUIXERAMOBIM	SEINFRA	027.1 COM DESONERAÇÃO	83,85%	01/2023
			SINAPI	2022/06 COM DESONERAÇÃO	83,55%	05/2021
		Composição	PRÓPRIA	0,00%	07/2022	

VALOR:	23,81
VALOR BDI (26.91%):	6,41
VALOR COM BDI:	30,22

14.8. 89739 - JOELHO 45 GRAUS, PVC, SERIE NORMAL, ESGOTO PREDIAL, DN 75 MM, JUNTA ELÁSTICA, FORNECIDO E INSTALADO EM RAMAL DE DESCARGA OU RAMAL DE ESGOTO SANITÁRIO. AF_12/2014 (UN)

Material	FONTE	UNID	COEFICIENTE	PREÇO UNITÁRIO	TOTAL
00000297 ANEL BORRACHA PARA TUBO ESGOTO PREDIAL, DN 75 MM (NBR 5688)	SINAPI	UN	1,00000000	3,40	3,40
00003519 JOELHO PVC, SOLDAVEL, PB, 45 GRAUS, DN 75 MM, PARA ESGOTO PREDIAL	SINAPI	UN	1,00000000	7,94	7,94
00020078 PASTA LUBRIFICANTE PARA TUBOS E CONEXOES COM JUNTA ELASTICA, EMBALAGEM DE *400* GR (USO EM PVC, ACO, POLIETILENO E OUTROS)	SINAPI	UN	0,03000000	22,67	0,68
TOTAL Material:					12,02

Mão de Obra com Encargos Complementares	FONTE	UNID	COEFICIENTE	PREÇO UNITÁRIO	TOTAL
88248 AUXILIAR DE ENCANADOR OU BOMBEIRO HIDRÁULICO COM ENCARGOS COMPLEMENTARES	SINAPI	H	0,19000000	17,63	3,34
88267 ENCANADOR OU BOMBEIRO HIDRÁULICO COM ENCARGOS COMPLEMENTARES	SINAPI	H	0,19000000	21,75	4,13
TOTAL Mão de Obra com Encargos Complementares:					7,47

VALOR:	19,49
VALOR BDI (26.91%):	5,24
VALOR COM BDI:	24,73

14.9. 89732 - JOELHO 45 GRAUS, PVC, SERIE NORMAL, ESGOTO PREDIAL, DN 50 MM, JUNTA ELÁSTICA, FORNECIDO E INSTALADO EM RAMAL DE DESCARGA OU RAMAL DE ESGOTO SANITÁRIO. AF_12/2014 (UN)

Material	FONTE	UNID	COEFICIENTE	PREÇO UNITÁRIO	TOTAL
00000296 ANEL BORRACHA PARA TUBO ESGOTO PREDIAL, DN 50 MM (NBR 5688)	SINAPI	UN	1,00000000	2,31	2,31
00003518 JOELHO PVC, SOLDAVEL, PB, 45 GRAUS, DN 50 MM, PARA ESGOTO PREDIAL	SINAPI	UN	1,00000000	3,35	3,35
00020078 PASTA LUBRIFICANTE PARA TUBOS E CONEXOES COM JUNTA ELASTICA, EMBALAGEM DE *400* GR (USO EM PVC, ACO, POLIETILENO E OUTROS)	SINAPI	UN	0,02000000	22,67	0,45
TOTAL Material:					6,11

Mão de Obra com Encargos Complementares	FONTE	UNID	COEFICIENTE	PREÇO UNITÁRIO	TOTAL
88248 AUXILIAR DE ENCANADOR OU BOMBEIRO HIDRÁULICO COM ENCARGOS COMPLEMENTARES	SINAPI	H	0,13000000	17,63	2,29
88267 ENCANADOR OU BOMBEIRO HIDRÁULICO COM ENCARGOS COMPLEMENTARES	SINAPI	H	0,13000000	21,75	2,82
TOTAL Mão de Obra com Encargos Complementares:					5,11

VALOR:	11,22
VALOR BDI (26.91%):	3,02
VALOR COM BDI:	14,24

14.10. 89726 - JOELHO 45 GRAUS, PVC, SERIE NORMAL, ESGOTO PREDIAL, DN 40 MM, JUNTA SOLDÁVEL, FORNECIDO E INSTALADO EM RAMAL DE DESCARGA OU RAMAL DE ESGOTO SANITÁRIO. AF_12/2014 (UN)

Material	FONTE	UNID	COEFICIENTE	PREÇO UNITÁRIO	TOTAL
00000122 ADESIVO PLASTICO PARA PVC, FRASCO COM *850* GR	SINAPI	UN	0,00990000	54,93	0,54
00003516 JOELHO PVC, SOLDAVEL, BB, 45 GRAUS, DN 40 MM, PARA ESGOTO PREDIAL	SINAPI	UN	1,00000000	1,12	1,12



RELATÓRIO ANALÍTICO - COMPOSIÇÕES DE CUSTOS

OBRA:	CONSTRUÇÃO DE CRECHE PRÓ-INFÂNCIA TIPO I NO LOTEAMENTO RESIDENCIAL EDMILSON DUARTE	DATA : 09/01/2023		BDI : 26,91%		
DESCRIÇÃO:	CONSTRUÇÃO DE CRECHE PRÓ-INFÂNCIA TIPO I NO LOTEAMENTO RESIDENCIAL EDMILSON DUARTE	FONTE	VERSÃO	HORA	MES	REF.
LOCAL:	RESIDENCIAL EDMILSON DUARTE - QUIXERAMOBIM - CE	SBC	2023/01 - Fortaleza	112,76%	-	01/2023
CLIENTE:	PREFEITURA MUNICIPAL DE QUIXERAMOBIM	SEINFRA	027.1 COM DESONERAÇÃO	83,85%	47,76%	05/2021
		SINAPI	2022/06 COM DESONERAÇÃO	83,55%	47,46%	07/2022
		Composição	PRÓPRIA	0,00%	0,00%	

00038383	LIXA D'AGUA EM FOLHA, GRAO 100	SINAPI	UN	0,02100000	2,23	0,04
00020083	SOLUCAO PREPARADORA / LIMPADORA PARA PVC, FRASCO COM 1000 CM3	SINAPI	UN	0,01500000	62,24	0,93

TOTAL Material: 2,63

Mão de Obra com Encargos Complementares		FONTE	UNID	COEFICIENTE	PREÇO UNITÁRIO	TOTAL
88248	AUXILIAR DE ENCANADOR OU BOMBEIRO HIDRÁULICO COM ENCARGOS COMPLEMENTARES	SINAPI	H	0,10000000	17,63	1,76
88267	ENCANADOR OU BOMBEIRO HIDRÁULICO COM ENCARGOS COMPLEMENTARES	SINAPI	H	0,10000000	21,75	2,17

TOTAL Mão de Obra com Encargos Complementares: 3,93

VALOR: 6,56

VALOR BDI (26.91%): 1,77

VALOR COM BDI: 8,33

14.11. 89744 - JOELHO 90 GRAUS, PVC, SERIE NORMAL, ESGOTO PREDIAL, DN 100 MM, JUNTA ELÁSTICA, FORNECIDO E INSTALADO EM RAMAL DE DESCARGA OU RAMAL DE ESGOTO SANITÁRIO. AF_12/2014 (UN)

Material		FONTE	UNID	COEFICIENTE	PREÇO UNITÁRIO	TOTAL
00000301	ANEL BORRACHA PARA TUBO ESGOTO PREDIAL, DN 100 MM (NBR 5688)	SINAPI	UN	1,00000000	4,10	4,10
00003520	JOELHO PVC, SOLDAVEL, PB, 90 GRAUS, DN 100 MM, PARA ESGOTO PREDIAL	SINAPI	UN	1,00000000	8,90	8,90
00020078	PASTA LUBRIFICANTE PARA TUBOS E CONEXOES COM JUNTA ELASTICA, EMBALAGEM DE *400* GR (USO EM PVC, ACO, POLIETILENO E OUTROS)	SINAPI	UN	0,04600000	22,67	1,04

TOTAL Material: 14,04

Mão de Obra com Encargos Complementares		FONTE	UNID	COEFICIENTE	PREÇO UNITÁRIO	TOTAL
88248	AUXILIAR DE ENCANADOR OU BOMBEIRO HIDRÁULICO COM ENCARGOS COMPLEMENTARES	SINAPI	H	0,25000000	17,63	4,40
88267	ENCANADOR OU BOMBEIRO HIDRÁULICO COM ENCARGOS COMPLEMENTARES	SINAPI	H	0,25000000	21,75	5,43

TOTAL Mão de Obra com Encargos Complementares: 9,83

VALOR: 23,87

VALOR BDI (26.91%): 6,42

VALOR COM BDI: 30,29

14.12. 89522 - JOELHO 90 GRAUS, PVC, SERIE R, ÁGUA PLUVIAL, DN 75 MM, JUNTA ELÁSTICA, FORNECIDO E INSTALADO EM RAMAL DE ENCAMINHAMENTO. AF_06/2022 (UN)

Material		FONTE	UNID	COEFICIENTE	PREÇO UNITÁRIO	TOTAL
00000298	ANEL BORRACHA, DN 75 MM, PARA TUBO SERIE REFORCADA ESGOTO PREDIAL	SINAPI	UN	2,00000000	3,70	7,40
00020156	JOELHO, PVC SERIE R, 90 GRAUS, DN 75 MM, PARA ESGOTO OU AGUAS PLUVIAIS PREDIAIS	SINAPI	UN	1,00000000	21,28	21,28
00020078	PASTA LUBRIFICANTE PARA TUBOS E CONEXOES COM JUNTA ELASTICA, EMBALAGEM DE *400* GR (USO EM PVC, ACO, POLIETILENO E OUTROS)	SINAPI	UN	0,07500000	22,67	1,70

TOTAL Material: 30,38

Mão de Obra com Encargos Complementares		FONTE	UNID	COEFICIENTE	PREÇO UNITÁRIO	TOTAL
88248	AUXILIAR DE ENCANADOR OU BOMBEIRO HIDRÁULICO COM ENCARGOS COMPLEMENTARES	SINAPI	H	0,09410000	17,63	1,65
88267	ENCANADOR OU BOMBEIRO HIDRÁULICO COM ENCARGOS COMPLEMENTARES	SINAPI	H	0,09410000	21,75	2,04

TOTAL Mão de Obra com Encargos Complementares: 3,69



RELATÓRIO ANALÍTICO - COMPOSIÇÕES DE CUSTOS

OBRA:	CONSTRUÇÃO DE CRECHE PRÓ-INFÂNCIA TIPO I NO LOTEAMENTO RESIDENCIAL EDMILSON DUARTE	DATA : 09/01/2023	BDI : 26,91%			
DESCRIÇÃO:	CONSTRUÇÃO DE CRECHE PRÓ-INFÂNCIA TIPO I NO LOTEAMENTO RESIDENCIAL EDMILSON DUARTE	FONTE	VERSÃO	HORA	MES	REF.
LOCAL:	RESIDENCIAL EDMILSON DUARTE - QUIXERAMOBIM - CE	SBC	2023/01 - Fortaleza	112,76%	-	01/2023
CLIENTE:	PREFEITURA MUNICIPAL DE QUIXERAMOBIM	SEINFRA	027.1 COM DESONERAÇÃO	83,85%	47,76%	05/2021
		SINAPI	2022/06 COM DESONERAÇÃO	83,55%	47,46%	07/2022
		Composição	PRÓPRIA	0,00%	0,00%	

VALOR:	34,07
VALOR BDI (26.91%):	9,17
VALOR COM BDI:	43,24

14.13. 89731 - JOELHO 90 GRAUS, PVC, SERIE NORMAL, ESGOTO PREDIAL, DN 50 MM, JUNTA ELÁSTICA, FORNECIDO E INSTALADO EM RAMAL DE DESCARGA OU RAMAL DE ESGOTO SANITÁRIO. AF_12/2014 (UN)

Material	FONTE	UNID	COEFICIENTE	PREÇO UNITÁRIO	TOTAL
00000296 ANEL BORRACHA PARA TUBO ESGOTO PREDIAL, DN 50 MM (NBR 5688)	SINAPI	UN	1,00000000	2,31	2,31
00003526 JOELHO PVC, SOLDAVEL, PB, 90 GRAUS, DN 50 MM, PARA ESGOTO PREDIAL	SINAPI	UN	1,00000000	2,69	2,69
00020078 PASTA LUBRIFICANTE PARA TUBOS E CONEXOES COM JUNTA ELASTICA, EMBALAGEM DE *400* GR (USO EM PVC, ACO, POLIETILENO E OUTROS)	SINAPI	UN	0,02000000	22,67	0,45
TOTAL Material:					5,45

Mão de Obra com Encargos Complementares	FONTE	UNID	COEFICIENTE	PREÇO UNITÁRIO	TOTAL
88248 AUXILIAR DE ENCANADOR OU BOMBEIRO HIDRÁULICO COM ENCARGOS COMPLEMENTARES	SINAPI	H	0,13000000	17,63	2,29
88267 ENCANADOR OU BOMBEIRO HIDRÁULICO COM ENCARGOS COMPLEMENTARES	SINAPI	H	0,13000000	21,75	2,82
TOTAL Mão de Obra com Encargos Complementares:					5,11

VALOR:	10,56
VALOR BDI (26.91%):	2,84
VALOR COM BDI:	13,40

14.14. 89724 - JOELHO 90 GRAUS, PVC, SERIE NORMAL, ESGOTO PREDIAL, DN 40 MM, JUNTA SOLDÁVEL, FORNECIDO E INSTALADO EM RAMAL DE DESCARGA OU RAMAL DE ESGOTO SANITÁRIO. AF_12/2014 (UN)

Material	FONTE	UNID	COEFICIENTE	PREÇO UNITÁRIO	TOTAL
00000122 ADESIVO PLASTICO PARA PVC, FRASCO COM *850* GR	SINAPI	UN	0,00990000	54,93	0,54
00003517 JOELHO PVC, SOLDAVEL, BB, 90 GRAUS, DN 40 MM, PARA ESGOTO PREDIAL	SINAPI	UN	1,00000000	3,92	3,92
00038383 LIXA D'AGUA EM FOLHA, GRAO 100	SINAPI	UN	0,02100000	2,23	0,04
00020083 SOLUCAO PREPARADORA / LIMPADORA PARA PVC, FRASCO COM 1000 CM3	SINAPI	UN	0,01500000	62,24	0,93
TOTAL Material:					5,43


Mão de Obra com Encargos Complementares	FONTE	UNID	COEFICIENTE	PREÇO UNITÁRIO	TOTAL
88248 AUXILIAR DE ENCANADOR OU BOMBEIRO HIDRÁULICO COM ENCARGOS COMPLEMENTARES	SINAPI	H	0,10000000	17,63	1,76
88267 ENCANADOR OU BOMBEIRO HIDRÁULICO COM ENCARGOS COMPLEMENTARES	SINAPI	H	0,10000000	21,75	2,17
TOTAL Mão de Obra com Encargos Complementares:					3,93

VALOR:	9,36
VALOR BDI (26.91%):	2,52
VALOR COM BDI:	11,88

14.15. 053408 - JUNCAO SIMPLES PVC ESGOTO 100x50mm (UN)

Material	FONTE	UNID	COEFICIENTE	PREÇO UNITÁRIO	TOTAL
I003389 ADESIVO PARA PVC bisnaga de 75 gramas	SBC	UN	0,7660	10,90	8,35
I002657 JUNCAO PVC COM REDUCAO ESGOTO SERIE NORMAL 100 x 50mm	SBC	UN	1,0000	24,94	24,94
I000386 SOLUCAO LIMPADORA PARA PVC EMBALAGEM 200cc	SBC	UN	0,0910	28,90	2,63

RELATÓRIO ANALÍTICO - COMPOSIÇÕES DE CUSTOS

	OBRA: CONSTRUÇÃO DE CRECHE PRÓ-INFÂNCIA TIPO I NO LOTEAMENTO RESIDENCIAL EDMILSON DUARTE		DATA : 09/01/2023		BDI : 26,91%	
	DESCRIÇÃO:	CONSTRUÇÃO DE CRECHE PRÓ-INFÂNCIA TIPO I NO LOTEAMENTO RESIDENCIAL EDMILSON DUARTE	FONTE	VERSÃO	HORA	MES
LOCAL:	RESIDENCIAL EDMILSON DUARTE - QUIXERAMOBIM - CE	SBC	2023/01 - Fortaleza	112,76%	-	01/2023
CLIENTE:	PREFEITURA MUNICIPAL DE QUIXERAMOBIM	SEINFRA	027.1 COM DESONERAÇÃO	83,85%	47,76%	05/2021
		SINAPI	2022/06 COM DESONERAÇÃO	83,55%	47,46%	07/2022
		Composição	PRÓPRIA	0,00%	0,00%	

TOTAL Material:	35,92
-----------------	-------

Mão de Obra		FONTE	UNID	COEFICIENTE	PREÇO UNITÁRIO	TOTAL
I099034	AJUDANTE DE BOMBEIRO OU ENCANADOR	SBC	H	0,8870	12,19	10,81
I099200	BOMBEIRO OU ENCANADOR	SBC	H	0,8870	16,40	14,55
TOTAL Mão de Obra:						25,36
VALOR:						61,28
VALOR BDI (26.91%):						16,49
VALOR COM BDI:						77,77

14.16. 89569 - JUNÇÃO SIMPLES, PVC, SERIE R, ÁGUA PLUVIAL, DN 100 X 75 MM, JUNTA ELÁSTICA, FORNECIDO E INSTALADO EM RAMAL DE ENCAMINHAMENTO. AF_06/2022 (UN)

Material		FONTE	UNID	COEFICIENTE	PREÇO UNITÁRIO	TOTAL
00000301	ANEL BORRACHA PARA TUBO ESGOTO PREDIAL, DN 100 MM (NBR 5688)	SINAPI	UN	1,00000000	4,10	4,10
00000299	ANEL BORRACHA, DN 100 MM, PARA TUBO SERIE REFORCADA ESGOTO PREDIAL	SINAPI	UN	2,00000000	4,81	9,62
00000298	ANEL BORRACHA, DN 75 MM, PARA TUBO SERIE REFORCADA ESGOTO PREDIAL	SINAPI	UN	1,00000000	3,70	3,70
00020143	JUNCAO SIMPLES, PVC SERIE R, DN 100 X 75 MM, PARA ESGOTO OU AGUAS PLUVIAIS PREDIAIS	SINAPI	UN	1,00000000	58,65	58,65
00020078	PASTA LUBRIFICANTE PARA TUBOS E CONEXOES COM JUNTA ELASTICA, EMBALAGEM DE *400* GR (USO EM PVC, ACO, POLIETILENO E OUTROS)	SINAPI	UN	0,15250000	22,67	3,45
TOTAL Material:						79,52

Mão de Obra com Encargos Complementares		FONTE	UNID	COEFICIENTE	PREÇO UNITÁRIO	TOTAL
88248	AUXILIAR DE ENCANADOR OU BOMBEIRO HIDRÁULICO COM ENCARGOS COMPLEMENTARES	SINAPI	H	0,15630000	17,63	2,75
88267	ENCANADOR OU BOMBEIRO HIDRÁULICO COM ENCARGOS COMPLEMENTARES	SINAPI	H	0,15630000	21,75	3,39
TOTAL Mão de Obra com Encargos Complementares:						6,14
VALOR:						85,66
VALOR BDI (26.91%):						23,05
VALOR COM BDI:						108,71

14.17. 89690 - JUNÇÃO SIMPLES, PVC, SERIE R, ÁGUA PLUVIAL, DN 100 X 100 MM, JUNTA ELÁSTICA, FORNECIDO E INSTALADO EM CONDUTORES VERTICAIS DE ÁGUAS PLUVIAIS. AF_06/2022 (UN)

Material		FONTE	UNID	COEFICIENTE	PREÇO UNITÁRIO	TOTAL
00000299	ANEL BORRACHA, DN 100 MM, PARA TUBO SERIE REFORCADA ESGOTO PREDIAL	SINAPI	UN	3,00000000	4,81	14,43
00020144	JUNCAO SIMPLES, PVC SERIE R, DN 100 X 100 MM, PARA ESGOTO OU AGUAS PLUVIAIS PREDIAIS	SINAPI	UN	1,00000000	62,80	62,80
00020078	PASTA LUBRIFICANTE PARA TUBOS E CONEXOES COM JUNTA ELASTICA, EMBALAGEM DE *400* GR (USO EM PVC, ACO, POLIETILENO E OUTROS)	SINAPI	UN	0,17250000	22,67	3,91
TOTAL Material:						81,14

Mão de Obra com Encargos Complementares		FONTE	UNID	COEFICIENTE	PREÇO UNITÁRIO	TOTAL
88248	AUXILIAR DE ENCANADOR OU BOMBEIRO HIDRÁULICO COM ENCARGOS COMPLEMENTARES	SINAPI	H	0,36380000	17,63	6,41
88267	ENCANADOR OU BOMBEIRO HIDRÁULICO COM ENCARGOS COMPLEMENTARES	SINAPI	H	0,36380000	21,75	7,91
TOTAL Mão de Obra com Encargos Complementares:						14,32
VALOR:						95,46



RELATÓRIO ANALÍTICO - COMPOSIÇÕES DE CUSTOS

OBRA:	CONSTRUÇÃO DE CRECHE PRÓ-INFÂNCIA TIPO I NO LOTEAMENTO RESIDENCIAL EDMILSON DUARTE	DATA : 09/01/2023		BDI : 26,91%		
DESCRIÇÃO:	CONSTRUÇÃO DE CRECHE PRÓ-INFÂNCIA TIPO I NO LOTEAMENTO RESIDENCIAL EDMILSON DUARTE	FONTE	VERSÃO	HORA	MES	REF.
LOCAL:	RESIDENCIAL EDMILSON DUARTE - QUIXERAMOBIM - CE	SBC	2023/01 - Fortaleza	112,76%	-	01/2023
CLIENTE:	PREFEITURA MUNICIPAL DE QUIXERAMOBIM	SEINFRA	027.1 COM DESONERAÇÃO	83,85%	47,76%	05/2021
		SINAPI	2022/06 COM DESONERAÇÃO	83,55%	47,46%	07/2022
		Composição	PRÓPRIA	0,00%	0,00%	

VALOR BDI (26.91%):	25,69
VALOR COM BDI:	121,15

14.18. C1579 - JUNÇÃO SIMPLES DE REDUÇÃO PVC P/ESGOTO 75X50mm (3"X2") (UN)

Material	FONTE	UNID	COEFICIENTE	PREÇO UNITÁRIO	TOTAL	
10026	ADESIVO PARA TUBO DE PVC RIGIDO	SEINFRA	KG	0,04150000	45,1600	1,8741
11318	JUNÇÃO PVC PARA ESGOTO 3X2"	SEINFRA	UN	1,00000000	9,6500	9,6500
11888	SOLUÇÃO LIMPADORA PARA PVC RIGIDO	SEINFRA	L	0,06300000	39,2200	2,4709
TOTAL Material:					13,9950	

Mão de Obra	FONTE	UNID	COEFICIENTE	PREÇO UNITÁRIO	TOTAL	
10043	AJUDANTE DE ENCANADOR	SEINFRA	H	0,37000000	16,7700	6,2049
12320	ENCANADOR	SEINFRA	H	0,37000000	20,3200	7,5184
TOTAL Mão de Obra:					13,7233	

VALOR:	27,72
VALOR BDI (26.91%):	7,46
VALOR COM BDI:	35,18

14.19. 89685 - JUNÇÃO SIMPLES, PVC, SERIE R, ÁGUA PLUVIAL, DN 75 X 75 MM, JUNTA ELÁSTICA, FORNECIDO E INSTALADO EM CONDUTORES VERTICAIS DE ÁGUAS PLUVIAIS. AF_06/2022 (UN)

Material	FONTE	UNID	COEFICIENTE	PREÇO UNITÁRIO	TOTAL	
00000298	ANEL BORRACHA, DN 75 MM, PARA TUBO SERIE REFORCADA ESGOTO PREDIAL	SINAPI	UN	3,00000000	3,70	11,10
00020142	JUNCAO SIMPLES, PVC SERIE R, DN 75 X 75 MM, PARA ESGOTO OU AGUAS PLUVIAIS PREDIAIS	SINAPI	UN	1,00000000	40,13	40,13
00020078	PASTA LUBRIFICANTE PARA TUBOS E CONEXOES COM JUNTA ELASTICA, EMBALAGEM DE *400* GR (USO EM PVC, ACO, POLIETILENO E OUTROS)	SINAPI	UN	0,11250000	22,67	2,55
TOTAL Material:					53,78	

Mão de Obra com Encargos Complementares	FONTE	UNID	COEFICIENTE	PREÇO UNITÁRIO	TOTAL	
88248	AUXILIAR DE ENCANADOR OU BOMBEIRO HIDRÁULICO COM ENCARGOS COMPLEMENTARES	SINAPI	H	0,23160000	17,63	4,08
88267	ENCANADOR OU BOMBEIRO HIDRÁULICO COM ENCARGOS COMPLEMENTARES	SINAPI	H	0,23160000	21,75	5,03
TOTAL Mão de Obra com Encargos Complementares:					9,11	

VALOR:	62,89
VALOR BDI (26.91%):	16,92
VALOR COM BDI:	79,81

14.20. 89561 - JUNÇÃO SIMPLES, PVC, SERIE R, ÁGUA PLUVIAL, DN 40 MM, JUNTA SOLDÁVEL, FORNECIDO E INSTALADO EM RAMAL DE ENCAMINHAMENTO. AF_06/2022 (UN)

Material	FONTE	UNID	COEFICIENTE	PREÇO UNITÁRIO	TOTAL	
00000122	ADESIVO PLASTICO PARA PVC, FRASCO COM *850* GR	SINAPI	UN	0,01480000	54,93	0,81
00020140	JUNCAO SIMPLES, PVC SERIE R, DN 40 X 40 MM, PARA ESGOTO OU AGUAS PLUVIAIS PREDIAIS	SINAPI	UN	1,00000000	7,47	7,47
00038383	LIXA D'AGUA EM FOLHA, GRAO 100	SINAPI	UN	0,03900000	2,23	0,08
00020083	SOLUCAO PREPARADORA / LIMPADORA PARA PVC, FRASCO COM 1000 CM3	SINAPI	UN	0,02250000	62,24	1,40
TOTAL Material:					9,76	



RELATÓRIO ANALÍTICO - COMPOSIÇÕES DE CUSTOS

OBRA:	CONSTRUÇÃO DE CRECHE PRÓ-INFÂNCIA TIPO I NO LOTEAMENTO RESIDENCIAL EDMILSON DUARTE	DATA : 09/01/2023	BDI : 26,91%			
DESCRIÇÃO:	CONSTRUÇÃO DE CRECHE PRÓ-INFÂNCIA TIPO I NO LOTEAMENTO RESIDENCIAL EDMILSON DUARTE	FONTE	VERSÃO	HORA	MES	REF.
LOCAL:	RESIDENCIAL EDMILSON DUARTE - QUIXERAMOBIM - CE	SBC	2023/01 - Fortaleza	112,76%	-	01/2023
CLIENTE:	PREFEITURA MUNICIPAL DE QUIXERAMOBIM	SEINFRA	027.1 COM DESONERAÇÃO	83,85%	47,76%	05/2021
		SINAPI	2022/06 COM DESONERAÇÃO	83,55%	47,46%	07/2022
		Composição	PRÓPRIA	0,00%	0,00%	

Mão de Obra com Encargos Complementares		FONTE	UNID	COEFICIENTE	PREÇO UNITÁRIO	TOTAL
88248	AUXILIAR DE ENCANADOR OU BOMBEIRO HIDRÁULICO COM ENCARGOS COMPLEMENTARES	SINAPI	H	0,06330000	17,63	1,11
88267	ENCANADOR OU BOMBEIRO HIDRÁULICO COM ENCARGOS COMPLEMENTARES	SINAPI	H	0,06330000	21,75	1,37
TOTAL Mão de Obra com Encargos Complementares:						2,48
VALOR:						12,24
VALOR BDI (26.91%):						3,29
VALOR COM BDI:						15,53

14.21. 053428 - REDUCAO EXCENTRICA PVC COM ANEL DE BORRACHA 100x50mm (UN)

Material		FONTE	UNID	COEFICIENTE	PREÇO UNITÁRIO	TOTAL
I004477	ANEL BORRACHA PARA PVC 50mm	SBC	UN	1,0000	2,99	2,99
I006736	REDUCAO EXCENTRICA ESGOTO PVC SERIE NORMAL 100x50mm	SBC	UN	1,0000	11,53	11,53
I004869	VASELINA PASTOSA LUBRIFICANTE EMBALAGEM 1.000g	SBC	UN	0,0250	34,99	0,87
TOTAL Material:						15,39

Mão de Obra		FONTE	UNID	COEFICIENTE	PREÇO UNITÁRIO	TOTAL
I099034	AJUDANTE DE BOMBEIRO OU ENCANADOR	SBC	H	0,5160	12,19	6,29
I099200	BOMBEIRO OU ENCANADOR	SBC	H	0,5160	16,40	8,46
TOTAL Mão de Obra:						14,75
VALOR:						30,16
VALOR BDI (26.91%):						8,12
VALOR COM BDI:						38,28


14.22. 89549 - REDUÇÃO EXCÊNTRICA, PVC, SERIE R, ÁGUA PLUVIAL, DN 75 X 50 MM, JUNTA ELÁSTICA, FORNECIDO E INSTALADO EM RAMAL DE ENCAMINHAMENTO. AF_06/2022 (UN)

Material		FONTE	UNID	COEFICIENTE	PREÇO UNITÁRIO	TOTAL
00020085	ANEL BORRACHA, DN 50 MM, PARA TUBO SERIE REFORCADA ESGOTO PREDIAL	SINAPI	UN	1,00000000	3,04	3,04
00000298	ANEL BORRACHA, DN 75 MM, PARA TUBO SERIE REFORCADA ESGOTO PREDIAL	SINAPI	UN	1,00000000	3,70	3,70
00020078	PASTA LUBRIFICANTE PARA TUBOS E CONEXOES COM JUNTA ELASTICA, EMBALAGEM DE *400* GR (USO EM PVC, ACO, POLIETILENO E OUTROS)	SINAPI	UN	0,06250000	22,67	1,41
00020045	REDUCAO EXCENTRICA PVC, SERIE R, DN 75 X 50 MM, PARA ESGOTO OU AGUAS PLUVIAIS PREDIAIS	SINAPI	UN	1,00000000	8,09	8,09
TOTAL Material:						16,24

Mão de Obra com Encargos Complementares		FONTE	UNID	COEFICIENTE	PREÇO UNITÁRIO	TOTAL
88248	AUXILIAR DE ENCANADOR OU BOMBEIRO HIDRÁULICO COM ENCARGOS COMPLEMENTARES	SINAPI	H	0,05160000	17,63	0,90
88267	ENCANADOR OU BOMBEIRO HIDRÁULICO COM ENCARGOS COMPLEMENTARES	SINAPI	H	0,05160000	21,75	1,12
TOTAL Mão de Obra com Encargos Complementares:						2,02
VALOR:						18,26
VALOR BDI (26.91%):						4,91
VALOR COM BDI:						23,17

14.23. 89623 - TE, PVC, SOLDÁVEL, DN 40MM, INSTALADO EM PRUMADA DE ÁGUA - FORNECIMENTO E INSTALAÇÃO. AF_06/2022 (UN)

RELATÓRIO ANALÍTICO - COMPOSIÇÕES DE CUSTOS

	OBRA:	CONSTRUÇÃO DE CRECHE PRÓ-INFÂNCIA TIPO I NO LOTEAMENTO RESIDENCIAL EDMILSON DUARTE	DATA : 09/01/2023	BDI : 26,91%		
	DESCRIÇÃO:	CONSTRUÇÃO DE CRECHE PRÓ-INFÂNCIA TIPO I NO LOTEAMENTO RESIDENCIAL EDMILSON DUARTE	FONTE	VERSÃO	HORA	MES
LOCAL:	RESIDENCIAL EDMILSON DUARTE - QUIXERAMOBIM - CE	SBC	2023/01 - Fortaleza	112,76%	-	01/2023
CLIENTE:	PREFEITURA MUNICIPAL DE QUIXERAMOBIM	SEINFRA	027.1 COM DESONERAÇÃO	83,85%	47,76%	05/2021
		SINAPI	2022/06 COM DESONERAÇÃO	83,55%	47,46%	07/2022
		Composição	PRÓPRIA	0,00%	0,00%	

Material	FONTE	UNID	COEFICIENTE	PREÇO UNITÁRIO	TOTAL	
00000122	ADESIVO PLASTICO PARA PVC, FRASCO COM *850* GR	SINAPI	UN	0,01760000	54,93	0,96
00038383	LIXA D'AGUA EM FOLHA, GRAO 100	SINAPI	UN	0,02360000	2,23	0,05
00020083	SOLUCAO PREPARADORA / LIMPADORA PARA PVC, FRASCO COM 1000 CM3	SINAPI	UN	0,02100000	62,24	1,30
00007141	TE SOLDAVEL, PVC, 90 GRAUS, 40 MM, PARA AGUA FRIA PREDIAL (NBR 5648)	SINAPI	UN	1,00000000	11,49	11,49
TOTAL Material:						13,80

Mão de Obra com Encargos Complementares	FONTE	UNID	COEFICIENTE	PREÇO UNITÁRIO	TOTAL	
88248	AUXILIAR DE ENCANADOR OU BOMBEIRO HIDRÁULICO COM ENCARGOS COMPLEMENTARES	SINAPI	H	0,14000000	17,63	2,46
88267	ENCANADOR OU BOMBEIRO HIDRÁULICO COM ENCARGOS COMPLEMENTARES	SINAPI	H	0,14000000	21,75	3,04
TOTAL Mão de Obra com Encargos Complementares:						5,50

VALOR:	19,30
VALOR BDI (26.91%):	5,19
VALOR COM BDI:	24,49

14.24. C2347 - TÊ PVC BRANCO C/REDUÇÃO P/ESGOTO D=100X50mm (4"X2") (UN)

Material	FONTE	UNID	COEFICIENTE	PREÇO UNITÁRIO	TOTAL	
10026	ADESIVO PARA TUBO DE PVC RIGIDO	SEINFRA	KG	0,05750000	45,1600	2,5967
11888	SOLUÇÃO LIMPADORA PARA PVC RIGIDO	SEINFRA	L	0,09100000	39,2200	3,5690
12008	TE PVC REDUÇÃO ESGOTO DE 100X50MM	SEINFRA	UN	1,00000000	11,3000	11,3000
TOTAL Material:						17,4657

Mão de Obra	FONTE	UNID	COEFICIENTE	PREÇO UNITÁRIO	TOTAL	
10043	AJUDANTE DE ENCANADOR	SEINFRA	H	0,46000000	16,7700	7,7142
12320	ENCANADOR	SEINFRA	H	0,46000000	20,3200	9,3472
TOTAL Mão de Obra:						17,0614


VALOR:	34,53
VALOR BDI (26.91%):	9,29
VALOR COM BDI:	43,82

14.25. 89696 - TÊ, PVC, SERIE R, ÁGUA PLUVIAL, DN 100 X 75 MM, JUNTA ELÁSTICA, FORNECIDO E INSTALADO EM CONDUTORES VERTICAIS DE ÁGUAS PLUVIAIS. AF_06/2022 (UN)

Material	FONTE	UNID	COEFICIENTE	PREÇO UNITÁRIO	TOTAL	
00000299	ANEL BORRACHA, DN 100 MM, PARA TUBO SERIE REFORCADA ESGOTO PREDIAL	SINAPI	UN	2,00000000	4,81	9,62
00000298	ANEL BORRACHA, DN 75 MM, PARA TUBO SERIE REFORCADA ESGOTO PREDIAL	SINAPI	UN	1,00000000	3,70	3,70
00020078	PASTA LUBRIFICANTE PARA TUBOS E CONEXOES COM JUNTA ELÁSTICA, EMBALAGEM DE *400* GR (USO EM PVC, ACO, POLIETILENO E OUTROS)	SINAPI	UN	0,15250000	22,67	3,45
00020178	TE, PVC, SERIE R, 100 X 75 MM, PARA ESGOTO OU AGUAS PLUVIAIS PREDIAIS	SINAPI	UN	1,00000000	49,57	49,57
TOTAL Material:						66,34

Mão de Obra com Encargos Complementares	FONTE	UNID	COEFICIENTE	PREÇO UNITÁRIO	TOTAL	
88248	AUXILIAR DE ENCANADOR OU BOMBEIRO HIDRÁULICO COM ENCARGOS COMPLEMENTARES	SINAPI	H	0,31970000	17,63	5,63
88267	ENCANADOR OU BOMBEIRO HIDRÁULICO COM ENCARGOS COMPLEMENTARES	SINAPI	H	0,31970000	21,75	6,95

RELATÓRIO ANALÍTICO - COMPOSIÇÕES DE CUSTOS

	OBRA:	CONSTRUÇÃO DE CRECHE PRÓ-INFÂNCIA TIPO I NO LOTEAMENTO RESIDENCIAL EDMILSON DUARTE	DATA : 09/01/2023		BDI : 26,91%	
	DESCRIÇÃO:	CONSTRUÇÃO DE CRECHE PRÓ-INFÂNCIA TIPO I NO LOTEAMENTO RESIDENCIAL EDMILSON DUARTE	FONTE	VERSÃO	HORA	
	LOCAL:	RESIDENCIAL EDMILSON DUARTE - QUIXERAMOBIM - CE	MES	REF.		
	CLIENTE:	PREFEITURA MUNICIPAL DE QUIXERAMOBIM	SBC	2023/01 - Fortaleza	112,76%	-
			SEINFRA	027.1 COM DESONERAÇÃO	83,85%	47,76%
		SINAPI	2022/06 COM DESONERAÇÃO	83,55%	47,46%	
		Composição	PRÓPRIA	0,00%	0,00%	

TOTAL Mão de Obra com Encargos Complementares:	12,58
VALOR:	78,92
VALOR BDI (26.91%):	21,24
VALOR COM BDI:	100,16

14.26. 89704 - TÊ, PVC, SERIE R, ÁGUA PLUVIAL, DN 150 X 100 MM, JUNTA ELÁSTICA, FORNECIDO E INSTALADO EM CONDUTORES VERTICAIS DE ÁGUAS PLUVIAIS. AF_06/2022 (UN)

Material	FONTE	UNID	COEFICIENTE	PREÇO UNITÁRIO	TOTAL
00000299	ANEL BORRACHA, DN 100 MM, PARA TUBO SERIE REFORCADA ESGOTO PREDIAL	SINAPI	UN	1,00000000	4,81
00000300	ANEL BORRACHA, DN 150 MM, PARA TUBO SERIE REFORCADA ESGOTO PREDIAL	SINAPI	UN	2,00000000	33,28
00020078	PASTA LUBRIFICANTE PARA TUBOS E CONEXOES COM JUNTA ELASTICA, EMBALAGEM DE *400* GR (USO EM PVC, ACO, POLIETILENO E OUTROS)	SINAPI	UN	0,23250000	5,27
00020180	TE, PVC, SERIE R, 150 X 100 MM, PARA ESGOTO OU AGUAS PLUVIAIS PREDIAIS	SINAPI	UN	1,00000000	91,09
TOTAL Material:					134,45

Mão de Obra com Encargos Complementares	FONTE	UNID	COEFICIENTE	PREÇO UNITÁRIO	TOTAL
88248	AUXILIAR DE ENCANADOR OU BOMBEIRO HIDRÁULICO COM ENCARGOS COMPLEMENTARES	SINAPI	H	0,54020000	9,52
88267	ENCANADOR OU BOMBEIRO HIDRÁULICO COM ENCARGOS COMPLEMENTARES	SINAPI	H	0,54020000	11,74
TOTAL Mão de Obra com Encargos Complementares:					21,26
VALOR:					155,71
VALOR BDI (26.91%):					41,90
VALOR COM BDI:					197,61

14.27. 89784 - TE, PVC, SERIE NORMAL, ESGOTO PREDIAL, DN 50 X 50 MM, JUNTA ELÁSTICA, FORNECIDO E INSTALADO EM RAMAL DE DESCARGA OU RAMAL DE ESGOTO SANITÁRIO. AF_12/2014 (UN)


Material	FONTE	UNID	COEFICIENTE	PREÇO UNITÁRIO	TOTAL
00000296	ANEL BORRACHA PARA TUBO ESGOTO PREDIAL, DN 50 MM (NBR 5688)	SINAPI	UN	2,00000000	4,62
00020078	PASTA LUBRIFICANTE PARA TUBOS E CONEXOES COM JUNTA ELASTICA, EMBALAGEM DE *400* GR (USO EM PVC, ACO, POLIETILENO E OUTROS)	SINAPI	UN	0,04000000	0,90
00007097	TE SANITARIO, PVC, DN 50 X 50 MM, SERIE NORMAL, PARA ESGOTO PREDIAL	SINAPI	UN	1,00000000	7,59
TOTAL Material:					13,11

Mão de Obra com Encargos Complementares	FONTE	UNID	COEFICIENTE	PREÇO UNITÁRIO	TOTAL
88248	AUXILIAR DE ENCANADOR OU BOMBEIRO HIDRÁULICO COM ENCARGOS COMPLEMENTARES	SINAPI	H	0,17000000	2,99
88267	ENCANADOR OU BOMBEIRO HIDRÁULICO COM ENCARGOS COMPLEMENTARES	SINAPI	H	0,17000000	3,69
TOTAL Mão de Obra com Encargos Complementares:					6,68
VALOR:					19,79
VALOR BDI (26.91%):					5,33
VALOR COM BDI:					25,12

14.28. 89687 - TÊ, PVC, SERIE R, ÁGUA PLUVIAL, DN 75 X 75 MM, JUNTA ELÁSTICA, FORNECIDO E INSTALADO EM CONDUTORES VERTICAIS DE ÁGUAS PLUVIAIS. AF_06/2022 (UN)

Material	FONTE	UNID	COEFICIENTE	PREÇO UNITÁRIO	TOTAL
----------	-------	------	-------------	----------------	-------

RELATÓRIO ANALÍTICO - COMPOSIÇÕES DE CUSTOS

	OBRA: CONSTRUÇÃO DE CRECHE PRÓ-INFÂNCIA TIPO I NO LOTEAMENTO RESIDENCIAL EDMILSON DUARTE		DATA : 09/01/2023		BDI : 26,91%	
	DESCRIÇÃO:	CONSTRUÇÃO DE CRECHE PRÓ-INFÂNCIA TIPO I NO LOTEAMENTO RESIDENCIAL EDMILSON DUARTE	FONTE	VERSÃO	HORA	MES
LOCAL:	RESIDENCIAL EDMILSON DUARTE - QUIXERAMOBIM - CE	SBC	2023/01 - Fortaleza	112,76%	-	01/2023
CLIENTE:	PREFEITURA MUNICIPAL DE QUIXERAMOBIM	SEINFRA	027.1 COM DESONERAÇÃO	83,85%	47,76%	05/2021
		SINAPI	2022/06 COM DESONERAÇÃO	83,55%	47,46%	07/2022
		Composição	PRÓPRIA	0,00%	0,00%	

00000298	ANEL BORRACHA, DN 75 MM, PARA TUBO SERIE REFORCADA ESGOTO PREDIAL	SINAPI	UN	3,00000000	3,70	11,10
00020078	PASTA LUBRIFICANTE PARA TUBOS E CONEXOES COM JUNTA ELASTICA, EMBALAGEM DE *400* GR (USO EM PVC, ACO, POLIETILENO E OUTROS)	SINAPI	UN	0,11250000	22,67	2,55
00020177	TE, PVC, SERIE R, 75 X 75 MM, PARA ESGOTO OU AGUAS PLUVIAIS PREDIAIS	SINAPI	UN	1,00000000	32,49	32,49
TOTAL Material:						46,14

Mão de Obra com Encargos Complementares		FONTE	UNID	COEFICIENTE	PREÇO UNITÁRIO	TOTAL
88248	AUXILIAR DE ENCANADOR OU BOMBEIRO HIDRÁULICO COM ENCARGOS COMPLEMENTARES	SINAPI	H	0,23160000	17,63	4,08
88267	ENCANADOR OU BOMBEIRO HIDRÁULICO COM ENCARGOS COMPLEMENTARES	SINAPI	H	0,23160000	21,75	5,03
TOTAL Mão de Obra com Encargos Complementares:						9,11
VALOR:						55,25
VALOR BDI (26.91%):						14,87
VALOR COM BDI:						70,12

14.29. C2350 - TÊ PVC BRANCO C/REDUÇÃO P/ESGOTO D=75X50mm (3"X2") (UN)

Material		FONTE	UNID	COEFICIENTE	PREÇO UNITÁRIO	TOTAL
10026	ADESIVO PARA TUBO DE PVC RIGIDO	SEINFRA	KG	0,04150000	45,1600	1,8741
11888	SOLUÇÃO LIMPADORA PARA PVC RIGIDO	SEINFRA	L	0,06300000	39,2200	2,4709
12011	TE PVC REDUÇÃO ESGOTO DE 75X50MM	SEINFRA	UN	1,00000000	10,3100	10,3100
TOTAL Material:						14,6550


Mão de Obra		FONTE	UNID	COEFICIENTE	PREÇO UNITÁRIO	TOTAL
10043	AJUDANTE DE ENCANADOR	SEINFRA	H	0,37000000	16,7700	6,2049
12320	ENCANADOR	SEINFRA	H	0,37000000	20,3200	7,5184
TOTAL Mão de Obra:						13,7233
VALOR:						28,38
VALOR BDI (26.91%):						7,64
VALOR COM BDI:						36,02

14.30. 89693 - TÊ, PVC, SERIE R, ÁGUA PLUVIAL, DN 100 X 100 MM, JUNTA ELÁSTICA, FORNECIDO E INSTALADO EM CONDUTORES VERTICAIS DE ÁGUAS PLUVIAIS. AF_06/2022 (UN)

Material		FONTE	UNID	COEFICIENTE	PREÇO UNITÁRIO	TOTAL
00000299	ANEL BORRACHA, DN 100 MM, PARA TUBO SERIE REFORCADA ESGOTO PREDIAL	SINAPI	UN	3,00000000	4,81	14,43
00020078	PASTA LUBRIFICANTE PARA TUBOS E CONEXOES COM JUNTA ELASTICA, EMBALAGEM DE *400* GR (USO EM PVC, ACO, POLIETILENO E OUTROS)	SINAPI	UN	0,17250000	22,67	3,91
00020179	TE, PVC, SERIE R, 100 X 100 MM, PARA ESGOTO OU AGUAS PLUVIAIS PREDIAIS	SINAPI	UN	1,00000000	56,09	56,09
TOTAL Material:						74,43

Mão de Obra com Encargos Complementares		FONTE	UNID	COEFICIENTE	PREÇO UNITÁRIO	TOTAL
88248	AUXILIAR DE ENCANADOR OU BOMBEIRO HIDRÁULICO COM ENCARGOS COMPLEMENTARES	SINAPI	H	0,36380000	17,63	6,41
88267	ENCANADOR OU BOMBEIRO HIDRÁULICO COM ENCARGOS COMPLEMENTARES	SINAPI	H	0,36380000	21,75	7,91
TOTAL Mão de Obra com Encargos Complementares:						14,32

RELATÓRIO ANALÍTICO - COMPOSIÇÕES DE CUSTOS

	OBRA:	CONSTRUÇÃO DE CRECHE PRÓ-INFÂNCIA TIPO I NO LOTEAMENTO RESIDENCIAL EDMILSON DUARTE	DATA : 09/01/2023		BDI : 26,91%	
	DESCRIÇÃO:	CONSTRUÇÃO DE CRECHE PRÓ-INFÂNCIA TIPO I NO LOTEAMENTO RESIDENCIAL EDMILSON DUARTE	FONTE	VERSÃO	HORA	MES
LOCAL:	RESIDENCIAL EDMILSON DUARTE - QUIXERAMOBIM - CE	SBC	2023/01 - Fortaleza	112,76%	-	01/2023
CLIENTE:	PREFEITURA MUNICIPAL DE QUIXERAMOBIM	SEINFRA	027.1 COM DESONERAÇÃO	83,85%	47,76%	05/2021
		SINAPI	2022/06 COM DESONERAÇÃO	83,55%	47,46%	07/2022
		Composição	PRÓPRIA	0,00%	0,00%	

VALOR:	88,75
VALOR BDI (26.91%):	23,88
VALOR COM BDI:	112,63

14.31. C3586 - CAIXA SIFONADA 150X150X50cm COM GRELHA - PADRÃO POPULAR (UN)

Material	FONTE	UNID	COEFICIENTE	PREÇO UNITÁRIO	TOTAL
I0435 CAIXA SIFONADA 150 x 150 x 50 COM GRELHA	SEINFRA	UN	1,00000000	30,0000	30,0000
TOTAL Material:					30,0000

Mão de Obra	FONTE	UNID	COEFICIENTE	PREÇO UNITÁRIO	TOTAL
I0043 AJUDANTE DE ENCANADOR	SEINFRA	H	0,50000000	16,7700	8,3850
I2320 ENCANADOR	SEINFRA	H	0,50000000	20,3200	10,1600
TOTAL Mão de Obra:					18,5450

VALOR:	48,55
VALOR BDI (26.91%):	13,06
VALOR COM BDI:	61,61

14.32. 89708 - CAIXA SIFONADA, PVC, DN 150 X 185 X 75 MM, JUNTA ELÁSTICA, FORNECIDA E INSTALADA EM RAMAL DE DESCARGA OU EM RAMAL DE ESGOTO SANITÁRIO. AF_12/2014 (UN)

Material	FONTE	UNID	COEFICIENTE	PREÇO UNITÁRIO	TOTAL
00000122 ADESIVO PLASTICO PARA PVC, FRASCO COM *850* GR	SINAPI	UN	0,01480000	54,93	0,81
00000297 ANEL BORRACHA PARA TUBO ESGOTO PREDIAL, DN 75 MM (NBR 5688)	SINAPI	UN	1,00000000	3,40	3,40
00011714 CAIXA SIFONADA, PVC, 150 X *185* X 75 MM, COM GRELHA QUADRADA, BRANCA	SINAPI	UN	1,00000000	69,07	69,07
00038383 LIXA D'AGUA EM FOLHA, GRAO 100	SINAPI	UN	0,05700000	2,23	0,12
00020078 PASTA LUBRIFICANTE PARA TUBOS E CONEXOES COM JUNTA ELASTICA, EMBALAGEM DE *400* GR (USO EM PVC, ACO, POLIETILENO E OUTROS)	SINAPI	UN	0,03000000	22,67	0,68
00020083 SOLUCAO PREPARADORA / LIMPADORA PARA PVC, FRASCO COM 1000 CM3	SINAPI	UN	0,02250000	62,24	1,40
TOTAL Material:					75,48

Mão de Obra com Encargos Complementares	FONTE	UNID	COEFICIENTE	PREÇO UNITÁRIO	TOTAL
88248 AUXILIAR DE ENCANADOR OU BOMBEIRO HIDRÁULICO COM ENCARGOS COMPLEMENTARES	SINAPI	H	0,38000000	17,63	6,69
88267 ENCANADOR OU BOMBEIRO HIDRÁULICO COM ENCARGOS COMPLEMENTARES	SINAPI	H	0,38000000	21,75	8,26
TOTAL Mão de Obra com Encargos Complementares:					14,95

VALOR:	90,43
VALOR BDI (26.91%):	24,33
VALOR COM BDI:	114,76

14.33. 98102 - CAIXA DE GORDURA SIMPLES, CIRCULAR, EM CONCRETO PRÉ-MOLDADO, DIÂMETRO INTERNO = 0,4 M, ALTURA INTERNA = 0,4 M. AF_12/2020 (UN)

Equipamento Custo Horário	FONTE	UNID	COEFICIENTE	PREÇO UNITÁRIO	TOTAL
5679 RETROESCAVADEIRA SOBRE RODAS COM CARREGADEIRA, TRAÇÃO 4x4, POTÊNCIA LÍQ. 88 HP, CAÇAMBA CARREG. CAP. MÍN. 1 M3, CAÇAMBA RETRO CAP. 0,26 M3, PESO OPERACIONAL MÍN. 6.674 KG, PROFUNDIDADE ESCAVAÇÃO MÁX. 4,37 M - CHI DIURNO. AF_06/2014	SINAPI	CHI	0,03150000	49,95	1,57



RELATÓRIO ANALÍTICO - COMPOSIÇÕES DE CUSTOS

OBRA:	CONSTRUÇÃO DE CRECHE PRÓ-INFÂNCIA TIPO I NO LOTEAMENTO RESIDENCIAL EDMILSON DUARTE	DATA : 09/01/2023		BDI : 26,91%		
DESCRIÇÃO:	CONSTRUÇÃO DE CRECHE PRÓ-INFÂNCIA TIPO I NO LOTEAMENTO RESIDENCIAL EDMILSON DUARTE	FONTE	VERSÃO	HORA	MES	REF.
LOCAL:	RESIDENCIAL EDMILSON DUARTE - QUIXERAMOBIM - CE	SBC	2023/01 - Fortaleza	112,76%	-	01/2023
CLIENTE:	PREFEITURA MUNICIPAL DE QUIXERAMOBIM	SEINFRA	027.1 COM DESONERAÇÃO	83,85%	47,76%	05/2021
		SINAPI	2022/06 COM DESONERAÇÃO	83,55%	47,46%	07/2022
		Composição	PRÓPRIA	0,00%	0,00%	

5678	RETROESCAVADEIRA SOBRE RODAS COM CARREGADEIRA, TRAÇÃO 4X4, POTÊNCIA LÍQ. 88 HP, CAÇAMBA CARREG. CAP. MÍN. 1 M3, CAÇAMBA RETRO CAP. 0,26 M3, PESO OPERACIONAL MÍN. 6.674 KG, PROFUNDIDADE ESCAVAÇÃO MÁX. 4,37 M - CHP DIURNO. AF_06/2014	SINAPI	CHP	0,01550000	144,81	2,24
TOTAL Equipamento Custo Horário:						3,81

Material		FONTE	UNID	COEFICIENTE	PREÇO UNITÁRIO	TOTAL
00011881	CAIXA DE GORDURA CILINDRICA EM CONCRETO SIMPLES, PRE-MOLDADA, COM DIAMETRO DE 40 CM E ALTURA DE 45 CM, COM TAMPA	SINAPI	UN	1,00000000	139,49	139,49
TOTAL Material:						139,49

Mão de Obra com Encargos Complementares		FONTE	UNID	COEFICIENTE	PREÇO UNITÁRIO	TOTAL
88309	PEDREIRO COM ENCARGOS COMPLEMENTARES	SINAPI	H	0,04150000	22,36	0,92
88316	SERVENTE COM ENCARGOS COMPLEMENTARES	SINAPI	H	0,03260000	16,83	0,54
TOTAL Mão de Obra com Encargos Complementares:						1,46

Serviço		FONTE	UNID	COEFICIENTE	PREÇO UNITÁRIO	TOTAL
101618	PREPARO DE FUNDO DE VALA COM LARGURA MENOR QUE 1,5 M, COM CAMADA DE AREIA, LANÇAMENTO MANUAL. AF_08/2020	SINAPI	M3	0,01920000	231,77	4,44
TOTAL Serviço:						4,44

VALOR:	149,20
VALOR BDI (26.91%):	40,15
VALOR COM BDI:	189,35

14.34. C0609 - CAIXA EM ALVENARIA (60X60X60cm) DE 1/2 TIJOLO COMUM, LASTRO DE CONCRETO E TAMPA DE CONCRETO (UN)

Material		FONTE	UNID	COEFICIENTE	PREÇO UNITÁRIO	TOTAL
10169	AÇO CA-60	SEINFRA	KG	2,58200000	8,2800	21,3790
10103	ARAME RECOZIDO N.18 BWG	SEINFRA	KG	0,04400000	10,0500	0,4422
10109	AREIA MEDIA	SEINFRA	M3	0,16100000	67,5000	10,8675
10280	BRITA	SEINFRA	M3	0,07700000	76,1900	5,8666
10441	CAL HIDRATADA	SEINFRA	KG	7,64400000	1,1000	8,4084
10529	CHAPA COMPENSADO RESINADO 12MM (1.10 X 2.20M)	SEINFRA	M2	0,20000000	30,3300	6,0660
10805	CIMENTO PORTLAND	SEINFRA	KG	41,90900000	0,5600	23,4690
11916	TABUA DE 1" DE 3A. - L = 30cm	SEINFRA	M	0,05900000	10,0100	0,5906
12082	TIJOLO MACIÇO COMUM	SEINFRA	UN	141,12000000	0,5800	81,8496
TOTAL Material:						158,9389

Mão de Obra		FONTE	UNID	COEFICIENTE	PREÇO UNITÁRIO	TOTAL
10040	AJUDANTE DE ARMADOR/FERREIRO	SEINFRA	H	0,22500000	16,7700	3,7733
10041	AJUDANTE DE CARPINTEIRO	SEINFRA	H	1,18500000	16,7700	19,8725
10121	ARMADOR/FERREIRO	SEINFRA	H	0,22500000	20,7700	4,6733
10498	CARPINTEIRO	SEINFRA	H	1,18500000	20,7700	24,6125
12391	PEDREIRO	SEINFRA	H	4,13900000	20,7700	85,9670
12543	SERVENTE	SEINFRA	H	8,19400000	15,5500	127,4167
TOTAL Mão de Obra:						266,3153

VALOR:	425,25
VALOR BDI (26.91%):	114,43
VALOR COM BDI:	539,68



RELATÓRIO ANALÍTICO - COMPOSIÇÕES DE CUSTOS

OBRA:	CONSTRUÇÃO DE CRECHE PRÓ-INFÂNCIA TIPO I NO LOTEAMENTO RESIDENCIAL EDMILSON DUARTE	DATA : 09/01/2023		BDI : 26,91%		
DESCRIÇÃO:	CONSTRUÇÃO DE CRECHE PRÓ-INFÂNCIA TIPO I NO LOTEAMENTO RESIDENCIAL EDMILSON DUARTE	FONTE	VERSÃO	HORA	MES	REF.
LOCAL:	RESIDENCIAL EDMILSON DUARTE - QUIXERAMOBIM - CE	SBC	2023/01 - Fortaleza	112,76%	-	01/2023
CLIENTE:	PREFEITURA MUNICIPAL DE QUIXERAMOBIM	SEINFRA	027.1 COM DESONERAÇÃO	83,85%	47,76%	05/2021
		SINAPI	2022/06 COM DESONERAÇÃO	83,55%	47,46%	07/2022
		Composição	PRÓPRIA	0,00%	0,00%	

14.35. 053036 - RALO SIFONADO PVC CILINDRICO 100x40 ALTURA REGULAVEL (UN)

Material	FONTE	UNID	COEFICIENTE	PREÇO UNITÁRIO	TOTAL
I006492	SBC	UN	1,0000	11,10	11,10
I007488	SBC	UN	1,0000	23,88	23,88
I000386	SBC	UN	0,0400	28,90	1,16
TOTAL Material:					36,14
Mão de Obra	FONTE	UNID	COEFICIENTE	PREÇO UNITÁRIO	TOTAL
I099034	SBC	H	0,8450	12,19	10,30
I099200	SBC	H	0,8450	16,40	13,86
TOTAL Mão de Obra:					24,16
VALOR:					60,29
VALOR BDI (26.91%):					16,22
VALOR COM BDI:					76,51

14.36. 89710 - RALO SECO, PVC, DN 100 X 40 MM, JUNTA SOLDÁVEL, FORNECIDO E INSTALADO EM RAMAL DE DESCARGA OU EM RAMAL DE ESGOTO SANITÁRIO. AF_12/2014 (UN)

Material	FONTE	UNID	COEFICIENTE	PREÇO UNITÁRIO	TOTAL
00000122	SINAPI	UN	0,00490000	54,93	0,26
00038383	SINAPI	UN	0,01700000	2,23	0,03
00011739	SINAPI	UN	1,00000000	9,49	9,49
00020083	SINAPI	UN	0,00750000	62,24	0,46
TOTAL Material:					10,24
Mão de Obra com Encargos Complementares	FONTE	UNID	COEFICIENTE	PREÇO UNITÁRIO	TOTAL
88248	SINAPI	H	0,07000000	17,63	1,23
88267	SINAPI	H	0,07000000	21,75	1,52
TOTAL Mão de Obra com Encargos Complementares:					2,75
VALOR:					12,99
VALOR BDI (26.91%):					3,50
VALOR COM BDI:					16,49

14.37. 054280 - GRELHA FERRO FUNDIDO COM REQUADRO 50x50cm (UN)

Material	FONTE	UNID	COEFICIENTE	PREÇO UNITÁRIO	TOTAL
I063712	SBC	UN	1,0000	195,00	195,00
TOTAL Material:					195,00
Mão de Obra	FONTE	UNID	COEFICIENTE	PREÇO UNITÁRIO	TOTAL
I099034	SBC	H	0,7900	12,19	9,63
I099200	SBC	H	0,7900	16,40	12,96
TOTAL Mão de Obra:					22,59
VALOR:					217,60
VALOR BDI (26.91%):					58,56



RELATÓRIO ANALÍTICO - COMPOSIÇÕES DE CUSTOS

OBRA:	CONSTRUÇÃO DE CRECHE PRÓ-INFÂNCIA TIPO I NO LOTEAMENTO RESIDENCIAL EDMILSON DUARTE	DATA : 09/01/2023		BDI : 26,91%		
DESCRIÇÃO:	CONSTRUÇÃO DE CRECHE PRÓ-INFÂNCIA TIPO I NO LOTEAMENTO RESIDENCIAL EDMILSON DUARTE	FONTE	VERSÃO	HORA	MES	REF.
LOCAL:	RESIDENCIAL EDMILSON DUARTE - QUIXERAMOBIM - CE	SBC	2023/01 - Fortaleza	112,76%	-	01/2023
CLIENTE:	PREFEITURA MUNICIPAL DE QUIXERAMOBIM	SEINFRA	027.1 COM DESONERAÇÃO	83,85%	47,76%	05/2021
		SINAPI	2022/06 COM DESONERAÇÃO	83,55%	47,46%	07/2022
		Composição	PRÓPRIA	0,00%	0,00%	

VALOR COM BDI: **276,16**

14.38. C4822 - TERMINAL DE VENTILAÇÃO PVC 50MM (UN)

Material	FONTE	UNID	COEFICIENTE	PREÇO UNITÁRIO	TOTAL
I0026	SEINFRA	KG	0,03100000	45,1600	1,4000
I1888	SEINFRA	L	0,04800000	39,2200	1,8826
I9096	SEINFRA	UN	1,00000000	5,0900	5,0900
TOTAL Material:					8,3726

Mão de Obra	FONTE	UNID	COEFICIENTE	PREÇO UNITÁRIO	TOTAL
I0043	SEINFRA	H	0,09000000	16,7700	1,5093
I2320	SEINFRA	H	0,09000000	20,3200	1,8288
TOTAL Mão de Obra:					3,3381

VALOR: **11,71**

VALOR BDI (26.91%): **3,15**

VALOR COM BDI: **14,86**

14.39. C4823 - TERMINAL DE VENTILACAO PVC 75 MM (UN)

Material	FONTE	UNID	COEFICIENTE	PREÇO UNITÁRIO	TOTAL
I0026	SEINFRA	KG	0,03400000	45,1600	1,5354
I1888	SEINFRA	L	0,05200000	39,2200	2,0394
I9051	SEINFRA	UN	1,00000000	8,4600	8,4600
TOTAL Material:					12,0348

Mão de Obra	FONTE	UNID	COEFICIENTE	PREÇO UNITÁRIO	TOTAL
I0043	SEINFRA	H	0,09000000	16,7700	1,5093
I2320	SEINFRA	H	0,09000000	20,3200	1,8288
TOTAL Mão de Obra:					3,3381

VALOR: **15,37**

VALOR BDI (26.91%): **4,14**

VALOR COM BDI: **19,51**

14.40. C2832 - FOSSA SÉPTICA E SUMIDOURO EM ALVENARIA (UN)

Material	FONTE	UNID	COEFICIENTE	PREÇO UNITÁRIO	TOTAL
I0280	SEINFRA	M3	1,49200000	76,1900	113,6755
I2298	SEINFRA	UN	3,00000000	34,3300	102,9900
I2456	SEINFRA	M	2,50000000	10,8400	27,1000
TOTAL Material:					243,7655

Mão de Obra	FONTE	UNID	COEFICIENTE	PREÇO UNITÁRIO	TOTAL
I2543	SEINFRA	H	2,00000000	15,5500	31,1000
TOTAL Mão de Obra:					31,1000

Serviço	FONTE	UNID	COEFICIENTE	PREÇO UNITÁRIO	TOTAL
---------	-------	------	-------------	----------------	-------



RELATÓRIO ANALÍTICO - COMPOSIÇÕES DE CUSTOS

OBRA:	CONSTRUÇÃO DE CRECHE PRÓ-INFÂNCIA TIPO I NO LOTEAMENTO RESIDENCIAL EDMILSON DUARTE	DATA : 09/01/2023		BDI : 26,91%		
DESCRIÇÃO:	CONSTRUÇÃO DE CRECHE PRÓ-INFÂNCIA TIPO I NO LOTEAMENTO RESIDENCIAL EDMILSON DUARTE	FONTE	VERSÃO	HORA	MES	REF.
LOCAL:	RESIDENCIAL EDMILSON DUARTE - QUIXERAMOBIM - CE	SBC	2023/01 - Fortaleza	112,76%	-	01/2023
CLIENTE:	PREFEITURA MUNICIPAL DE QUIXERAMOBIM	SEINFRA	027.1 COM DESONERAÇÃO	83,85%	47,76%	05/2021
		SINAPI	2022/06 COM DESONERAÇÃO	83,55%	47,46%	07/2022
		Composição	PRÓPRIA	0,00%	0,00%	

C0073	ALVENARIA DE TIJOLO CERÂMICO FURADO (9x19x19)cm C/ARGAMASSA MISTA DE CAL HIDRATADA ESP.=10cm (1:2:8)	SEINFRA	M2	10,05000000	59,8200	601,1910
C0074	ALVENARIA DE TIJOLO CERÂMICO FURADO (9x19x19)cm C/ARGAMASSA MISTA DE CAL HIDRATADA ESP=20 cm	SEINFRA	M2	12,92000000	104,7900	1.353,8868
C0216	ARMADURA CA-50A MÉDIA D= 6,3 A 10,0mm	SEINFRA	KG	41,86000000	14,1300	591,4818
C0838	CONCRETO P/VIBR., FCK 10 MPa COM AGREGADO ADQUIRIDO	SEINFRA	M3	0,29000000	375,3300	108,8457
C0840	CONCRETO P/VIBR., FCK 15 MPa COM AGREGADO ADQUIRIDO	SEINFRA	M3	0,59800000	395,5400	236,5329
C2784	ESCAVAÇÃO MANUAL SOLO DE 1A.CAT. PROF. ATÉ 1.50m	SEINFRA	M3	14,24000000	41,2100	586,8304
C1400	FORMA DE TÁBUAS DE 1" DE 3A. P/FUNDAÇÕES UTIL. 5 X	SEINFRA	M2	1,84000000	66,1900	121,7896
C2123	REBOCO C/ARGAMASSA DE CAL HIDRATADA E AREIA PENEIRADA TRAÇO 1:3 ESP=5 mm P/PAREDE	SEINFRA	M2	11,00000000	22,2500	244,7500
TOTAL Serviço:						3.845,3082
VALOR:						4.120,04
VALOR BDI (26.91%):						1.108,70
VALOR COM BDI:						5.228,74

14.41. C2832 - FOSSA SÉPTICA E SUMIDOURO EM ALVENARIA (UN)

Material	FONTE	UNID	COEFICIENTE	PREÇO UNITÁRIO	TOTAL
I0280 BRITA	SEINFRA	M3	1,49200000	76,1900	113,6755
I2298 CURVA PVC ESGOTO LONGA DN 100MM	SEINFRA	UN	3,00000000	34,3300	102,9900
I2456 TUBO PVC ESGOTO PRIMÁRIO DE 100 - (NBR 5688)	SEINFRA	M	2,50000000	10,8400	27,1000
TOTAL Material:					243,7655


Mão de Obra	FONTE	UNID	COEFICIENTE	PREÇO UNITÁRIO	TOTAL
I2543 SERVENTE	SEINFRA	H	2,00000000	15,5500	31,1000
TOTAL Mão de Obra:					31,1000

Serviço	FONTE	UNID	COEFICIENTE	PREÇO UNITÁRIO	TOTAL	
C0073	ALVENARIA DE TIJOLO CERÂMICO FURADO (9x19x19)cm C/ARGAMASSA MISTA DE CAL HIDRATADA ESP.=10cm (1:2:8)	SEINFRA	M2	10,05000000	59,8200	601,1910
C0074	ALVENARIA DE TIJOLO CERÂMICO FURADO (9x19x19)cm C/ARGAMASSA MISTA DE CAL HIDRATADA ESP=20 cm	SEINFRA	M2	12,92000000	104,7900	1.353,8868
C0216	ARMADURA CA-50A MÉDIA D= 6,3 A 10,0mm	SEINFRA	KG	41,86000000	14,1300	591,4818
C0838	CONCRETO P/VIBR., FCK 10 MPa COM AGREGADO ADQUIRIDO	SEINFRA	M3	0,29000000	375,3300	108,8457
C0840	CONCRETO P/VIBR., FCK 15 MPa COM AGREGADO ADQUIRIDO	SEINFRA	M3	0,59800000	395,5400	236,5329
C2784	ESCAVAÇÃO MANUAL SOLO DE 1A.CAT. PROF. ATÉ 1.50m	SEINFRA	M3	14,24000000	41,2100	586,8304
C1400	FORMA DE TÁBUAS DE 1" DE 3A. P/FUNDAÇÕES UTIL. 5 X	SEINFRA	M2	1,84000000	66,1900	121,7896
C2123	REBOCO C/ARGAMASSA DE CAL HIDRATADA E AREIA PENEIRADA TRAÇO 1:3 ESP=5 mm P/PAREDE	SEINFRA	M2	11,00000000	22,2500	244,7500
TOTAL Serviço:						3.845,3082
VALOR:						4.120,04
VALOR BDI (26.91%):						1.108,70
VALOR COM BDI:						5.228,74

15.1. 95470 - VASO SANITARIO SIFONADO CONVENCIONAL COM LOUÇA BRANCA, INCLUSO CONJUNTO DE LIGAÇÃO PARA BACIA SANITÁRIA AJUSTÁVEL - FORNECIMENTO E INSTALAÇÃO. AF_10/2016 (UN)

Material	FONTE	UNID	COEFICIENTE	PREÇO UNITÁRIO	TOTAL
00006142 CONJUNTO DE LIGACAO PARA BACIA SANITARIA AJUSTAVEL, EM PLASTICO BRANCO, COM TUBO, CANOPLA E ESPUDE	SINAPI	UN	1,00000000	7,94	7,94
TOTAL Material:					7,94

RELATÓRIO ANALÍTICO - COMPOSIÇÕES DE CUSTOS

	OBRA: CONSTRUÇÃO DE CRECHE PRÓ-INFÂNCIA TIPO I NO LOTEAMENTO RESIDENCIAL EDMILSON DUARTE		DATA : 09/01/2023		BDI : 26,91%	
	DESCRIÇÃO:	CONSTRUÇÃO DE CRECHE PRÓ-INFÂNCIA TIPO I NO LOTEAMENTO RESIDENCIAL EDMILSON DUARTE	FONTE	VERSÃO	HORA	MES
LOCAL:	RESIDENCIAL EDMILSON DUARTE - QUIXERAMOBIM - CE	SBC	2023/01 - Fortaleza	112,76%	-	01/2023
CLIENTE:	PREFEITURA MUNICIPAL DE QUIXERAMOBIM	SEINFRA	027.1 COM DESONERAÇÃO	83,85%	47,76%	05/2021
		SINAPI	2022/06 COM DESONERAÇÃO	83,55%	47,46%	07/2022
		Composição	PRÓPRIA	0,00%	0,00%	

Serviço	FONTE	UNID	COEFICIENTE	PREÇO UNITÁRIO	TOTAL	
95469	VASO SANITARIO SIFONADO CONVENCIONAL COM LOUÇA BRANCA - FORNECIMENTO E INSTALAÇÃO. AF_01/2020	SINAPI	UN	1,00000000	292,33	292,33
TOTAL Serviço:					292,33	
VALOR:					300,27	
VALOR BDI (26.91%):					80,80	
VALOR COM BDI:					381,07	

15.2. 100848 - VASO SANITÁRIO INFANTIL LOUÇA BRANCA - FORNECIMENTO E INSTALACAO. AF_01/2020 (UN)

Material	FONTE	UNID	COEFICIENTE	PREÇO UNITÁRIO	TOTAL	
00006138	ANEL DE VEDACAO, PVC FLEXIVEL, 100 MM, PARA SAIDA DE BACIA / VASO SANITARIO	SINAPI	UN	1,00000000	11,60	11,60
00011786	BACIA SANITARIA (VASO) INFANTIL, SIFONADO, DE LOUCA BRANCA, (SEM ASSENTO)	SINAPI	UN	1,00000000	443,15	443,15
00004384	PARAFUSO NIQUELADO COM ACABAMENTO CROMADO PARA FIXAR PEÇA SANITARIA, INCLUI PORCA CEGA, ARRUELA E BUCHA DE NYLON TAMANHO S-10	SINAPI	UN	2,00000000	28,05	56,10
00037329	REJUNTE EPOXI, QUALQUER COR	SINAPI	KG	0,08810000	90,28	7,95
TOTAL Material:					518,80	

Mão de Obra com Encargos Complementares	FONTE	UNID	COEFICIENTE	PREÇO UNITÁRIO	TOTAL	
88267	ENCANADOR OU BOMBEIRO HIDRÁULICO COM ENCARGOS COMPLEMENTARES	SINAPI	H	0,49680000	21,75	10,80
88316	SERVENTE COM ENCARGOS COMPLEMENTARES	SINAPI	H	0,34950000	16,83	5,88
TOTAL Mão de Obra com Encargos Complementares:					16,68	
VALOR:					535,48	
VALOR BDI (26.91%):					144,10	
VALOR COM BDI:					679,58	

15.3. 99857 - CORRIMÃO SIMPLES, DIÂMETRO EXTERNO = 1 1/2", EM ALUMÍNIO. AF_04/2019_P (M)

Material	FONTE	UNID	COEFICIENTE	PREÇO UNITÁRIO	TOTAL	
00007568	BUCHA DE NYLON SEM ABA S10, COM PARAFUSO DE 6,10 X 65 MM EM ACO ZINCADO COM ROSCA SOBERBA, CABECA CHATA E FENDA PHILLIPS	SINAPI	UN	2,18200000	0,55	1,20
00034360	PERFIL DE ALUMINIO ANODIZADO	SINAPI	KG	0,47700000	43,36	20,68
00005104	REBITE DE ALUMINIO VAZADO DE REPUXO, 3,2 X 8 MM (1KG = 1025 UNIDADES)	SINAPI	KG	0,00200000	70,69	0,14
00011033	SUORTE PARA CALHA DE 150 MM EM FERRO GALVANIZADO	SINAPI	UN	1,09100000	7,07	7,71
TOTAL Material:					29,73	

Mão de Obra com Encargos Complementares	FONTE	UNID	COEFICIENTE	PREÇO UNITÁRIO	TOTAL	
88251	AUXILIAR DE SERRALHEIRO COM ENCARGOS COMPLEMENTARES	SINAPI	H	1,09300000	18,14	19,82
88315	SERRALHEIRO COM ENCARGOS COMPLEMENTARES	SINAPI	H	1,33000000	22,24	29,57
TOTAL Mão de Obra com Encargos Complementares:					49,39	
VALOR:					79,12	
VALOR BDI (26.91%):					21,29	
VALOR COM BDI:					100,41	

15.4. 99635 - VÁLVULA DE DESCARGA METÁLICA, BASE 1 1/2", ACABAMENTO METALICO CROMADO - FORNECIMENTO E INSTALAÇÃO. AF_08/2021 (UN)



RELATÓRIO ANALÍTICO - COMPOSIÇÕES DE CUSTOS

OBRA:	CONSTRUÇÃO DE CRECHE PRÓ-INFÂNCIA TIPO I NO LOTEAMENTO RESIDENCIAL EDMILSON DUARTE	DATA : 09/01/2023		BDI : 26,91%		
DESCRIÇÃO:	CONSTRUÇÃO DE CRECHE PRÓ-INFÂNCIA TIPO I NO LOTEAMENTO RESIDENCIAL EDMILSON DUARTE	FONTE	VERSÃO	HORA	MES	REF.
LOCAL:	RESIDENCIAL EDMILSON DUARTE - QUIXERAMOBIM - CE	SBC	2023/01 - Fortaleza	112,76%	-	01/2023
CLIENTE:	PREFEITURA MUNICIPAL DE QUIXERAMOBIM	SEINFRA	027.1 COM DESONERAÇÃO	83,85%	47,76%	05/2021
		SINAPI	2022/06 COM DESONERAÇÃO	83,55%	47,46%	07/2022
		Composição	PRÓPRIA	0,00%	0,00%	

Material		FONTE	UNID	COEFICIENTE	PREÇO UNITÁRIO	TOTAL
00003148	FITA VEDA ROSCA EM ROLOS DE 18 MM X 50 M (L X C)	SINAPI	UN	0,01920000	12,35	0,23
00010228	VALVULA DE DESCARGA METALICA, BASE 1 1/2 " E ACABAMENTO METALICO CROMADO	SINAPI	UN	1,00000000	328,80	328,80
TOTAL Material:						329,03

Mão de Obra com Encargos Complementares		FONTE	UNID	COEFICIENTE	PREÇO UNITÁRIO	TOTAL
88248	AUXILIAR DE ENCANADOR OU BOMBEIRO HIDRÁULICO COM ENCARGOS COMPLEMENTARES	SINAPI	H	0,92490000	17,63	16,30
88267	ENCANADOR OU BOMBEIRO HIDRÁULICO COM ENCARGOS COMPLEMENTARES	SINAPI	H	0,92490000	21,75	20,11
TOTAL Mão de Obra com Encargos Complementares:						36,41

VALOR:	365,44
VALOR BDI (26.91%):	98,34
VALOR COM BDI:	463,78

15.5. 86901 - CUBA DE EMBUTIR OVAL EM LOUÇA BRANCA, 35 X 50CM OU EQUIVALENTE - FORNECIMENTO E INSTALAÇÃO. AF_01/2020 (UN)

Material		FONTE	UNID	COEFICIENTE	PREÇO UNITÁRIO	TOTAL
00020269	LAVATORIO / CUBA DE EMBUTIR, OVAL, DE LOUCA BRANCA, SEM LADRAO, DIMENSOES *50 X 35* CM (L X C)	SINAPI	UN	1,00000000	94,09	94,09
00004823	MASSA PLASTICA PARA MARMORE/GRANITO	SINAPI	KG	0,52710000	44,95	23,69
TOTAL Material:						117,78

Mão de Obra com Encargos Complementares		FONTE	UNID	COEFICIENTE	PREÇO UNITÁRIO	TOTAL
88274	MARMORISTA/GRANITEIRO COM ENCARGOS COMPLEMENTARES	SINAPI	H	0,84580000	21,93	18,54
88316	SERVENTE COM ENCARGOS COMPLEMENTARES	SINAPI	H	0,26650000	16,83	4,48
TOTAL Mão de Obra com Encargos Complementares:						23,02

VALOR:	140,80
VALOR BDI (26.91%):	37,89
VALOR COM BDI:	178,69

15.6. 100852 - CUBA DE EMBUTIR RETANGULAR DE AÇO INOXIDÁVEL, 56 X 33 X 12 CM - FORNECIMENTO E INSTALAÇÃO. AF_01/2020 (UN)

Material		FONTE	UNID	COEFICIENTE	PREÇO UNITÁRIO	TOTAL
00001747	CUBA AÇO INOX (AISI 304) DE EMBUTIR COM VALVULA DE 3 1/2 ", DE *56 X 33 X 12* CM	SINAPI	UN	1,00000000	155,47	155,47
00004823	MASSA PLASTICA PARA MARMORE/GRANITO	SINAPI	KG	0,34600000	44,95	15,55
TOTAL Material:						171,02

Mão de Obra com Encargos Complementares		FONTE	UNID	COEFICIENTE	PREÇO UNITÁRIO	TOTAL
88274	MARMORISTA/GRANITEIRO COM ENCARGOS COMPLEMENTARES	SINAPI	H	0,47740000	21,93	10,46
88316	SERVENTE COM ENCARGOS COMPLEMENTARES	SINAPI	H	0,15040000	16,83	2,53
TOTAL Mão de Obra com Encargos Complementares:						12,99

VALOR:	184,01
VALOR BDI (26.91%):	49,52
VALOR COM BDI:	233,53

15.7. 86936 - CUBA DE EMBUTIR DE AÇO INOXIDÁVEL MÉDIA, INCLUSO VÁLVULA TIPO AMERICANA E SIFÃO TIPO GARRAFA EM METAL CROMADO - FORNECIMENTO E INSTALAÇÃO. AF_01/2020 (UN)



RELATÓRIO ANALÍTICO - COMPOSIÇÕES DE CUSTOS

OBRA:	CONSTRUÇÃO DE CRECHE PRÓ-INFÂNCIA TIPO I NO LOTEAMENTO RESIDENCIAL EDMILSON DUARTE	DATA : 09/01/2023		BDI : 26,91%		
DESCRIÇÃO:	CONSTRUÇÃO DE CRECHE PRÓ-INFÂNCIA TIPO I NO LOTEAMENTO RESIDENCIAL EDMILSON DUARTE	FONTE	VERSÃO	HORA	MES	REF.
LOCAL:	RESIDENCIAL EDMILSON DUARTE - QUIXERAMOBIM - CE	SBC	2023/01 - Fortaleza	112,76%	-	01/2023
CLIENTE:	PREFEITURA MUNICIPAL DE QUIXERAMOBIM	SEINFRA	027.1 COM DESONERAÇÃO	83,85%	47,76%	05/2021
		SINAPI	2022/06 COM DESONERAÇÃO	83,55%	47,46%	07/2022
		Composição	PRÓPRIA	0,00%	0,00%	

Serviço	FONTE	UNID	COEFICIENTE	PREÇO UNITÁRIO	TOTAL
86900 CUBA DE EMBUTIR RETANGULAR DE AÇO INOXIDÁVEL, 46 X 30 X 12 CM - FORNECIMENTO E INSTALAÇÃO. AF_01/2020	SINAPI	UN	1,00000000	167,76	167,76
86881 SIFÃO DO TIPO GARRAFA EM METAL CROMADO 1 X 1.1/2 - FORNECIMENTO E INSTALAÇÃO. AF_01/2020	SINAPI	UN	1,00000000	146,95	146,95
86878 VÁLVULA EM METAL CROMADO TIPO AMERICANA 3.1/2 X 1.1/2 PARA PIA - FORNECIMENTO E INSTALAÇÃO. AF_01/2020	SINAPI	UN	1,00000000	52,48	52,48
TOTAL Serviço:					367,19
VALOR:					367,19
VALOR BDI (26.91%):					98,81
VALOR COM BDI:					466,00

15.8. C0985 - CUBA DE INOX PARA BANCADA, COMPLETA (UN)

Material	FONTE	UNID	COEFICIENTE	PREÇO UNITÁRIO	TOTAL
I0915 CUBA DE AÇO INOX	SEINFRA	UN	1,00000000	131,6100	131,6100
I1861 SIFÃO CROMADO 1 1/4"X1 1/2"	SEINFRA	UN	1,00000000	136,6200	136,6200
I2271 VÁLVULA DE METAL 1 1/4"	SEINFRA	UN	1,00000000	31,6700	31,6700
TOTAL Material:					299,9000
VALOR:					330,38
VALOR BDI (26.91%):					88,91
VALOR COM BDI:					419,29

Mão de Obra	FONTE	UNID	COEFICIENTE	PREÇO UNITÁRIO	TOTAL
I2320 ENCANADOR	SEINFRA	H	1,50000000	20,3200	30,4800
TOTAL Mão de Obra:					30,4800
VALOR:					330,38
VALOR BDI (26.91%):					88,91
VALOR COM BDI:					419,29

15.9. PMC-005 - Banheira Embutir em plástico tipo PVC, 77x45x20cm, Burigotto ou equivalente (UN)

Geral	FONTE	UNID	COEFICIENTE	PREÇO UNITÁRIO	TOTAL
INS-43086464 Banheira Embutir em plástico tipo PVC, 77x45x20cm, Burigotto	Composições	UN	1,00000000	104,40	104,40
TOTAL Geral:					104,40

Material	FONTE	UNID	COEFICIENTE	PREÇO UNITÁRIO	TOTAL
I0108 AREIA GROSSA	SEINFRA	M3	0,01960000	74,72	1,46
I0805 CIMENTO PORTLAND	SEINFRA	KG	5,95000000	0,56	3,33
I1180 FITA DE VEDAÇÃO	SEINFRA	M	0,03500000	0,28	0,01
TOTAL Material:					4,80

Mão de Obra	FONTE	UNID	COEFICIENTE	PREÇO UNITÁRIO	TOTAL
I0043 AJUDANTE DE ENCANADOR	SEINFRA	H	2,00000000	16,77	33,54
I2320 ENCANADOR	SEINFRA	H	2,00000000	20,32	40,64
I2391 PEDREIRO	SEINFRA	H	1,50000000	20,77	31,16
I2543 SERVENTE	SEINFRA	H	1,75000000	15,55	27,21
TOTAL Mão de Obra:					132,55
VALOR:					241,75
VALOR BDI (26.91%):					65,05
VALOR COM BDI:					306,80



RELATÓRIO ANALÍTICO - COMPOSIÇÕES DE CUSTOS

OBRA:	CONSTRUÇÃO DE CRECHE PRÓ-INFÂNCIA TIPO I NO LOTEAMENTO RESIDENCIAL EDMILSON DUARTE	DATA : 09/01/2023		BDI : 26,91%		
DESCRIÇÃO:	CONSTRUÇÃO DE CRECHE PRÓ-INFÂNCIA TIPO I NO LOTEAMENTO RESIDENCIAL EDMILSON DUARTE	FONTE	VERSÃO	HORA	MES	REF.
LOCAL:	RESIDENCIAL EDMILSON DUARTE - QUIXERAMOBIM - CE	SBC	2023/01 - Fortaleza	112,76%	-	01/2023
CLIENTE:	PREFEITURA MUNICIPAL DE QUIXERAMOBIM	SEINFRA	027.1 COM DESONERAÇÃO	83,85%	47,76%	05/2021
		SINAPI	2022/06 COM DESONERAÇÃO	83,55%	47,46%	07/2022
		Composição	PRÓPRIA	0,00%	0,00%	

15.10. 86904 - LAVATÓRIO LOUÇA BRANCA SUSPENSO, 29,5 X 39CM OU EQUIVALENTE, PADRÃO POPULAR - FORNECIMENTO E INSTALAÇÃO. AF_01/2020 (UN)

Material		FONTE	UNID	COEFICIENTE	PREÇO UNITÁRIO	TOTAL
00010425	LAVATORIO DE LOUCA BRANCA, SUSPENSO (SEM COLUNA), DIMENSOES *40 X 30* CM	SINAPI	UN	1,00000000	90,55	90,55
00004351	PARAFUSO NIQUELADO 3 1/2" COM ACABAMENTO CROMADO PARA FIXAR PEÇA SANITARIA, INCLUI PORCA CEGA, ARRUELA E BUCHA DE NYLON TAMANHO S-8	SINAPI	UN	2,00000000	20,80	41,60
00037329	REJUNTE EPOXI, QUALQUER COR	SINAPI	KG	0,03040000	90,28	2,74
TOTAL Material:						134,89

Mão de Obra com Encargos Complementares		FONTE	UNID	COEFICIENTE	PREÇO UNITÁRIO	TOTAL
88267	ENCANADOR OU BOMBEIRO HIDRÁULICO COM ENCARGOS COMPLEMENTARES	SINAPI	H	0,38700000	21,75	8,41
88316	SERVENTE COM ENCARGOS COMPLEMENTARES	SINAPI	H	0,18860000	16,83	3,17
TOTAL Mão de Obra com Encargos Complementares:						11,58

VALOR:	146,47
VALOR BDI (26.91%):	39,42
VALOR COM BDI:	185,89

15.11. 86904 - LAVATÓRIO LOUÇA BRANCA SUSPENSO, 29,5 X 39CM OU EQUIVALENTE, PADRÃO POPULAR - FORNECIMENTO E INSTALAÇÃO. AF_01/2020 (UN)

Material		FONTE	UNID	COEFICIENTE	PREÇO UNITÁRIO	TOTAL
00010425	LAVATORIO DE LOUCA BRANCA, SUSPENSO (SEM COLUNA), DIMENSOES *40 X 30* CM	SINAPI	UN	1,00000000	90,55	90,55
00004351	PARAFUSO NIQUELADO 3 1/2" COM ACABAMENTO CROMADO PARA FIXAR PEÇA SANITARIA, INCLUI PORCA CEGA, ARRUELA E BUCHA DE NYLON TAMANHO S-8	SINAPI	UN	2,00000000	20,80	41,60
00037329	REJUNTE EPOXI, QUALQUER COR	SINAPI	KG	0,03040000	90,28	2,74
TOTAL Material:						134,89


Mão de Obra com Encargos Complementares		FONTE	UNID	COEFICIENTE	PREÇO UNITÁRIO	TOTAL
88267	ENCANADOR OU BOMBEIRO HIDRÁULICO COM ENCARGOS COMPLEMENTARES	SINAPI	H	0,38700000	21,75	8,41
88316	SERVENTE COM ENCARGOS COMPLEMENTARES	SINAPI	H	0,18860000	16,83	3,17
TOTAL Mão de Obra com Encargos Complementares:						11,58

VALOR:	146,47
VALOR BDI (26.91%):	39,42
VALOR COM BDI:	185,89

15.12. 86919 - TANQUE DE LOUÇA BRANCA COM COLUNA, 30L OU EQUIVALENTE, INCLUSO SIFÃO FLEXÍVEL EM PVC, VÁLVULA METÁLICA E TORNEIRA DE METAL CROMADO PADRÃO MÉDIO - FORNECIMENTO E INSTALAÇÃO. AF_01/2020 (UN)

Serviço		FONTE	UNID	COEFICIENTE	PREÇO UNITÁRIO	TOTAL
86883	SIFÃO DO TIPO FLEXÍVEL EM PVC 1 X 1.1/2 - FORNECIMENTO E INSTALAÇÃO. AF_01/2020	SINAPI	UN	1,00000000	11,13	11,13
86872	TANQUE DE LOUÇA BRANCA COM COLUNA, 30L OU EQUIVALENTE - FORNECIMENTO E INSTALAÇÃO. AF_01/2020	SINAPI	UN	1,00000000	703,28	703,28
86914	TORNEIRA CROMADA 1/2 OU 3/4 PARA TANQUE, PADRÃO MÉDIO - FORNECIMENTO E INSTALAÇÃO. AF_01/2020	SINAPI	UN	1,00000000	82,19	82,19
86877	VÁLVULA EM METAL CROMADO 1.1/2 X 1.1/2 PARA TANQUE OU LAVATÓRIO, COM OU SEM LADRÃO - FORNECIMENTO E INSTALAÇÃO. AF_01/2020	SINAPI	UN	1,00000000	48,73	48,73
TOTAL Serviço:						845,33

RELATÓRIO ANALÍTICO - COMPOSIÇÕES DE CUSTOS

	OBRA:	CONSTRUÇÃO DE CRECHE PRÓ-INFÂNCIA TIPO I NO LOTEAMENTO RESIDENCIAL EDMILSON DUARTE	DATA : 09/01/2023		BDI : 26,91%		
	DESCRIÇÃO:	CONSTRUÇÃO DE CRECHE PRÓ-INFÂNCIA TIPO I NO LOTEAMENTO RESIDENCIAL EDMILSON DUARTE	FONTE	VERSÃO	HORA	MES	REF.
	LOCAL:	RESIDENCIAL EDMILSON DUARTE - QUIXERAMOBIM - CE	SBC	2023/01 - Fortaleza	112,76%	-	01/2023
	CLIENTE:	PREFEITURA MUNICIPAL DE QUIXERAMOBIM	SEINFRA	027.1 COM DESONERAÇÃO	83,85%	47,76%	05/2021
			SINAPI	2022/06 COM DESONERAÇÃO	83,55%	47,46%	07/2022
		Composição	PRÓPRIA	0,00%	0,00%		

VALOR:	845,33
VALOR BDI (26.91%):	227,48
VALOR COM BDI:	1.072,81

15.13. 190535 - CHUVEIRO ELETRICO/ DUCHA FASHION BRANCA - LORENZETTI (UN)

Material		FONTE	UNID	COEFICIENTE	PREÇO UNITÁRIO	TOTAL
I017042	CHUVEIRO ELETRICO/ DUCHA FASHION BRANCA - LORENZETTI	SBC	UN	1,0000	97,90	97,90
I004636	FITA TEFLON VEDA ROSCA 18mm x 25m	SBC	M	0,3000	0,19	0,06
TOTAL Material:						97,96

Mão de Obra		FONTE	UNID	COEFICIENTE	PREÇO UNITÁRIO	TOTAL
I099034	AJUDANTE DE BOMBEIRO OU ENCANADOR	SBC	H	0,4200	12,19	5,12
I099200	BOMBEIRO OU ENCANADOR	SBC	H	0,4200	16,40	6,89
TOTAL Mão de Obra:						12,01

VALOR:	109,98
VALOR BDI (26.91%):	29,60
VALOR COM BDI:	139,58

15.14. 95544 - PAPELEIRA DE PAREDE EM METAL CROMADO SEM TAMPA, INCLUSO FIXAÇÃO. AF_01/2020 (UN)

Material		FONTE	UNID	COEFICIENTE	PREÇO UNITÁRIO	TOTAL
00011703	PAPELEIRA DE PAREDE EM METAL CROMADO SEM TAMPA	SINAPI	UN	1,00000000	25,03	25,03
TOTAL Material:						25,03

Mão de Obra com Encargos Complementares		FONTE	UNID	COEFICIENTE	PREÇO UNITÁRIO	TOTAL
88267	ENCANADOR OU BOMBEIRO HIDRÁULICO COM ENCARGOS COMPLEMENTARES	SINAPI	H	0,31620000	21,75	6,87
88316	SERVENTE COM ENCARGOS COMPLEMENTARES	SINAPI	H	0,09960000	16,83	1,67
TOTAL Mão de Obra com Encargos Complementares:						8,54

VALOR:	33,57
VALOR BDI (26.91%):	9,03
VALOR COM BDI:	42,60

15.15. C4825 - PORTA PAPEL TOALHA (DISPENSER)EM ABS (UN)

Material		FONTE	UNID	COEFICIENTE	PREÇO UNITÁRIO	TOTAL
I9139	TOALHEIRO PLASTICO TIPO DISPENSER PARA PAPEL TOALHA INTERFOLHADO	SEINFRA	UN	1,00000000	42,3500	42,3500
TOTAL Material:						42,3500

Mão de Obra		FONTE	UNID	COEFICIENTE	PREÇO UNITÁRIO	TOTAL
I2391	PEDREIRO	SEINFRA	H	0,50000000	20,7700	10,3850
TOTAL Mão de Obra:						10,3850

VALOR:	52,74
VALOR BDI (26.91%):	14,19
VALOR COM BDI:	66,93



RELATÓRIO ANALÍTICO - COMPOSIÇÕES DE CUSTOS

OBRA:	CONSTRUÇÃO DE CRECHE PRÓ-INFÂNCIA TIPO I NO LOTEAMENTO RESIDENCIAL EDMILSON DUARTE	DATA : 09/01/2023		BDI : 26,91%		
DESCRIÇÃO:	CONSTRUÇÃO DE CRECHE PRÓ-INFÂNCIA TIPO I NO LOTEAMENTO RESIDENCIAL EDMILSON DUARTE	FONTES	VERSÃO	HORA	MES	REF.
LOCAL:	RESIDENCIAL EDMILSON DUARTE - QUIXERAMOBIM - CE	SBC	2023/01 - Fortaleza	112,76%	-	01/2023
CLIENTE:	PREFEITURA MUNICIPAL DE QUIXERAMOBIM	SEINFRA	027.1 COM DESONERAÇÃO	83,85%	47,76%	05/2021
		SINAPI	2022/06 COM DESONERAÇÃO	83,55%	47,46%	07/2022
		Composição	PRÓPRIA	0,00%	0,00%	

15.16. C1151 - DUCHA P/ WC CROMADO (INSTALADO) (UN)

Material		FONTES	UNID	COEFICIENTE	PREÇO UNITÁRIO	TOTAL
10797	CHUVEIRO-DUCHA CROMADO 1/2"	SEINFRA	UN	1,00000000	50,9400	50,9400
11180	FITA DE VEDAÇÃO	SEINFRA	M	0,28000000	0,2800	0,0784
TOTAL Material:						51,0184

Mão de Obra		FONTES	UNID	COEFICIENTE	PREÇO UNITÁRIO	TOTAL
10043	AJUDANTE DE ENCANADOR	SEINFRA	H	0,50000000	16,7700	8,3850
12320	ENCANADOR	SEINFRA	H	0,50000000	20,3200	10,1600
TOTAL Mão de Obra:						18,5450

VALOR:	69,56
VALOR BDI (26.91%):	18,72
VALOR COM BDI:	88,28

15.17. C2507 - TORNEIRA ELÉTRICA AUTOMÁTICA 220V-2800W (INSTALADO) (UN)

Material		FONTES	UNID	COEFICIENTE	PREÇO UNITÁRIO	TOTAL
12134	TORNEIRA ELETRICA AUOM. 220V-2500W	SEINFRA	UN	1,00000000	140,7300	140,7300
TOTAL Material:						140,7300

Mão de Obra		FONTES	UNID	COEFICIENTE	PREÇO UNITÁRIO	TOTAL
10042	AJUDANTE DE ELETRICISTA	SEINFRA	H	0,50000000	16,7700	8,3850
12312	ELETRICISTA	SEINFRA	H	0,50000000	20,7700	10,3850
TOTAL Mão de Obra:						18,7700

VALOR:	159,50
VALOR BDI (26.91%):	42,92
VALOR COM BDI:	202,42

15.18. C2507 - TORNEIRA ELÉTRICA AUTOMÁTICA 220V-2800W (INSTALADO) (UN)

Material		FONTES	UNID	COEFICIENTE	PREÇO UNITÁRIO	TOTAL
12134	TORNEIRA ELETRICA AUOM. 220V-2500W	SEINFRA	UN	1,00000000	140,7300	140,7300
TOTAL Material:						140,7300

Mão de Obra		FONTES	UNID	COEFICIENTE	PREÇO UNITÁRIO	TOTAL
10042	AJUDANTE DE ELETRICISTA	SEINFRA	H	0,50000000	16,7700	8,3850
12312	ELETRICISTA	SEINFRA	H	0,50000000	20,7700	10,3850
TOTAL Mão de Obra:						18,7700

VALOR:	159,50
VALOR BDI (26.91%):	42,92
VALOR COM BDI:	202,42

15.19. 86909 - TORNEIRA CROMADA TUBO MÓVEL, DE MESA, 1/2 OU 3/4, PARA PIA DE COZINHA, PADRÃO ALTO - FORNECIMENTO E INSTALAÇÃO. AF_01/2020 (UN)

Material		FONTES	UNID	COEFICIENTE	PREÇO UNITÁRIO	TOTAL
00003146	FITA VEDA ROSCA EM ROLOS DE 18 MM X 10 M (L X C)	SINAPI	UN	0,02100000	3,35	0,07



RELATÓRIO ANALÍTICO - COMPOSIÇÕES DE CUSTOS

OBRA:	CONSTRUÇÃO DE CRECHE PRÓ-INFÂNCIA TIPO I NO LOTEAMENTO RESIDENCIAL EDMILSON DUARTE	DATA : 09/01/2023		BDI : 26,91%		
DESCRIÇÃO:	CONSTRUÇÃO DE CRECHE PRÓ-INFÂNCIA TIPO I NO LOTEAMENTO RESIDENCIAL EDMILSON DUARTE	FONTE	VERSÃO	HORA	MES	REF.
LOCAL:	RESIDENCIAL EDMILSON DUARTE - QUIXERAMOBIM - CE	SBC	2023/01 - Fortaleza	112,76%	-	01/2023
CLIENTE:	PREFEITURA MUNICIPAL DE QUIXERAMOBIM	SEINFRA	027.1 COM DESONERAÇÃO	83,85%	47,76%	05/2021
		SINAPI	2022/06 COM DESONERAÇÃO	83,55%	47,46%	07/2022
		Composição	PRÓPRIA	0,00%	0,00%	

00011772	TORNEIRA METALICA CROMADA, DE MESA/BANCADA, PARA COZINHA, BICA MOVEL, COM AREJADOR, 1/2 " OU 3/4 " (REF 1167 / 1168)	SINAPI	UN	1,00000000	104,06	104,06
					TOTAL Material:	104,13

Mão de Obra com Encargos Complementares		FONTE	UNID	COEFICIENTE	PREÇO UNITÁRIO	TOTAL
88267	ENCANADOR OU BOMBEIRO HIDRÁULICO COM ENCARGOS COMPLEMENTARES	SINAPI	H	0,16670000	21,75	3,62
88316	SERVENTE COM ENCARGOS COMPLEMENTARES	SINAPI	H	0,05250000	16,83	0,88
					TOTAL Mão de Obra com Encargos Complementares:	4,50
					VALOR:	108,63
					VALOR BDI (26.91%):	29,23
					VALOR COM BDI:	137,86

15.20. 86916 - TORNEIRA PLÁSTICA 3/4 PARA TANQUE - FORNECIMENTO E INSTALAÇÃO. AF_01/2020 (UN)

Material	FONTE	UNID	COEFICIENTE	PREÇO UNITÁRIO	TOTAL	
00003146	FITA VEDA ROSCA EM ROLOS DE 18 MM X 10 M (L X C)	SINAPI	UN	0,03650000	0,12	
00011831	TORNEIRA PLASTICA PARA TANQUE 1/2 " OU 3/4 " COM BICO PARA MANGUEIRA	SINAPI	UN	1,00000000	25,30	
					TOTAL Material:	25,42

Mão de Obra com Encargos Complementares		FONTE	UNID	COEFICIENTE	PREÇO UNITÁRIO	TOTAL
88267	ENCANADOR OU BOMBEIRO HIDRÁULICO COM ENCARGOS COMPLEMENTARES	SINAPI	H	0,15250000	21,75	3,31
88316	SERVENTE COM ENCARGOS COMPLEMENTARES	SINAPI	H	0,04810000	16,83	0,80
					TOTAL Mão de Obra com Encargos Complementares:	4,11
					VALOR:	29,53
					VALOR BDI (26.91%):	7,95
					VALOR COM BDI:	37,48

15.21. 86906 - TORNEIRA CROMADA DE MESA, 1/2 OU 3/4, PARA LAVATÓRIO, PADRÃO POPULAR - FORNECIMENTO E INSTALAÇÃO. AF_01/2020 (UN)


Material	FONTE	UNID	COEFICIENTE	PREÇO UNITÁRIO	TOTAL	
00003146	FITA VEDA ROSCA EM ROLOS DE 18 MM X 10 M (L X C)	SINAPI	UN	0,02100000	0,07	
00013415	TORNEIRA DE MESA/BANCADA, PARA LAVATORIO, FIXA, METALICA CROMADA, PADRAO POPULAR, 1/2 " OU 3/4 " (REF 1193)	SINAPI	UN	1,00000000	59,90	
					TOTAL Material:	59,97

Mão de Obra com Encargos Complementares		FONTE	UNID	COEFICIENTE	PREÇO UNITÁRIO	TOTAL
88267	ENCANADOR OU BOMBEIRO HIDRÁULICO COM ENCARGOS COMPLEMENTARES	SINAPI	H	0,09600000	21,75	2,08
88316	SERVENTE COM ENCARGOS COMPLEMENTARES	SINAPI	H	0,03030000	16,83	0,50
					TOTAL Mão de Obra com Encargos Complementares:	2,58
					VALOR:	62,55
					VALOR BDI (26.91%):	16,83
					VALOR COM BDI:	79,38

15.22. 86906 - TORNEIRA CROMADA DE MESA, 1/2 OU 3/4, PARA LAVATÓRIO, PADRÃO POPULAR - FORNECIMENTO E INSTALAÇÃO. AF_01/2020 (UN)

Material	FONTE	UNID	COEFICIENTE	PREÇO UNITÁRIO	TOTAL
----------	-------	------	-------------	----------------	-------

RELATÓRIO ANALÍTICO - COMPOSIÇÕES DE CUSTOS

	OBRA: CONSTRUÇÃO DE CRECHE PRÓ-INFÂNCIA TIPO I NO LOTEAMENTO RESIDENCIAL EDMILSON DUARTE		DATA : 09/01/2023		BDI : 26,91%	
	DESCRIÇÃO:	CONSTRUÇÃO DE CRECHE PRÓ-INFÂNCIA TIPO I NO LOTEAMENTO RESIDENCIAL EDMILSON DUARTE	FONTE	VERSÃO	HORA	MES
LOCAL:	RESIDENCIAL EDMILSON DUARTE - QUIXERAMOBIM - CE	SBC	2023/01 - Fortaleza	112,76%	-	01/2023
CLIENTE:	PREFEITURA MUNICIPAL DE QUIXERAMOBIM	SEINFRA	027.1 COM DESONERAÇÃO	83,85%	47,76%	05/2021
		SINAPI	2022/06 COM DESONERAÇÃO	83,55%	47,46%	07/2022
		Composição	PRÓPRIA	0,00%	0,00%	

00003146	FITA VEDA ROSCA EM ROLOS DE 18 MM X 10 M (L X C)	SINAPI	UN	0,02100000	3,35	0,07
00013415	TORNEIRA DE MESA/BANCADA, PARA LAVATORIO, FIXA, METALICA CROMADA, PADRAO POPULAR, 1/2 " OU 3/4 " (REF 1193)	SINAPI	UN	1,00000000	59,90	59,90
					TOTAL Material:	59,97

Mão de Obra com Encargos Complementares		FONTE	UNID	COEFICIENTE	PREÇO UNITÁRIO	TOTAL
88267	ENCANADOR OU BOMBEIRO HIDRÁULICO COM ENCARGOS COMPLEMENTARES	SINAPI	H	0,09600000	21,75	2,08
88316	SERVENTE COM ENCARGOS COMPLEMENTARES	SINAPI	H	0,03030000	16,83	0,50
					TOTAL Mão de Obra com Encargos Complementares:	2,58
					VALOR:	62,55
					VALOR BDI (26.91%):	16,83
					VALOR COM BDI:	79,38

15.23. 95547 - SABONETEIRA PLASTICA TIPO DISPENSER PARA SABONETE LIQUIDO COM RESERVATORIO 800 A 1500 ML, INCLUSO FIXAÇÃO. AF_01/2020 (UN)

Material		FONTE	UNID	COEFICIENTE	PREÇO UNITÁRIO	TOTAL
00011758	SABONETEIRA PLASTICA TIPO DISPENSER PARA SABONETE LIQUIDO COM RESERVATORIO 800 A 1500 ML	SINAPI	UN	1,00000000	47,95	47,95
					TOTAL Material:	47,95

Mão de Obra com Encargos Complementares		FONTE	UNID	COEFICIENTE	PREÇO UNITÁRIO	TOTAL
88267	ENCANADOR OU BOMBEIRO HIDRÁULICO COM ENCARGOS COMPLEMENTARES	SINAPI	H	0,31620000	21,75	6,87
88316	SERVENTE COM ENCARGOS COMPLEMENTARES	SINAPI	H	0,09960000	16,83	1,67
					TOTAL Mão de Obra com Encargos Complementares:	8,54
					VALOR:	56,49
					VALOR BDI (26.91%):	15,20
					VALOR COM BDI:	71,69

15.24. C4825 - PORTA PAPEL TOALHA (DISPENSER)EM ABS (UN)

Material		FONTE	UNID	COEFICIENTE	PREÇO UNITÁRIO	TOTAL
19139	TOALHEIRO PLASTICO TIPO DISPENSER PARA PAPEL TOALHA INTERFOLHADO	SEINFRA	UN	1,00000000	42,3500	42,3500
					TOTAL Material:	42,3500

Mão de Obra		FONTE	UNID	COEFICIENTE	PREÇO UNITÁRIO	TOTAL
12391	PEDREIRO	SEINFRA	H	0,50000000	20,7700	10,3850
					TOTAL Mão de Obra:	10,3850
					VALOR:	52,74
					VALOR BDI (26.91%):	14,19
					VALOR COM BDI:	66,93

15.25. 00037399 - CABIDE/GANCHO DE BANHEIRO SIMPLES EM METAL CROMADO (UN)

Material		FONTE	UNID	COEFICIENTE	PREÇO UNITÁRIO	TOTAL
00037399	CABIDE/GANCHO DE BANHEIRO SIMPLES EM METAL CROMADO	SINAPI	UN	1,00000000	16,57	16,57
					TOTAL Material:	16,57



RELATÓRIO ANALÍTICO - COMPOSIÇÕES DE CUSTOS

OBRA:	CONSTRUÇÃO DE CRECHE PRÓ-INFÂNCIA TIPO I NO LOTEAMENTO RESIDENCIAL EDMILSON DUARTE	DATA : 09/01/2023		BDI : 26,91%		
DESCRIÇÃO:	CONSTRUÇÃO DE CRECHE PRÓ-INFÂNCIA TIPO I NO LOTEAMENTO RESIDENCIAL EDMILSON DUARTE	FONTE	VERSÃO	HORA	MES	REF.
LOCAL:	RESIDENCIAL EDMILSON DUARTE - QUIXERAMOBIM - CE	SBC	2023/01 - Fortaleza	112,76%	-	01/2023
CLIENTE:	PREFEITURA MUNICIPAL DE QUIXERAMOBIM	SEINFRA	027.1 COM DESONERAÇÃO	83,85%	47,76%	05/2021
		SINAPI	2022/06 COM DESONERAÇÃO	83,55%	47,46%	07/2022
		Composição	PRÓPRIA	0,00%	0,00%	

VALOR:	16,57
VALOR BDI (26.91%):	4,46
VALOR COM BDI:	21,03

15.26. 100868 - BARRA DE APOIO RETA, EM ACO INOX POLIDO, COMPRIMENTO 80 CM, FIXADA NA PAREDE - FORNECIMENTO E INSTALAÇÃO. AF_01/2020 (UN)

Material	FONTE	UNID	COEFICIENTE	PREÇO UNITÁRIO	TOTAL	
00036081	BARRA DE APOIO RETA, EM ACO INOX POLIDO, COMPRIMENTO 80CM, DIAMETRO MINIMO 3 CM	SINAPI	UN	1,00000000	254,00	254,00
00004351	PARAFUSO NIQUELADO 3 1/2" COM ACABAMENTO CROMADO PARA FIXAR PEÇA SANITARIA, INCLUI PORCA CEGA, ARRUELA E BUCHA DE NYLON TAMANHO S-8	SINAPI	UN	6,00000000	20,80	124,80
TOTAL Material:					378,80	

Mão de Obra com Encargos Complementares	FONTE	UNID	COEFICIENTE	PREÇO UNITÁRIO	TOTAL	
88267	ENCANADOR OU BOMBEIRO HIDRÁULICO COM ENCARGOS COMPLEMENTARES	SINAPI	H	0,94850000	21,75	20,62
88316	SERVENTE COM ENCARGOS COMPLEMENTARES	SINAPI	H	0,29880000	16,83	5,02
TOTAL Mão de Obra com Encargos Complementares:					25,64	

VALOR:	404,44
VALOR BDI (26.91%):	108,83
VALOR COM BDI:	513,27

15.27. 100867 - BARRA DE APOIO RETA, EM ACO INOX POLIDO, COMPRIMENTO 70 CM, FIXADA NA PAREDE - FORNECIMENTO E INSTALAÇÃO. AF_01/2020 (UN)

Material	FONTE	UNID	COEFICIENTE	PREÇO UNITÁRIO	TOTAL	
00036205	BARRA DE APOIO RETA, EM ACO INOX POLIDO, COMPRIMENTO 70CM, DIAMETRO MINIMO 3 CM	SINAPI	UN	1,00000000	238,22	238,22
00004351	PARAFUSO NIQUELADO 3 1/2" COM ACABAMENTO CROMADO PARA FIXAR PEÇA SANITARIA, INCLUI PORCA CEGA, ARRUELA E BUCHA DE NYLON TAMANHO S-8	SINAPI	UN	6,00000000	20,80	124,80
TOTAL Material:					363,02	

Mão de Obra com Encargos Complementares	FONTE	UNID	COEFICIENTE	PREÇO UNITÁRIO	TOTAL	
88267	ENCANADOR OU BOMBEIRO HIDRÁULICO COM ENCARGOS COMPLEMENTARES	SINAPI	H	0,94850000	21,75	20,62
88316	SERVENTE COM ENCARGOS COMPLEMENTARES	SINAPI	H	0,29880000	16,83	5,02
TOTAL Mão de Obra com Encargos Complementares:					25,64	


VALOR:	388,66
VALOR BDI (26.91%):	104,59
VALOR COM BDI:	493,25

15.28. 100866 - BARRA DE APOIO RETA, EM ACO INOX POLIDO, COMPRIMENTO 60CM, FIXADA NA PAREDE - FORNECIMENTO E INSTALAÇÃO. AF_01/2020 (UN)

Material	FONTE	UNID	COEFICIENTE	PREÇO UNITÁRIO	TOTAL	
00036204	BARRA DE APOIO RETA, EM ACO INOX POLIDO, COMPRIMENTO 60CM, DIAMETRO MINIMO 3 CM	SINAPI	UN	1,00000000	214,50	214,50
00004351	PARAFUSO NIQUELADO 3 1/2" COM ACABAMENTO CROMADO PARA FIXAR PEÇA SANITARIA, INCLUI PORCA CEGA, ARRUELA E BUCHA DE NYLON TAMANHO S-8	SINAPI	UN	6,00000000	20,80	124,80
TOTAL Material:					339,30	

Mão de Obra com Encargos Complementares	FONTE	UNID	COEFICIENTE	PREÇO UNITÁRIO	TOTAL
---	-------	------	-------------	----------------	-------

RELATÓRIO ANALÍTICO - COMPOSIÇÕES DE CUSTOS

	OBRA: CONSTRUÇÃO DE CRECHE PRÓ-INFÂNCIA TIPO I NO LOTEAMENTO RESIDENCIAL EDMILSON DUARTE		DATA : 09/01/2023		BDI : 26,91%	
	DESCRIÇÃO:	CONSTRUÇÃO DE CRECHE PRÓ-INFÂNCIA TIPO I NO LOTEAMENTO RESIDENCIAL EDMILSON DUARTE	FONTES:	VERSÃO:	HORA:	MES:
LOCAL:	RESIDENCIAL EDMILSON DUARTE - QUIXERAMOBIM - CE	SBC	2023/01 - Fortaleza	112,76%	-	01/2023
CLIENTE:	PREFEITURA MUNICIPAL DE QUIXERAMOBIM	SEINFRA	027.1 COM DESONERAÇÃO	83,85%	47,76%	05/2021
		SINAPI	2022/06 COM DESONERAÇÃO	83,55%	47,46%	07/2022
		Composição	PRÓPRIA	0,00%	0,00%	

88267	ENCANADOR OU BOMBEIRO HIDRÁULICO COM ENCARGOS COMPLEMENTARES	SINAPI	H	0,94850000	21,75	20,62
88316	SERVENTE COM ENCARGOS COMPLEMENTARES	SINAPI	H	0,29880000	16,83	5,02
TOTAL Mão de Obra com Encargos Complementares:						25,64
VALOR:						364,94
VALOR BDI (26.91%):						98,21
VALOR COM BDI:						463,15

15.29. 100875 - BANCO ARTICULADO, EM ACO INOX, PARA PCD, FIXADO NA PAREDE - FORNECIMENTO E INSTALAÇÃO. AF_01/2020 (UN)

Material	FONTE	UNID	COEFICIENTE	PREÇO UNITÁRIO	TOTAL	
00036215	BANCO ARTICULADO PARA BANHO, EM ACO INOX POLIDO, 70* CM X 45* CM	SINAPI	UN	1,00000000	1.099,93	1.099,93
00004351	PARAFUSO NIQUELADO 3 1/2" COM ACABAMENTO CROMADO PARA FIXAR PEÇA SANITARIA, INCLUI PORCA CEGA, ARRUELA E BUCHA DE NYLON TAMANHO S-8	SINAPI	UN	8,00000000	20,80	166,40
TOTAL Material:						1.266,33

Mão de Obra com Encargos Complementares	FONTE	UNID	COEFICIENTE	PREÇO UNITÁRIO	TOTAL	
88267	ENCANADOR OU BOMBEIRO HIDRÁULICO COM ENCARGOS COMPLEMENTARES	SINAPI	H	1,26470000	21,75	27,50
88316	SERVENTE COM ENCARGOS COMPLEMENTARES	SINAPI	H	0,39850000	16,83	6,70
TOTAL Mão de Obra com Encargos Complementares:						34,20
VALOR:						1.300,53
VALOR BDI (26.91%):						349,97
VALOR COM BDI:						1.650,50


16.1. 94970 - CONCRETO FCK = 20MPA, TRAÇO 1:2,7:3 (EM MASSA SECA DE CIMENTO/ AREIA MÉDIA/ BRITA 1) - PREPARO MECÂNICO COM BETONEIRA 600 L. AF_05/2021 (M3)

Equipamento Custo Horário	FONTE	UNID	COEFICIENTE	PREÇO UNITÁRIO	TOTAL	
89226	BETONEIRA CAPACIDADE NOMINAL DE 600 L, CAPACIDADE DE MISTURA 360 L, MOTOR ELÉTRICO TRIFÁSICO POTÊNCIA DE 4 CV, SEM CARREGADOR - CHI DIURNO. AF_11/2014	SINAPI	CHI	0,61970000	1,53	0,94
89225	BETONEIRA CAPACIDADE NOMINAL DE 600 L, CAPACIDADE DE MISTURA 360 L, MOTOR ELÉTRICO TRIFÁSICO POTÊNCIA DE 4 CV, SEM CARREGADOR - CHP DIURNO. AF_11/2014	SINAPI	CHP	0,65720000	5,12	3,36
TOTAL Equipamento Custo Horário:						4,30

Material	FONTE	UNID	COEFICIENTE	PREÇO UNITÁRIO	TOTAL	
00000370	AREIA MEDIA - POSTO JAZIDA/FORNECEDOR (RETIRADO NA JAZIDA, SEM TRANSPORTE)	SINAPI	M3	0,76090000	120,00	91,30
00001379	CIMENTO PORTLAND COMPOSTO CP II-32	SINAPI	KG	325,15890000	0,60	195,09
00004721	PEDRA BRITADA N. 1 (9,5 a 19 MM) POSTO PEDREIRA/FORNECEDOR, SEM FRETE	SINAPI	M3	0,59120000	89,78	53,07
TOTAL Material:						339,46

Mão de Obra com Encargos Complementares	FONTE	UNID	COEFICIENTE	PREÇO UNITÁRIO	TOTAL	
88377	OPERADOR DE BETONEIRA ESTACIONÁRIA/MISTURADOR COM ENCARGOS COMPLEMENTARES	SINAPI	H	1,27680000	17,54	22,39
88316	SERVENTE COM ENCARGOS COMPLEMENTARES	SINAPI	H	2,02670000	16,83	34,10
TOTAL Mão de Obra com Encargos Complementares:						56,49
VALOR:						400,25
VALOR BDI (26.91%):						107,71

RELATÓRIO ANALÍTICO - COMPOSIÇÕES DE CUSTOS

	OBRA: CONSTRUÇÃO DE CRECHE PRÓ-INFÂNCIA TIPO I NO LOTEAMENTO RESIDENCIAL EDMILSON DUARTE		DATA : 09/01/2023		BDI : 26,91%	
	DESCRIÇÃO:	CONSTRUÇÃO DE CRECHE PRÓ-INFÂNCIA TIPO I NO LOTEAMENTO RESIDENCIAL EDMILSON DUARTE	FONTE	VERSÃO	HORA	MES
LOCAL:	RESIDENCIAL EDMILSON DUARTE - QUIXERAMOBIM - CE	SBC	2023/01 - Fortaleza	112,76%	-	01/2023
CLIENTE:	PREFEITURA MUNICIPAL DE QUIXERAMOBIM	SEINFRA	027.1 COM DESONERAÇÃO	83,85%	47,76%	05/2021
		SINAPI	2022/06 COM DESONERAÇÃO	83,55%	47,46%	07/2022
		Composição	PRÓPRIA	0,00%	0,00%	

VALOR COM BDI: 507,96

16.2. 91341 - PORTA EM ALUMÍNIO DE ABRIR TIPO VENEZIANA COM GUARNIÇÃO, FIXAÇÃO COM PARAFUSOS - FORNECIMENTO E INSTALAÇÃO. AF_12/2019 (M2)

Material		FONTE	UNID	COEFICIENTE	PREÇO UNITÁRIO	TOTAL
00007568	BUCHA DE NYLON SEM ABA S10, COM PARAFUSO DE 6,10 X 65 MM EM AÇO ZINCADO COM ROSCA SOBERBA, CABECA CHATA E FENDA PHILLIPS	SINAPI	UN	4,81660000	0,55	2,64
00036888	GUARNICAO / MOLDURA / ARREMATE DE ACABAMENTO PARA ESQUADRIA, EM ALUMINIO PERFIL 25, ACABAMENTO ANODIZADO BRANCO OU BRILHANTE, PARA 1 FACE	SINAPI	M	6,85040000	39,96	273,74
00039025	PORTA DE ABRIR EM ALUMINIO TIPO VENEZIANA, ACABAMENTO ANODIZADO NATURAL, SEM GUARNICAO/ALIZAR/VISTA, 87 X 210 CM	SINAPI	UN	0,54730000	871,04	476,72
00000142	SELANTE ELASTICO MONOCOMPONENTE A BASE DE POLIURETANO (PU) PARA JUNTAS DIVERSAS	SINAPI	310ML	0,88290000	38,94	34,38
TOTAL Material:						787,48

Mão de Obra com Encargos Complementares		FONTE	UNID	COEFICIENTE	PREÇO UNITÁRIO	TOTAL
88309	PEDREIRO COM ENCARGOS COMPLEMENTARES	SINAPI	H	0,38260000	22,36	8,55
88316	SERVENTE COM ENCARGOS COMPLEMENTARES	SINAPI	H	0,19100000	16,83	3,21
TOTAL Mão de Obra com Encargos Complementares:						11,76

VALOR: 799,24

VALOR BDI (26.91%): 215,08

VALOR COM BDI: 1.014,32

16.3. 92688 - TUBO DE AÇO GALVANIZADO COM COSTURA, CLASSE MÉDIA, CONEXÃO ROSQUEADA, DN 20 (3/4"), INSTALADO EM RAMAIS E SUB-RAMAIS DE GÁS - FORNECIMENTO E INSTALAÇÃO. AF_10/2020 (M)

Material		FONTE	UNID	COEFICIENTE	PREÇO UNITÁRIO	TOTAL
00007700	TUBO AÇO GALVANIZADO COM COSTURA, CLASSE MEDIA, DN 3/4", E = *2,65* MM, PESO *1,58* KG/M (NBR 5580)	SINAPI	M	1,03900000	31,13	32,34
TOTAL Material:						32,34

Mão de Obra com Encargos Complementares		FONTE	UNID	COEFICIENTE	PREÇO UNITÁRIO	TOTAL
88248	AUXILIAR DE ENCANADOR OU BOMBEIRO HIDRÁULICO COM ENCARGOS COMPLEMENTARES	SINAPI	H	0,29700000	17,63	5,23
88267	ENCANADOR OU BOMBEIRO HIDRÁULICO COM ENCARGOS COMPLEMENTARES	SINAPI	H	0,29700000	21,75	6,45
TOTAL Mão de Obra com Encargos Complementares:						11,68

VALOR: 44,02

VALOR BDI (26.91%): 11,85


VALOR COM BDI: 55,87

16.4. C1250 - ENVELOPE DE CONCRETO P/PROTEÇÃO DE TUBO PVC ENTERRADO (M)

Material		FONTE	UNID	COEFICIENTE	PREÇO UNITÁRIO	TOTAL
I0109	AREIA MEDIA	SEINFRA	M3	0,01800000	67,5000	1,2150
I0280	BRITA	SEINFRA	M3	0,02300000	76,1900	1,7524
I0805	CIMENTO PORTLAND	SEINFRA	KG	7,79600000	0,5600	4,3658
TOTAL Material:						7,3332

Mão de Obra		FONTE	UNID	COEFICIENTE	PREÇO UNITÁRIO	TOTAL
I2391	PEDREIRO	SEINFRA	H	0,12000000	20,7700	2,4924

RELATÓRIO ANALÍTICO - COMPOSIÇÕES DE CUSTOS

	OBRA: CONSTRUÇÃO DE CRECHE PRÓ-INFÂNCIA TIPO I NO LOTEAMENTO RESIDENCIAL EDMILSON DUARTE		DATA : 09/01/2023		BDI : 26,91%	
	DESCRIÇÃO:	CONSTRUÇÃO DE CRECHE PRÓ-INFÂNCIA TIPO I NO LOTEAMENTO RESIDENCIAL EDMILSON DUARTE	FONTE	VERSÃO	HORA	MES
LOCAL:	RESIDENCIAL EDMILSON DUARTE - QUIXERAMOBIM - CE	SBC	2023/01 - Fortaleza	112,76%	-	01/2023
CLIENTE:	PREFEITURA MUNICIPAL DE QUIXERAMOBIM	SEINFRA	027.1 COM DESONERAÇÃO	83,85%	47,76%	05/2021
		SINAPI	2022/06 COM DESONERAÇÃO	83,55%	47,46%	07/2022
		Composição	PRÓPRIA	0,00%	0,00%	

I2543	SERVENTE	SEINFRA	H	0,39000000	15,5500	6,0645
					TOTAL Mão de Obra:	8,5569
					VALOR:	15,89
					VALOR BDI (26.91%):	4,28
					VALOR COM BDI:	20,17

16.5. 00039634 - FITA ADESIVA ANTICORROSIVA DE PVC FLEXIVEL, COR PRETA, PARA PROTECAO TUBULACAO, 50 MM X 30 M (L X C), E= *0,25* MM (M)

Material	FONTE	UNID	COEFICIENTE	PREÇO UNITÁRIO	TOTAL	
00039634	FITA ADESIVA ANTICORROSIVA DE PVC FLEXIVEL, COR PRETA, PARA PROTECAO TUBULACAO, 50 MM X 30 M (L X C), E= *0,25* MM	SINAPI	M	1,00000000	6,52	6,52
					TOTAL Material:	6,52
					VALOR:	6,52
					VALOR BDI (26.91%):	1,75
					VALOR COM BDI:	8,27

16.6. I10011 - REGULADOR 1º ESTÁGIO (UN)

Material	FONTE	UNID	COEFICIENTE	PREÇO UNITÁRIO	TOTAL	
I10011	REGULADOR 1º ESTÁGIO	SEINFRA	UN	1,00000000	249,9000	249,9000
					TOTAL Material:	249,9000
					VALOR:	249,90
					VALOR BDI (26.91%):	67,25
					VALOR COM BDI:	317,15

16.7. I10012 - REGULADOR 2º ESTÁGIO (UN)

Material	FONTE	UNID	COEFICIENTE	PREÇO UNITÁRIO	TOTAL	
I10012	REGULADOR 2º ESTÁGIO	SEINFRA	UN	1,00000000	94,4000	94,4000
					TOTAL Material:	94,4000
					VALOR:	94,40
					VALOR BDI (26.91%):	25,40
					VALOR COM BDI:	119,80


16.8. I072541 - KIT CAVALETE INSTALACAO GAS 4 BUTIJAO P45 GLP COM MANOMETRO (UN)

Material	FONTE	UNID	COEFICIENTE	PREÇO UNITÁRIO	TOTAL	
I072541	KIT CAVALETE INSTALACAO GAS 4 BUTIJAO P45 GLP COM MANOMETRO	SBC	UN	1,0000	872,81	872,81
					TOTAL Material:	872,81
					VALOR:	872,81
					VALOR BDI (26.91%):	234,87
					VALOR COM BDI:	1.107,68

16.9. I055023 - PLACA DE SINALIZACAO PROIBIDO FUMAR P1 PVC 2mm 15x15cm NBR 13434-2:2004 (UN)

Material	FONTE	UNID	COEFICIENTE	PREÇO UNITÁRIO	TOTAL

RELATÓRIO ANALÍTICO - COMPOSIÇÕES DE CUSTOS

	OBRA: CONSTRUÇÃO DE CRECHE PRÓ-INFÂNCIA TIPO I NO LOTEAMENTO RESIDENCIAL EDMILSON DUARTE		DATA : 09/01/2023		BDI : 26,91%	
	DESCRIÇÃO:	CONSTRUÇÃO DE CRECHE PRÓ-INFÂNCIA TIPO I NO LOTEAMENTO RESIDENCIAL EDMILSON DUARTE	FONTE	VERSÃO	HORA	MES
LOCAL:	RESIDENCIAL EDMILSON DUARTE - QUIXERAMOBIM - CE	SBC	2023/01 - Fortaleza	112,76%	-	01/2023
CLIENTE:	PREFEITURA MUNICIPAL DE QUIXERAMOBIM	SEINFRA	027.1 COM DESONERAÇÃO	83,85%	47,76%	05/2021
		SINAPI	2022/06 COM DESONERAÇÃO	83,55%	47,46%	07/2022
		Composição	PRÓPRIA	0,00%	0,00%	

I055023	PLACA DE SINALIZACAO PROIBIDO FUMAR P1 PVC 2mm 15x15cm NBR 13434-2:2004	SBC	UN	1,0000	44,90	44,90
TOTAL Material:						44,90
VALOR:						44,90
VALOR BDI (26.91%):						12,08
VALOR COM BDI:						56,98

16.10. I030256 - PLACA DE SINALIZACAO FOTOLUMINESCENTE ADESIVA INFLAMAVEL PVC 2mm 25x18cm NBR 13434-2:2004 (UN)

Material	FONTE	UNID	COEFICIENTE	PREÇO UNITÁRIO	TOTAL	
I030256	PLACA DE SINALIZACAO FOTOLUMINESCENTE ADESIVA INFLAMAVEL PVC 2mm 25x18cm NBR 13434-2:2004	SBC	UN	1,0000	39,90	39,90
TOTAL Material:					39,90	
VALOR:					39,90	
VALOR BDI (26.91%):					10,74	
VALOR COM BDI:					50,64	

17.1. 055863 - EXTINTOR PO QUIMICO SECO 6kg ABC NBR 15808:2017 (UN)

Material	FONTE	UNID	COEFICIENTE	PREÇO UNITÁRIO	TOTAL	
I063010	EXTINTOR PO QUIMICO SECO 6kg ABC NBR 15808	SBC	UN	1,0000	267,12	267,12
TOTAL Material:					267,12	
VALOR:					267,84	
VALOR BDI (26.91%):					72,08	
VALOR COM BDI:					339,92	

Mão de Obra	FONTE	UNID	COEFICIENTE	PREÇO UNITÁRIO	TOTAL	
I099034	AJUDANTE DE BOMBEIRO OU ENCANADOR	SBC	H	0,0600	12,19	0,73
TOTAL Mão de Obra:					0,73	
VALOR:					267,84	
VALOR BDI (26.91%):					72,08	
VALOR COM BDI:					339,92	

17.2. 055266 - EXTINTOR CO2 BC 6Kg NBR 15808:2017 (UN)


Material	FONTE	UNID	COEFICIENTE	PREÇO UNITÁRIO	TOTAL	
I003271	EXTINTOR CO2 6 Kg BC NBR 11716	SBC	UN	1,0000	708,09	708,09
TOTAL Material:					708,09	
VALOR:					708,81	
VALOR BDI (26.91%):					190,74	
VALOR COM BDI:					899,55	

Mão de Obra	FONTE	UNID	COEFICIENTE	PREÇO UNITÁRIO	TOTAL	
I099034	AJUDANTE DE BOMBEIRO OU ENCANADOR	SBC	H	0,0600	12,19	0,73
TOTAL Mão de Obra:					0,73	
VALOR:					708,81	
VALOR BDI (26.91%):					190,74	
VALOR COM BDI:					899,55	

17.3. 92353 - JOELHO 90 GRAUS, EM FERRO GALVANIZADO, DN 65 (2 1/2"), CONEXÃO ROSQUEADA, INSTALADO EM PRUMADAS - FORNECIMENTO E INSTALAÇÃO. AF_10/2020 (UN)

Material	FONTE	UNID	COEFICIENTE	PREÇO UNITÁRIO	TOTAL	
00003470	COTOVELO 90 GRAUS DE FERRO GALVANIZADO, COM ROSCA BSP, DE 2 1/2"	SINAPI	UN	1,00000000	95,20	95,20
00003148	FITA VEDA ROSCA EM ROLOS DE 18 MM X 50 M (L X C)	SINAPI	UN	0,03000000	12,35	0,37

RELATÓRIO ANALÍTICO - COMPOSIÇÕES DE CUSTOS

	OBRA: CONSTRUÇÃO DE CRECHE PRÓ-INFÂNCIA TIPO I NO LOTEAMENTO RESIDENCIAL EDMILSON DUARTE		DATA : 09/01/2023		BDI : 26,91%	
	DESCRIÇÃO:	CONSTRUÇÃO DE CRECHE PRÓ-INFÂNCIA TIPO I NO LOTEAMENTO RESIDENCIAL EDMILSON DUARTE	FONTE	VERSÃO	HORA	MES
LOCAL:	RESIDENCIAL EDMILSON DUARTE - QUIXERAMOBIM - CE	SBC	2023/01 - Fortaleza	112,76%	-	01/2023
CLIENTE:	PREFEITURA MUNICIPAL DE QUIXERAMOBIM	SEINFRA	027.1 COM DESONERAÇÃO	83,85%	47,76%	05/2021
		SINAPI	2022/06 COM DESONERAÇÃO	83,55%	47,46%	07/2022
		Composição	PRÓPRIA	0,00%	0,00%	

00007307	FUNDO ANTICORROSIVO PARA METAIS FERROSOS (ZARCAO)	SINAPI	L	0,00700000	34,91	0,24
TOTAL Material:						95,81

Mão de Obra com Encargos Complementares		FONTE	UNID	COEFICIENTE	PREÇO UNITÁRIO	TOTAL
88248	AUXILIAR DE ENCANADOR OU BOMBEIRO HIDRÁULICO COM ENCARGOS COMPLEMENTARES	SINAPI	H	1,05200000	17,63	18,54
88267	ENCANADOR OU BOMBEIRO HIDRÁULICO COM ENCARGOS COMPLEMENTARES	SINAPI	H	1,05200000	21,75	22,88
TOTAL Mão de Obra com Encargos Complementares:						41,42

VALOR:	137,23
VALOR BDI (26.91%):	36,93
VALOR COM BDI:	174,16

17.4. 92377 - NIPLÉ, EM FERRO GALVANIZADO, DN 65 (2 1/2"), CONEXÃO ROSQUEADA, INSTALADO EM REDE DE ALIMENTAÇÃO PARA HIDRANTE - FORNECIMENTO E INSTALAÇÃO. AF_10/2020 (UN)

Material		FONTE	UNID	COEFICIENTE	PREÇO UNITÁRIO	TOTAL
00003148	FITA VEDA ROSCA EM ROLOS DE 18 MM X 50 M (L X C)	SINAPI	UN	0,03000000	12,35	0,37
00007307	FUNDO ANTICORROSIVO PARA METAIS FERROSOS (ZARCAO)	SINAPI	L	0,00700000	34,91	0,24
00004208	NIPLÉ DE FERRO GALVANIZADO, COM ROSCA BSP, DE 2 1/2"	SINAPI	UN	1,00000000	56,40	56,40
TOTAL Material:						57,01

Mão de Obra com Encargos Complementares		FONTE	UNID	COEFICIENTE	PREÇO UNITÁRIO	TOTAL
88248	AUXILIAR DE ENCANADOR OU BOMBEIRO HIDRÁULICO COM ENCARGOS COMPLEMENTARES	SINAPI	H	0,73600000	17,63	12,97
88267	ENCANADOR OU BOMBEIRO HIDRÁULICO COM ENCARGOS COMPLEMENTARES	SINAPI	H	0,73600000	21,75	16,00
TOTAL Mão de Obra com Encargos Complementares:						28,97

VALOR:	85,98
VALOR BDI (26.91%):	23,14
VALOR COM BDI:	109,12

17.5. 92642 - TÊ, EM FERRO GALVANIZADO, CONEXÃO ROSQUEADA, DN 65 (2 1/2"), INSTALADO EM REDE DE ALIMENTAÇÃO PARA HIDRANTE - FORNECIMENTO E INSTALAÇÃO. AF_10/2020 (UN)


Material		FONTE	UNID	COEFICIENTE	PREÇO UNITÁRIO	TOTAL
00003148	FITA VEDA ROSCA EM ROLOS DE 18 MM X 50 M (L X C)	SINAPI	UN	0,04500000	12,35	0,55
00007307	FUNDO ANTICORROSIVO PARA METAIS FERROSOS (ZARCAO)	SINAPI	L	0,01100000	34,91	0,38
00006299	TE DE FERRO GALVANIZADO, DE 2 1/2"	SINAPI	UN	1,00000000	132,06	132,06
TOTAL Material:						132,99

Mão de Obra com Encargos Complementares		FONTE	UNID	COEFICIENTE	PREÇO UNITÁRIO	TOTAL
88248	AUXILIAR DE ENCANADOR OU BOMBEIRO HIDRÁULICO COM ENCARGOS COMPLEMENTARES	SINAPI	H	1,47100000	17,63	25,93
88267	ENCANADOR OU BOMBEIRO HIDRÁULICO COM ENCARGOS COMPLEMENTARES	SINAPI	H	1,47100000	21,75	31,99
TOTAL Mão de Obra com Encargos Complementares:						57,92

VALOR:	190,91
VALOR BDI (26.91%):	51,37
VALOR COM BDI:	242,28

17.6. 92367 - TUBO DE AÇO GALVANIZADO COM COSTURA, CLASSE MÉDIA, DN 65 (2 1/2"), CONEXÃO ROSQUEADA, INSTALADO EM REDE DE

RELATÓRIO ANALÍTICO - COMPOSIÇÕES DE CUSTOS

	OBRA:	CONSTRUÇÃO DE CRECHE PRÓ-INFÂNCIA TIPO I NO LOTEAMENTO RESIDENCIAL EDMILSON DUARTE	DATA : 09/01/2023		BDI : 26,91%		
	DESCRIÇÃO:	CONSTRUÇÃO DE CRECHE PRÓ-INFÂNCIA TIPO I NO LOTEAMENTO RESIDENCIAL EDMILSON DUARTE	FONTE	VERSÃO	HORA	MES	REF.
	LOCAL:	RESIDENCIAL EDMILSON DUARTE - QUIXERAMOBIM - CE	SBC	2023/01 - Fortaleza	112,76%	-	01/2023
	CLIENTE:	PREFEITURA MUNICIPAL DE QUIXERAMOBIM	SEINFRA	027.1 COM DESONERAÇÃO	83,85%	47,76%	05/2021
			SINAPI	2022/06 COM DESONERAÇÃO	83,55%	47,46%	07/2022
		Composição	PRÓPRIA	0,00%	0,00%		

ALIMENTAÇÃO PARA HIDRANTE - FORNECIMENTO E INSTALAÇÃO. AF_10/2020 (M)

Material		FONTE	UNID	COEFICIENTE	PREÇO UNITÁRIO	TOTAL
00007701	TUBO ACO GALVANIZADO COM COSTURA, CLASSE MEDIA, DN 2.1/2", E = *3,65* MM, PESO *6,51* KG/M (NBR 5580)	SINAPI	M	1,03900000	121,09	125,81
TOTAL Material:						125,81

Mão de Obra com Encargos Complementares		FONTE	UNID	COEFICIENTE	PREÇO UNITÁRIO	TOTAL
88248	AUXILIAR DE ENCANADOR OU BOMBEIRO HIDRÁULICO COM ENCARGOS COMPLEMENTARES	SINAPI	H	0,24500000	17,63	4,31
88267	ENCANADOR OU BOMBEIRO HIDRÁULICO COM ENCARGOS COMPLEMENTARES	SINAPI	H	0,24500000	21,75	5,32
TOTAL Mão de Obra com Encargos Complementares:						9,63
VALOR:						135,44
VALOR BDI (26.91%):						36,45
VALOR COM BDI:						171,89

17.7. 96765 - ABRIGO PARA HIDRANTE, 90X60X17CM, COM REGISTRO GLOBO ANGULAR 45 GRAUS 2 1/2", ADAPTADOR STORZ 2 1/2", MANGUEIRA DE INCÊNDIO 20M, REDUÇÃO 2 1/2" X 1 1/2" E ESGUICHO EM LATÃO 1 1/2" - FORNECIMENTO E INSTALAÇÃO. AF_10/2020 (UN)


Material		FONTE	UNID	COEFICIENTE	PREÇO UNITÁRIO	TOTAL
00010900	ADAPTADOR, EM LATAO, ENGATE RAPIDO 1 1/2" X ROSCA INTERNA 5 FIOS 2 1/2", PARA INSTALACAO PREDIAL DE COMBATE A INCENDIO	SINAPI	UN	1,00000000	63,42	63,42
00004350	BUCHA DE NYLON, DIAMETRO DO FURO 8 MM, COMPRIMENTO 40 MM, COM PARAFUSO DE ROSCA SOBERBA, CABECA CHATA, FENDA SIMPLES, 4,8 X 50 MM	SINAPI	UN	4,00000000	0,79	3,16
00020963	CAIXA DE INCENDIO/ABRIGO PARA MANGUEIRA, DE SOBREPOR/EXTERNA, COM 90 X 60 X 17 CM, EM CHAPA DE ACO, PORTA COM VENTILACAO, VISOR COM A INSCRICAO "INCENDIO", SUPORTE/CESTA INTERNA PARA A MANGUEIRA, PINTURA ELETROSTATICA VERMELHA	SINAPI	UN	1,00000000	656,60	656,60
00020971	CHAVE DUPLA PARA CONEXOES TIPO STORZ, ENGATE RAPIDO 1 1/2" X 2 1/2", EM LATAO, PARA INSTALACAO PREDIAL COMBATE A INCENDIO	SINAPI	UN	1,00000000	17,61	17,61
00037554	ESGUICHO JATO REGULAVEL, TIPO ELKHART, ENGATE RAPIDO 1 1/2", PARA COMBATE A INCENDIO	SINAPI	UN	1,00000000	217,26	217,26
00021030	MANGUEIRA DE INCENDIO, TIPO 1, DE 1 1/2", COMPRIMENTO = 20 M, TECIDO EM FIO DE POLIESTER E TUBO INTERNO EM BORRACHA SINTETICA, COM UNIOES ENGATE RAPIDO	SINAPI	UN	1,00000000	525,11	525,11
00010904	REGISTRO OU VALVULA GLOBO ANGULAR EM LATAO, PARA HIDRANTES EM INSTALACAO PREDIAL DE INCENDIO, 45 GRAUS, DIAMETRO DE 2 1/2", COM VOLANTE, CLASSE DE PRESSAO DE ATE 200 PSI	SINAPI	UN	1,00000000	185,00	185,00
TOTAL Material:						1.668,16

Mão de Obra com Encargos Complementares		FONTE	UNID	COEFICIENTE	PREÇO UNITÁRIO	TOTAL
88248	AUXILIAR DE ENCANADOR OU BOMBEIRO HIDRÁULICO COM ENCARGOS COMPLEMENTARES	SINAPI	H	3,03700000	17,63	53,54
88267	ENCANADOR OU BOMBEIRO HIDRÁULICO COM ENCARGOS COMPLEMENTARES	SINAPI	H	3,03700000	21,75	66,05
TOTAL Mão de Obra com Encargos Complementares:						119,59
VALOR:						1.787,75
VALOR BDI (26.91%):						481,08
VALOR COM BDI:						2.268,83

17.8. 110037 - TAMPÃO DE FERRO FUNDIDO COM O NOME INCÊNDIO 60 X 40 CM. (UN)

Material		FONTE	UNID	COEFICIENTE	PREÇO UNITÁRIO	TOTAL
110037	TAMPÃO DE FERRO FUNDIDO COM O NOME INCÊNDIO 60 X 40 CM.	SEINFRA	UN	1,00000000	282,0200	282,0200

RELATÓRIO ANALÍTICO - COMPOSIÇÕES DE CUSTOS

	OBRA:	CONSTRUÇÃO DE CRECHE PRÓ-INFÂNCIA TIPO I NO LOTEAMENTO RESIDENCIAL EDMILSON DUARTE	DATA : 09/01/2023		BDI : 26,91%	
	DESCRIÇÃO:	CONSTRUÇÃO DE CRECHE PRÓ-INFÂNCIA TIPO I NO LOTEAMENTO RESIDENCIAL EDMILSON DUARTE	FONTE	VERSÃO	HORA	MES
LOCAL:	RESIDENCIAL EDMILSON DUARTE - QUIXERAMOBIM - CE	SBC	2023/01 - Fortaleza	112,76%	-	01/2023
CLIENTE:	PREFEITURA MUNICIPAL DE QUIXERAMOBIM	SEINFRA	027.1 COM DESONERAÇÃO	83,85%	47,76%	05/2021
		SINAPI	2022/06 COM DESONERAÇÃO	83,55%	47,46%	07/2022
		Composição	PRÓPRIA	0,00%	0,00%	

TOTAL Material:	282,0200
VALOR:	282,02
VALOR BDI (26.91%):	75,89
VALOR COM BDI:	357,91

17.9. 94499 - REGISTRO DE GAVETA BRUTO, LATÃO, ROSCÁVEL, 2 1/2" - FORNECIMENTO E INSTALAÇÃO. AF_08/2021 (UN)

Material		FONTE	UNID	COEFICIENTE	PREÇO UNITÁRIO	TOTAL
00003148	FITA VEDA ROSCA EM ROLOS DE 18 MM X 50 M (L X C)	SINAPI	UN	0,03020000	12,35	0,37
00006011	REGISTRO GAVETA BRUTO EM LATAO FORJADO, BITOLA 2 1/2 " (REF 1509)	SINAPI	UN	1,00000000	226,72	226,72
TOTAL Material:						227,09

Mão de Obra com Encargos Complementares		FONTE	UNID	COEFICIENTE	PREÇO UNITÁRIO	TOTAL
88248	AUXILIAR DE ENCANADOR OU BOMBEIRO HIDRÁULICO COM ENCARGOS COMPLEMENTARES	SINAPI	H	0,45460000	17,63	8,01
88267	ENCANADOR OU BOMBEIRO HIDRÁULICO COM ENCARGOS COMPLEMENTARES	SINAPI	H	0,45460000	21,75	9,88
TOTAL Mão de Obra com Encargos Complementares:						17,89

VALOR:	244,98
VALOR BDI (26.91%):	65,92
VALOR COM BDI:	310,90

17.10. 99632 - VÁLVULA DE RETENÇÃO VERTICAL, DE BRONZE, ROSCÁVEL, 2" - FORNECIMENTO E INSTALAÇÃO. AF_08/2021 (UN)

Material		FONTE	UNID	COEFICIENTE	PREÇO UNITÁRIO	TOTAL
00003148	FITA VEDA ROSCA EM ROLOS DE 18 MM X 50 M (L X C)	SINAPI	UN	0,02400000	12,35	0,29
00010417	VALVULA DE RETENCAO VERTICAL, DE BRONZE (PN-16), 2", 200 PSI, EXTREMIDADES COM ROSCA	SINAPI	UN	1,00000000	159,31	159,31
TOTAL Material:						159,60

Mão de Obra com Encargos Complementares		FONTE	UNID	COEFICIENTE	PREÇO UNITÁRIO	TOTAL
88248	AUXILIAR DE ENCANADOR OU BOMBEIRO HIDRÁULICO COM ENCARGOS COMPLEMENTARES	SINAPI	H	0,33980000	17,63	5,99
88267	ENCANADOR OU BOMBEIRO HIDRÁULICO COM ENCARGOS COMPLEMENTARES	SINAPI	H	0,33980000	21,75	7,39
TOTAL Mão de Obra com Encargos Complementares:						13,38


VALOR:	172,98
VALOR BDI (26.91%):	46,55
VALOR COM BDI:	219,53

17.11. 92896 - UNIÃO, EM FERRO GALVANIZADO, DN 65 (2 1/2"), CONEXÃO ROSQUEADA, INSTALADO EM REDE DE ALIMENTAÇÃO PARA HIDRANTE - FORNECIMENTO E INSTALAÇÃO. AF_10/2020 (UN)

Material		FONTE	UNID	COEFICIENTE	PREÇO UNITÁRIO	TOTAL
00003148	FITA VEDA ROSCA EM ROLOS DE 18 MM X 50 M (L X C)	SINAPI	UN	0,03000000	12,35	0,37
00007307	FUNDO ANTICORROSIVO PARA METAIS FERROSOS (ZARCAO)	SINAPI	L	0,00700000	34,91	0,24
00009889	UNIAO DE FERRO GALVANIZADO, COM ROSCA BSP, COM ASSENTO PLANO, DE 2 1/2"	SINAPI	UN	1,00000000	176,67	176,67
TOTAL Material:						177,28

Mão de Obra com Encargos Complementares		FONTE	UNID	COEFICIENTE	PREÇO UNITÁRIO	TOTAL

RELATÓRIO ANALÍTICO - COMPOSIÇÕES DE CUSTOS

	OBRA: CONSTRUÇÃO DE CRECHE PRÓ-INFÂNCIA TIPO I NO LOTEAMENTO RESIDENCIAL EDMILSON DUARTE		DATA : 09/01/2023		BDI : 26,91%	
	DESCRIÇÃO:	CONSTRUÇÃO DE CRECHE PRÓ-INFÂNCIA TIPO I NO LOTEAMENTO RESIDENCIAL EDMILSON DUARTE	FONTE	VERSÃO	HORA	MES
LOCAL:	RESIDENCIAL EDMILSON DUARTE - QUIXERAMOBIM - CE	SBC	2023/01 - Fortaleza	112,76%	-	01/2023
CLIENTE:	PREFEITURA MUNICIPAL DE QUIXERAMOBIM	SEINFRA	027.1 COM DESONERAÇÃO	83,85%	47,76%	05/2021
		SINAPI	2022/06 COM DESONERAÇÃO	83,55%	47,46%	07/2022
		Composição	PRÓPRIA	0,00%	0,00%	

88248	AUXILIAR DE ENCANADOR OU BOMBEIRO HIDRÁULICO COM ENCARGOS COMPLEMENTARES	SINAPI	H	0,73600000	17,63	12,97
88267	ENCANADOR OU BOMBEIRO HIDRÁULICO COM ENCARGOS COMPLEMENTARES	SINAPI	H	0,73600000	21,75	16,00
					TOTAL Mão de Obra com Encargos Complementares:	28,97
					VALOR:	206,25
					VALOR BDI (26.91%):	55,50
					VALOR COM BDI:	261,75

17.12. 97599 - LUMINÁRIA DE EMERGÊNCIA, COM 30 LÂMPADAS LED DE 2 W, SEM REATOR - FORNECIMENTO E INSTALAÇÃO. AF_02/2020 (UN)

Material	FONTE	UNID	COEFICIENTE	PREÇO UNITÁRIO	TOTAL	
00038774	LUMINARIA DE EMERGENCIA 30 LEDS, POTENCIA 2 W, BATERIA DE LITIO, AUTONOMIA DE 6 HORAS	SINAPI	UN	1,00000000	23,86	23,86
TOTAL Material:					23,86	

Mão de Obra com Encargos Complementares	FONTE	UNID	COEFICIENTE	PREÇO UNITÁRIO	TOTAL	
88247	AUXILIAR DE ELETRICISTA COM ENCARGOS COMPLEMENTARES	SINAPI	H	0,07480000	18,41	1,37
88264	ELETRICISTA COM ENCARGOS COMPLEMENTARES	SINAPI	H	0,17950000	22,59	4,05
TOTAL Mão de Obra com Encargos Complementares:					5,42	
VALOR:					29,28	
VALOR BDI (26.91%):					7,88	
VALOR COM BDI:					37,16	

17.13. C4649 - SINALIZAÇÃO PARA EXTINTOR (UN)

Material	FONTE	UNID	COEFICIENTE	PREÇO UNITÁRIO	TOTAL	
I2084	TINTA A BASE DE EMULSÃO ACRÍLICA (PARA PISOS)	SEINFRA	L	0,03000000	16,4000	0,4920
TOTAL Material:					0,4920	


Mão de Obra	FONTE	UNID	COEFICIENTE	PREÇO UNITÁRIO	TOTAL	
I0045	AJUDANTE DE PINTOR	SEINFRA	H	0,80000000	16,7700	13,4160
I2395	PINTOR	SEINFRA	H	1,50000000	20,7700	31,1550
TOTAL Mão de Obra:					44,5710	
VALOR:					45,06	
VALOR BDI (26.91%):					12,13	
VALOR COM BDI:					57,19	

17.14. 102118 - BOMBA CENTRÍFUGA, TRIFÁSICA, 3 CV OU 2,96 HP, HM 34 A 40 M, Q 8,6 A 14,8 M3/H - FORNECIMENTO E INSTALAÇÃO. AF_12/2020 (UN)

Equipamento	FONTE	UNID	COEFICIENTE	PREÇO UNITÁRIO	TOTAL	
00000736	BOMBA CENTRIFUGA MOTOR ELETRICO TRIFASICO 2,96HP, DIAMETRO DE SUCCAO X ELEVACAO 1 1/2" X 1 1/4", DIAMETRO DO ROTOR 148 MM, HM/Q: 34 M / 14,80 M3/H A 40 M / 8,60 M3/H	SINAPI	UN	1,00000000	2.199,82	2.199,82
TOTAL Equipamento:					2.199,82	

Material	FONTE	UNID	COEFICIENTE	PREÇO UNITÁRIO	TOTAL	
00011267	ARRUELA LISA, REDONDA, DE LATAO POLIDO, DIAMETRO NOMINAL 5/8", DIAMETRO EXTERNO = 34 MM, DIAMETRO DO FURO = 17 MM, ESPESSURA = *2,5* MM	SINAPI	UN	4,00000000	1,18	4,72
00039997	PORCA ZINCADA, SEXTAVADA, DIAMETRO 1/4"	SINAPI	UN	4,00000000	0,38	1,52

RELATÓRIO ANALÍTICO - COMPOSIÇÕES DE CUSTOS

	OBRA: CONSTRUÇÃO DE CRECHE PRÓ-INFÂNCIA TIPO I NO LOTEAMENTO RESIDENCIAL EDMILSON DUARTE		DATA : 09/01/2023		BDI : 26,91%	
	DESCRIÇÃO:	CONSTRUÇÃO DE CRECHE PRÓ-INFÂNCIA TIPO I NO LOTEAMENTO RESIDENCIAL EDMILSON DUARTE	FONTE	VERSÃO	HORA	MES
LOCAL:	RESIDENCIAL EDMILSON DUARTE - QUIXERAMOBIM - CE	SBC	2023/01 - Fortaleza	112,76%	-	01/2023
CLIENTE:	PREFEITURA MUNICIPAL DE QUIXERAMOBIM	SEINFRA	027.1 COM DESONERAÇÃO	83,85%	47,76%	05/2021
		SINAPI	2022/06 COM DESONERAÇÃO	83,55%	47,46%	07/2022
		Composição	PRÓPRIA	0,00%	0,00%	

00039996	VERGALHAO ZINCADO ROSCA TOTAL, 1/4 " (6,3 MM)	SINAPI	M	0,20000000	4,81	0,96
TOTAL Material:						7,20

Mão de Obra com Encargos Complementares		FONTE	UNID	COEFICIENTE	PREÇO UNITÁRIO	TOTAL
88247	AUXILIAR DE ELETRICISTA COM ENCARGOS COMPLEMENTARES	SINAPI	H	0,63300000	18,41	11,65
88248	AUXILIAR DE ENCANADOR OU BOMBEIRO HIDRÁULICO COM ENCARGOS COMPLEMENTARES	SINAPI	H	2,27740000	17,63	40,15
88264	ELETRICISTA COM ENCARGOS COMPLEMENTARES	SINAPI	H	0,63300000	22,59	14,29
88267	ENCANADOR OU BOMBEIRO HIDRÁULICO COM ENCARGOS COMPLEMENTARES	SINAPI	H	2,27740000	21,75	49,53
TOTAL Mão de Obra com Encargos Complementares:						115,62
VALOR:						2.322,64
VALOR BDI (26.91%):						625,02
VALOR COM BDI:						2.947,66

17.15. C4042 - ALARME SONORO/VISUAL, SIRENE 120 dB, COM ACIONADOR MANUAL, ALIMENTAÇÃO 220 VAC - INSTALADO (UN)

Material	FONTE	UNID	COEFICIENTE	PREÇO UNITÁRIO	TOTAL
17452	ALARME SONORO/VISUAL, SIRENE 120 dB, COM ACIONADOR MANUAL, ALIMENTAÇÃO 220 VAC	SEINFRA	UN	1,00000000	224,4000
TOTAL Material:					224,4000
VALOR:					224,40
VALOR BDI (26.91%):					60,39
VALOR COM BDI:					284,79

17.16. C4042 - ALARME SONORO/VISUAL, SIRENE 120 dB, COM ACIONADOR MANUAL, ALIMENTAÇÃO 220 VAC - INSTALADO (UN)

Material	FONTE	UNID	COEFICIENTE	PREÇO UNITÁRIO	TOTAL
17452	ALARME SONORO/VISUAL, SIRENE 120 dB, COM ACIONADOR MANUAL, ALIMENTAÇÃO 220 VAC	SEINFRA	UN	1,00000000	224,4000
TOTAL Material:					224,4000
VALOR:					224,40
VALOR BDI (26.91%):					60,39
VALOR COM BDI:					284,79

17.17. 00037556 - PLACA DE SINALIZACAO DE SEGURANCA CONTRA INCENDIO, FOTOLUMINESCENTE, QUADRADA, *20 X 20* CM, EM PVC *2* MM ANTI-CHAMAS (SIMBOLOS, CORES E PICTOGRAMAS CONFORME NBR 16820) (UN)

Material	FONTE	UNID	COEFICIENTE	PREÇO UNITÁRIO	TOTAL
00037556	PLACA DE SINALIZACAO DE SEGURANCA CONTRA INCENDIO, FOTOLUMINESCENTE, QUADRADA, *20 X 20* CM, EM PVC *2* MM ANTI-CHAMAS (SIMBOLOS, CORES E PICTOGRAMAS CONFORME NBR 16820)	SINAPI	UN	1,00000000	24,05
TOTAL Material:					24,05
VALOR:					24,05
VALOR BDI (26.91%):					6,47
VALOR COM BDI:					30,52

18.1.1. C2067 - QUADRO DE DISTRIBUIÇÃO DE LUZ EMBUTIR ATÉ 12 DIVISÕES 207X332X95mm, C/BARRAMENTO (UN)

Material	FONTE	UNID	COEFICIENTE	PREÇO UNITÁRIO	TOTAL
----------	-------	------	-------------	----------------	-------



RELATÓRIO ANALÍTICO - COMPOSIÇÕES DE CUSTOS

OBRA:	CONSTRUÇÃO DE CRECHE PRÓ-INFÂNCIA TIPO I NO LOTEAMENTO RESIDENCIAL EDMILSON DUARTE	DATA : 09/01/2023		BDI : 26,91%		
DESCRIÇÃO:	CONSTRUÇÃO DE CRECHE PRÓ-INFÂNCIA TIPO I NO LOTEAMENTO RESIDENCIAL EDMILSON DUARTE	FONTE	VERSÃO	HORA	MES	REF.
LOCAL:	RESIDENCIAL EDMILSON DUARTE - QUIXERAMOBIM - CE	SBC	2023/01 - Fortaleza	112,76%	-	01/2023
CLIENTE:	PREFEITURA MUNICIPAL DE QUIXERAMOBIM	SEINFRA	027.1 COM DESONERAÇÃO	83,85%	47,76%	05/2021
		SINAPI	2022/06 COM DESONERAÇÃO	83,55%	47,46%	07/2022
		Composição	PRÓPRIA	0,00%	0,00%	

Material	Descrição	Fonte	Unid	Coefficiente	Preço Unitário	Total
I0193	BARRAMENTO NEUTRO P/ BAIXA TENSÃO	SEINFRA	UN	1,00000000	32,3900	32,3900
I0194	BARRAMENTO PRINCIPAL P/ BAIXA TENSÃO	SEINFRA	UN	1,00000000	31,8600	31,8600
I0195	BARRAMENTO TERRA P/ BAIXA TENSÃO	SEINFRA	UN	1,00000000	26,3400	26,3400
I1754	QUADRO DISTRIBUIÇÃO LUZ 207X332X95MM	SEINFRA	UN	1,00000000	87,9800	87,9800
TOTAL Material:						178,5700

Mão de Obra	Fonte	Unid	Coefficiente	Preço Unitário	Total	
I0042	AJUDANTE DE ELETRICISTA	SEINFRA	H	2,00000000	16,7700	33,5400
I2312	ELETRICISTA	SEINFRA	H	2,00000000	20,7700	41,5400
TOTAL Mão de Obra:					75,0800	
VALOR:					253,65	
VALOR BDI (26.91%):					68,26	
VALOR COM BDI:					321,91	

18.1.2. C2068 - QUADRO DE DISTRIBUIÇÃO DE LUZ EMBUTIR ATÉ 24 DIVISÕES 332X332X95mm, C/BARRAMENTO (UN)

Material	Fonte	Unid	Coefficiente	Preço Unitário	Total	
I0193	BARRAMENTO NEUTRO P/ BAIXA TENSÃO	SEINFRA	UN	1,00000000	32,3900	32,3900
I0194	BARRAMENTO PRINCIPAL P/ BAIXA TENSÃO	SEINFRA	UN	1,00000000	31,8600	31,8600
I0195	BARRAMENTO TERRA P/ BAIXA TENSÃO	SEINFRA	UN	1,00000000	26,3400	26,3400
I1756	QUADRO DISTRIBUIÇÃO LUZ 332X332X95MM	SEINFRA	UN	1,00000000	107,2600	107,2600
TOTAL Material:					197,8500	

Mão de Obra	Fonte	Unid	Coefficiente	Preço Unitário	Total	
I0042	AJUDANTE DE ELETRICISTA	SEINFRA	H	3,00000000	16,7700	50,3100
I2312	ELETRICISTA	SEINFRA	H	3,00000000	20,7700	62,3100
TOTAL Mão de Obra:					112,6200	
VALOR:					310,47	
VALOR BDI (26.91%):					83,55	
VALOR COM BDI:					394,02	

18.1.3. C2068 - QUADRO DE DISTRIBUIÇÃO DE LUZ EMBUTIR ATÉ 24 DIVISÕES 332X332X95mm, C/BARRAMENTO (UN)

Material	Fonte	Unid	Coefficiente	Preço Unitário	Total	
I0193	BARRAMENTO NEUTRO P/ BAIXA TENSÃO	SEINFRA	UN	1,00000000	32,3900	32,3900
I0194	BARRAMENTO PRINCIPAL P/ BAIXA TENSÃO	SEINFRA	UN	1,00000000	31,8600	31,8600
I0195	BARRAMENTO TERRA P/ BAIXA TENSÃO	SEINFRA	UN	1,00000000	26,3400	26,3400
I1756	QUADRO DISTRIBUIÇÃO LUZ 332X332X95MM	SEINFRA	UN	1,00000000	107,2600	107,2600
TOTAL Material:					197,8500	

Mão de Obra	Fonte	Unid	Coefficiente	Preço Unitário	Total	
I0042	AJUDANTE DE ELETRICISTA	SEINFRA	H	3,00000000	16,7700	50,3100
I2312	ELETRICISTA	SEINFRA	H	3,00000000	20,7700	62,3100
TOTAL Mão de Obra:					112,6200	
VALOR:					310,47	
VALOR BDI (26.91%):					83,55	
VALOR COM BDI:					394,02	



RELATÓRIO ANALÍTICO - COMPOSIÇÕES DE CUSTOS

OBRA:	CONSTRUÇÃO DE CRECHE PRÓ-INFÂNCIA TIPO I NO LOTEAMENTO RESIDENCIAL EDMILSON DUARTE	DATA : 09/01/2023		BDI : 26,91%		
DESCRIÇÃO:	CONSTRUÇÃO DE CRECHE PRÓ-INFÂNCIA TIPO I NO LOTEAMENTO RESIDENCIAL EDMILSON DUARTE	FONTE	VERSÃO	HORA	MES	REF.
LOCAL:	RESIDENCIAL EDMILSON DUARTE - QUIXERAMOBIM - CE	SBC	2023/01 - Fortaleza	112,76%	-	01/2023
CLIENTE:	PREFEITURA MUNICIPAL DE QUIXERAMOBIM	SEINFRA	027.1 COM DESONERAÇÃO	83,85%	47,76%	05/2021
		SINAPI	2022/06 COM DESONERAÇÃO	83,55%	47,46%	07/2022
		Composição	PRÓPRIA	0,00%	0,00%	

18.1.4. C3579 - QUADRO DE MEDIÇÃO PADRÃO COELCE - PADRÃO POPULAR (UN)

Material	FONTE	UNID	COEFICIENTE	PREÇO UNITÁRIO	TOTAL
16129	SEINFRA	UN	1,00000000	49,3900	49,3900
TOTAL Material:					49,3900
Mão de Obra	FONTE	UNID	COEFICIENTE	PREÇO UNITÁRIO	TOTAL
10042	SEINFRA	H	1,00000000	16,7700	16,7700
12312	SEINFRA	H	1,00000000	20,7700	20,7700
TOTAL Mão de Obra:					37,5400
VALOR:					86,93
VALOR BDI (26.91%):					23,39
VALOR COM BDI:					110,32


18.2.1. 93653 - DISJUNTOR MONOPOLAR TIPO DIN, CORRENTE NOMINAL DE 10A - FORNECIMENTO E INSTALAÇÃO. AF_10/2020 (UN)

Material	FONTE	UNID	COEFICIENTE	PREÇO UNITÁRIO	TOTAL
00034653	SINAPI	UN	1,00000000	10,03	10,03
00001570	SINAPI	UN	1,00000000	0,85	0,85
TOTAL Material:					10,88
Mão de Obra com Encargos Complementares	FONTE	UNID	COEFICIENTE	PREÇO UNITÁRIO	TOTAL
88247	SINAPI	H	0,03520000	18,41	0,64
88264	SINAPI	H	0,03520000	22,59	0,79
TOTAL Mão de Obra com Encargos Complementares:					1,43
VALOR:					12,31
VALOR BDI (26.91%):					3,31
VALOR COM BDI:					15,62

18.2.2. 93654 - DISJUNTOR MONOPOLAR TIPO DIN, CORRENTE NOMINAL DE 16A - FORNECIMENTO E INSTALAÇÃO. AF_10/2020 (UN)

Material	FONTE	UNID	COEFICIENTE	PREÇO UNITÁRIO	TOTAL
00034653	SINAPI	UN	1,00000000	10,03	10,03
00001570	SINAPI	UN	1,00000000	0,85	0,85
TOTAL Material:					10,88
Mão de Obra com Encargos Complementares	FONTE	UNID	COEFICIENTE	PREÇO UNITÁRIO	TOTAL
88247	SINAPI	H	0,04760000	18,41	0,87
88264	SINAPI	H	0,04760000	22,59	1,07
TOTAL Mão de Obra com Encargos Complementares:					1,94
VALOR:					12,82

RELATÓRIO ANALÍTICO - COMPOSIÇÕES DE CUSTOS

	OBRA:	CONSTRUÇÃO DE CRECHE PRÓ-INFÂNCIA TIPO I NO LOTEAMENTO RESIDENCIAL EDMILSON DUARTE	DATA : 09/01/2023		BDI : 26,91%	
	DESCRIÇÃO:	CONSTRUÇÃO DE CRECHE PRÓ-INFÂNCIA TIPO I NO LOTEAMENTO RESIDENCIAL EDMILSON DUARTE	FONTE	VERSÃO	HORA	MES
LOCAL:	RESIDENCIAL EDMILSON DUARTE - QUIXERAMOBIM - CE	SBC	2023/01 - Fortaleza	112,76%	-	01/2023
CLIENTE:	PREFEITURA MUNICIPAL DE QUIXERAMOBIM	SEINFRA	027.1 COM DESONERAÇÃO	83,85%	47,76%	05/2021
		SINAPI	2022/06 COM DESONERAÇÃO	83,55%	47,46%	07/2022
		Composição	PRÓPRIA	0,00%	0,00%	

VALOR BDI (26.91%):	3,45
VALOR COM BDI:	16,27

18.2.3. 93655 - DISJUNTOR MONOPOLAR TIPO DIN, CORRENTE NOMINAL DE 20A - FORNECIMENTO E INSTALAÇÃO. AF_10/2020 (UN)

Material	FONTE	UNID	COEFICIENTE	PREÇO UNITÁRIO	TOTAL	
00034653	DISJUNTOR TIPO DIN/IEC, MONOPOLAR DE 6 ATE 32A	SINAPI	UN	1,00000000	10,03	10,03
00001571	TERMINAL A COMPRESSAO EM COBRE ESTANHADO PARA CABO 4 MM2, 1 FURO E 1 COMPRESSAO, PARA PARAFUSO DE FIXACAO M5	SINAPI	UN	1,00000000	1,11	1,11
TOTAL Material:					11,14	

Mão de Obra com Encargos Complementares	FONTE	UNID	COEFICIENTE	PREÇO UNITÁRIO	TOTAL	
88247	AUXILIAR DE ELETRICISTA COM ENCARGOS COMPLEMENTARES	SINAPI	H	0,06630000	18,41	1,22
88264	ELETRICISTA COM ENCARGOS COMPLEMENTARES	SINAPI	H	0,06630000	22,59	1,49
TOTAL Mão de Obra com Encargos Complementares:					2,71	

VALOR:	13,85
VALOR BDI (26.91%):	3,73
VALOR COM BDI:	17,58

18.2.4. 93657 - DISJUNTOR MONOPOLAR TIPO DIN, CORRENTE NOMINAL DE 32A - FORNECIMENTO E INSTALAÇÃO. AF_10/2020 (UN)

Material	FONTE	UNID	COEFICIENTE	PREÇO UNITÁRIO	TOTAL	
00034653	DISJUNTOR TIPO DIN/IEC, MONOPOLAR DE 6 ATE 32A	SINAPI	UN	1,00000000	10,03	10,03
00001573	TERMINAL A COMPRESSAO EM COBRE ESTANHADO PARA CABO 6 MM2, 1 FURO E 1 COMPRESSAO, PARA PARAFUSO DE FIXACAO M6	SINAPI	UN	1,00000000	1,32	1,32
TOTAL Material:					11,35	

Mão de Obra com Encargos Complementares	FONTE	UNID	COEFICIENTE	PREÇO UNITÁRIO	TOTAL	
88247	AUXILIAR DE ELETRICISTA COM ENCARGOS COMPLEMENTARES	SINAPI	H	0,09110000	18,41	1,67
88264	ELETRICISTA COM ENCARGOS COMPLEMENTARES	SINAPI	H	0,09110000	22,59	2,05
TOTAL Mão de Obra com Encargos Complementares:					3,72	

VALOR:	15,07
VALOR BDI (26.91%):	4,06
VALOR COM BDI:	19,13

18.2.5. 93658 - DISJUNTOR MONOPOLAR TIPO DIN, CORRENTE NOMINAL DE 40A - FORNECIMENTO E INSTALAÇÃO. AF_10/2020 (UN)

Material	FONTE	UNID	COEFICIENTE	PREÇO UNITÁRIO	TOTAL	
00034686	DISJUNTOR TIPO DIN / IEC, MONOPOLAR DE 40 ATE 50A	SINAPI	UN	1,00000000	14,87	14,87
00001574	TERMINAL A COMPRESSAO EM COBRE ESTANHADO PARA CABO 10 MM2, 1 FURO E 1 COMPRESSAO, PARA PARAFUSO DE FIXACAO M6	SINAPI	UN	1,00000000	1,43	1,43
TOTAL Material:					16,30	

Mão de Obra com Encargos Complementares	FONTE	UNID	COEFICIENTE	PREÇO UNITÁRIO	TOTAL	
88247	AUXILIAR DE ELETRICISTA COM ENCARGOS COMPLEMENTARES	SINAPI	H	0,13520000	18,41	2,48
88264	ELETRICISTA COM ENCARGOS COMPLEMENTARES	SINAPI	H	0,13520000	22,59	3,05
TOTAL Mão de Obra com Encargos Complementares:					5,53	

VALOR:	21,83
---------------	--------------



RELATÓRIO ANALÍTICO - COMPOSIÇÕES DE CUSTOS

OBRA:	CONSTRUÇÃO DE CRECHE PRÓ-INFÂNCIA TIPO I NO LOTEAMENTO RESIDENCIAL EDMILSON DUARTE	DATA : 09/01/2023		BDI : 26,91%		
DESCRIÇÃO:	CONSTRUÇÃO DE CRECHE PRÓ-INFÂNCIA TIPO I NO LOTEAMENTO RESIDENCIAL EDMILSON DUARTE	FONTE	VERSÃO	HORA	MES	REF.
LOCAL:	RESIDENCIAL EDMILSON DUARTE - QUIXERAMOBIM - CE	SBC	2023/01 - Fortaleza	112,76%	-	01/2023
CLIENTE:	PREFEITURA MUNICIPAL DE QUIXERAMOBIM	SEINFRA	027.1 COM DESONERAÇÃO	83,85%	47,76%	05/2021
		SINAPI	2022/06 COM DESONERAÇÃO	83,55%	47,46%	07/2022
		Composição	PRÓPRIA	0,00%	0,00%	

VALOR BDI (26.91%):	5,87
VALOR COM BDI:	27,70

18.2.6. 93668 - DISJUNTOR TRIPOLAR TIPO DIN, CORRENTE NOMINAL DE 16A - FORNECIMENTO E INSTALAÇÃO. AF_10/2020 (UN)

Material		FONTE	UNID	COEFICIENTE	PREÇO UNITÁRIO	TOTAL
00034709	DISJUNTOR TIPO DIN/IEC, TRIPOLAR DE 10 ATE 50A	SINAPI	UN	1,00000000	70,44	70,44
00001570	TERMINAL A COMPRESSAO EM COBRE ESTANHADO PARA CABO 2,5 MM2, 1 FURO E 1 COMPRESSAO, PARA PARAFUSO DE FIXACAO M5	SINAPI	UN	3,00000000	0,85	2,55
TOTAL Material:						72,99

Mão de Obra com Encargos Complementares		FONTE	UNID	COEFICIENTE	PREÇO UNITÁRIO	TOTAL
88247	AUXILIAR DE ELETRICISTA COM ENCARGOS COMPLEMENTARES	SINAPI	H	0,14280000	18,41	2,62
88264	ELETRICISTA COM ENCARGOS COMPLEMENTARES	SINAPI	H	0,14280000	22,59	3,22
TOTAL Mão de Obra com Encargos Complementares:						5,84

VALOR:	78,83
VALOR BDI (26.91%):	21,21
VALOR COM BDI:	100,04

18.2.7. 93669 - DISJUNTOR TRIPOLAR TIPO DIN, CORRENTE NOMINAL DE 20A - FORNECIMENTO E INSTALAÇÃO. AF_10/2020 (UN)

Material		FONTE	UNID	COEFICIENTE	PREÇO UNITÁRIO	TOTAL
00034709	DISJUNTOR TIPO DIN/IEC, TRIPOLAR DE 10 ATE 50A	SINAPI	UN	1,00000000	70,44	70,44
00001571	TERMINAL A COMPRESSAO EM COBRE ESTANHADO PARA CABO 4 MM2, 1 FURO E 1 COMPRESSAO, PARA PARAFUSO DE FIXACAO M5	SINAPI	UN	3,00000000	1,11	3,33
TOTAL Material:						73,77

Mão de Obra com Encargos Complementares		FONTE	UNID	COEFICIENTE	PREÇO UNITÁRIO	TOTAL
88247	AUXILIAR DE ELETRICISTA COM ENCARGOS COMPLEMENTARES	SINAPI	H	0,19880000	18,41	3,65
88264	ELETRICISTA COM ENCARGOS COMPLEMENTARES	SINAPI	H	0,19880000	22,59	4,49
TOTAL Mão de Obra com Encargos Complementares:						8,14

VALOR:	81,91
VALOR BDI (26.91%):	22,04
VALOR COM BDI:	103,95

18.2.8. 93671 - DISJUNTOR TRIPOLAR TIPO DIN, CORRENTE NOMINAL DE 32A - FORNECIMENTO E INSTALAÇÃO. AF_10/2020 (UN)

Material		FONTE	UNID	COEFICIENTE	PREÇO UNITÁRIO	TOTAL
00034709	DISJUNTOR TIPO DIN/IEC, TRIPOLAR DE 10 ATE 50A	SINAPI	UN	1,00000000	70,44	70,44
00001573	TERMINAL A COMPRESSAO EM COBRE ESTANHADO PARA CABO 6 MM2, 1 FURO E 1 COMPRESSAO, PARA PARAFUSO DE FIXACAO M6	SINAPI	UN	3,00000000	1,32	3,96
TOTAL Material:						74,40

Mão de Obra com Encargos Complementares		FONTE	UNID	COEFICIENTE	PREÇO UNITÁRIO	TOTAL
88247	AUXILIAR DE ELETRICISTA COM ENCARGOS COMPLEMENTARES	SINAPI	H	0,27340000	18,41	5,03
88264	ELETRICISTA COM ENCARGOS COMPLEMENTARES	SINAPI	H	0,27340000	22,59	6,17
TOTAL Mão de Obra com Encargos Complementares:						11,20

VALOR:	85,60
---------------	--------------



RELATÓRIO ANALÍTICO - COMPOSIÇÕES DE CUSTOS

OBRA:	CONSTRUÇÃO DE CRECHE PRÓ-INFÂNCIA TIPO I NO LOTEAMENTO RESIDENCIAL EDMILSON DUARTE	DATA : 09/01/2023		BDI : 26,91%		
DESCRIÇÃO:	CONSTRUÇÃO DE CRECHE PRÓ-INFÂNCIA TIPO I NO LOTEAMENTO RESIDENCIAL EDMILSON DUARTE	FONTE	VERSÃO	HORA	MES	REF.
LOCAL:	RESIDENCIAL EDMILSON DUARTE - QUIXERAMOBIM - CE	SBC	2023/01 - Fortaleza	112,76%	-	01/2023
CLIENTE:	PREFEITURA MUNICIPAL DE QUIXERAMOBIM	SEINFRA	027.1 COM DESONERAÇÃO	83,85%	47,76%	05/2021
		SINAPI	2022/06 COM DESONERAÇÃO	83,55%	47,46%	07/2022
		Composição	PRÓPRIA	0,00%	0,00%	

VALOR BDI (26.91%):	23,03
VALOR COM BDI:	108,63

18.2.9. 93673 - DISJUNTOR TRIPOLAR TIPO DIN, CORRENTE NOMINAL DE 50A - FORNECIMENTO E INSTALAÇÃO. AF_10/2020 (UN)

Material		FONTE	UNID	COEFICIENTE	PREÇO UNITÁRIO	TOTAL
00034709	DISJUNTOR TIPO DIN/IEC, TRIPOLAR DE 10 ATE 50A	SINAPI	UN	1,00000000	70,44	70,44
00001575	TERMINAL A COMPRESSAO EM COBRE ESTANHADO PARA CABO 16 MM2, 1 FURO E 1 COMPRESSAO, PARA PARAFUSO DE FIXACAO M6	SINAPI	UN	3,00000000	1,69	5,07
TOTAL Material:						75,51

Mão de Obra com Encargos Complementares		FONTE	UNID	COEFICIENTE	PREÇO UNITÁRIO	TOTAL
88247	AUXILIAR DE ELETRICISTA COM ENCARGOS COMPLEMENTARES	SINAPI	H	0,56770000	18,41	10,45
88264	ELETRICISTA COM ENCARGOS COMPLEMENTARES	SINAPI	H	0,56770000	22,59	12,82
TOTAL Mão de Obra com Encargos Complementares:						23,27

VALOR:	98,78
VALOR BDI (26.91%):	26,58
VALOR COM BDI:	125,36

18.2.10. 101898 - DISJUNTOR TERMOMAGNÉTICO TRIPOLAR , CORRENTE NOMINAL DE 400A - FORNECIMENTO E INSTALAÇÃO. AF_10/2020 (UN)

Material		FONTE	UNID	COEFICIENTE	PREÇO UNITÁRIO	TOTAL
00002379	DISJUNTOR TERMOMAGNETICO TRIPOLAR 400 A / 600 V, TIPO JXD / ICC - 40 KA	SINAPI	UN	1,00000000	1.407,14	1.407,14
00001581	TERMINAL A COMPRESSAO EM COBRE ESTANHADO PARA CABO 120 MM2, 1 FURO E 1 COMPRESSAO, PARA PARAFUSO DE FIXACAO M12	SINAPI	UN	3,00000000	9,91	29,73
TOTAL Material:						1.436,87

Mão de Obra com Encargos Complementares		FONTE	UNID	COEFICIENTE	PREÇO UNITÁRIO	TOTAL
88247	AUXILIAR DE ELETRICISTA COM ENCARGOS COMPLEMENTARES	SINAPI	H	1,32320000	18,41	24,36
88264	ELETRICISTA COM ENCARGOS COMPLEMENTARES	SINAPI	H	1,32320000	22,59	29,89
TOTAL Mão de Obra com Encargos Complementares:						54,25

VALOR:	1.491,12
VALOR BDI (26.91%):	401,26
VALOR COM BDI:	1.892,38

18.2.11. C4530 - DISJUNTOR DIFERENCIAL DR-16A - 40A, 30mA (UN)

Material		FONTE	UNID	COEFICIENTE	PREÇO UNITÁRIO	TOTAL
18365	DISJUNTOR DIFERENCIAL DR-16A - 40A, 30mA	SEINFRA	UN	1,00000000	114,9500	114,9500
TOTAL Material:						114,9500

Mão de Obra		FONTE	UNID	COEFICIENTE	PREÇO UNITÁRIO	TOTAL
10037	AJUDANTE	SEINFRA	H	0,60000000	16,7700	10,0620
12312	ELETRICISTA	SEINFRA	H	0,60000000	20,7700	12,4620
TOTAL Mão de Obra:						22,5240

VALOR:	137,47
VALOR BDI (26.91%):	36,99



RELATÓRIO ANALÍTICO - COMPOSIÇÕES DE CUSTOS

OBRA:	CONSTRUÇÃO DE CRECHE PRÓ-INFÂNCIA TIPO I NO LOTEAMENTO RESIDENCIAL EDMILSON DUARTE	DATA : 09/01/2023		BDI : 26,91%		
DESCRIÇÃO:	CONSTRUÇÃO DE CRECHE PRÓ-INFÂNCIA TIPO I NO LOTEAMENTO RESIDENCIAL EDMILSON DUARTE	FONTE	VERSÃO	HORA	MES	REF.
LOCAL:	RESIDENCIAL EDMILSON DUARTE - QUIXERAMOBIM - CE	SBC	2023/01 - Fortaleza	112,76%	-	01/2023
CLIENTE:	PREFEITURA MUNICIPAL DE QUIXERAMOBIM	SEINFRA	027.1 COM DESONERAÇÃO	83,85%	47,76%	05/2021
		SINAPI	2022/06 COM DESONERAÇÃO	83,55%	47,46%	07/2022
		Composição	PRÓPRIA	0,00%	0,00%	

VALOR COM BDI: **174,46**

18.2.12. C4531 - DISJUNTOR DIFERENCIAL DR-80A, 30mA (UN)

Material	FONTE	UNID	COEFICIENTE	PREÇO UNITÁRIO	TOTAL	
18366	DISJUNTOR DIFERENCIAL DR-80A, 30mA	SEINFRA	UN	1,00000000	209,6100	209,6100
TOTAL Material:					209,6100	

Mão de Obra	FONTE	UNID	COEFICIENTE	PREÇO UNITÁRIO	TOTAL	
10037	AJUDANTE	SEINFRA	H	0,60000000	16,7700	10,0620
12312	ELETRICISTA	SEINFRA	H	0,60000000	20,7700	12,4620
TOTAL Mão de Obra:					22,5240	

VALOR: **232,13**

VALOR BDI (26.91%): **62,47**

VALOR COM BDI: **294,60**

18.2.13. C4531 - DISJUNTOR DIFERENCIAL DR-80A, 30mA (UN)

Material	FONTE	UNID	COEFICIENTE	PREÇO UNITÁRIO	TOTAL	
18366	DISJUNTOR DIFERENCIAL DR-80A, 30mA	SEINFRA	UN	1,00000000	209,6100	209,6100
TOTAL Material:					209,6100	

Mão de Obra	FONTE	UNID	COEFICIENTE	PREÇO UNITÁRIO	TOTAL	
10037	AJUDANTE	SEINFRA	H	0,60000000	16,7700	10,0620
12312	ELETRICISTA	SEINFRA	H	0,60000000	20,7700	12,4620
TOTAL Mão de Obra:					22,5240	

VALOR: **232,13**

VALOR BDI (26.91%): **62,47**

VALOR COM BDI: **294,60**

18.2.14. C4531 - DISJUNTOR DIFERENCIAL DR-80A, 30mA (UN)

Material	FONTE	UNID	COEFICIENTE	PREÇO UNITÁRIO	TOTAL	
18366	DISJUNTOR DIFERENCIAL DR-80A, 30mA	SEINFRA	UN	1,00000000	209,6100	209,6100
TOTAL Material:					209,6100	

Mão de Obra	FONTE	UNID	COEFICIENTE	PREÇO UNITÁRIO	TOTAL	
10037	AJUDANTE	SEINFRA	H	0,60000000	16,7700	10,0620
12312	ELETRICISTA	SEINFRA	H	0,60000000	20,7700	12,4620
TOTAL Mão de Obra:					22,5240	

VALOR: **232,13**

VALOR BDI (26.91%): **62,47**

VALOR COM BDI: **294,60**

18.2.15. C4562 - DISPOSITIVO DE PROTEÇÃO CONTRA SURTOS DE TENSÃO - DPS's - 40 KA/440V (UN)

Material	FONTE	UNID	COEFICIENTE	PREÇO UNITÁRIO	TOTAL	
18442	DISPOSITIVO DE PROTEÇÃO CONTRA SURTOS DE TENSÃO - DPS's - 40 KA/440V - FORNECIMENTO E INSTALAÇÃO	SEINFRA	UN	1,00000000	119,1000	119,1000



RELATÓRIO ANALÍTICO - COMPOSIÇÕES DE CUSTOS

OBRA:	CONSTRUÇÃO DE CRECHE PRÓ-INFÂNCIA TIPO I NO LOTEAMENTO RESIDENCIAL EDMILSON DUARTE	DATA : 09/01/2023	BDI : 26,91%			
DESCRIÇÃO:	CONSTRUÇÃO DE CRECHE PRÓ-INFÂNCIA TIPO I NO LOTEAMENTO RESIDENCIAL EDMILSON DUARTE	FONTE	VERSÃO	HORA	MES	REF.
LOCAL:	RESIDENCIAL EDMILSON DUARTE - QUIXERAMOBIM - CE	SBC	2023/01 - Fortaleza	112,76%	-	01/2023
CLIENTE:	PREFEITURA MUNICIPAL DE QUIXERAMOBIM	SEINFRA	027.1 COM DESONERAÇÃO	83,85%	47,76%	05/2021
		SINAPI	2022/06 COM DESONERAÇÃO	83,55%	47,46%	07/2022
		Composição	PRÓPRIA	0,00%	0,00%	

TOTAL Material:	119,1000
VALOR:	119,10
VALOR BDI (26.91%):	32,05
VALOR COM BDI:	151,15

18.2.16. C4562 - DISPOSITIVO DE PROTEÇÃO CONTRA SURTOS DE TENSÃO - DPS's - 40 KA/440V (UN)

Material		FONTE	UNID	COEFICIENTE	PREÇO UNITÁRIO	TOTAL
18442	DISPOSITIVO DE PROTEÇÃO CONTRA SURTOS DE TENSÃO - DPS's - 40 KA/440V - FORNECIMENTO E INSTALAÇÃO	SEINFRA	UN	1,00000000	119,1000	119,1000
TOTAL Material:						119,1000
VALOR:						119,10
VALOR BDI (26.91%):						32,05
VALOR COM BDI:						151,15

18.3.1. 91834 - ELETRODUTO FLEXÍVEL CORRUGADO, PVC, DN 25 MM (3/4"), PARA CIRCUITOS TERMINAIS, INSTALADO EM FORRO - FORNECIMENTO E INSTALAÇÃO. AF_12/2015 (M)

Material		FONTE	UNID	COEFICIENTE	PREÇO UNITÁRIO	TOTAL
00002688	ELETRODUTO PVC FLEXIVEL CORRUGADO, COR AMARELA, DE 25 MM	SINAPI	M	1,10000000	2,66	2,92
TOTAL Material:						2,92
Mão de Obra com Encargos Complementares		FONTE	UNID	COEFICIENTE	PREÇO UNITÁRIO	TOTAL
88247	AUXILIAR DE ELETRICISTA COM ENCARGOS COMPLEMENTARES	SINAPI	H	0,07000000	18,41	1,28
88264	ELETRICISTA COM ENCARGOS COMPLEMENTARES	SINAPI	H	0,07000000	22,59	1,58
TOTAL Mão de Obra com Encargos Complementares:						2,86
Serviço		FONTE	UNID	COEFICIENTE	PREÇO UNITÁRIO	TOTAL
91170	FIXAÇÃO DE TUBOS HORIZONTAIS DE PVC, CPVC OU COBRE DIÂMETROS MENORES OU IGUAIS A 40 MM OU ELETROCALHAS ATÉ 150MM DE LARGURA, COM ABRAÇADEIRA METÁLICA RÍGIDA TIPO D 1/2, FIXADA EM PERFILADO EM LAJE. AF_05/2015	SINAPI	M	1,00000000	3,03	3,03
TOTAL Serviço:						3,03
VALOR:						8,81
VALOR BDI (26.91%):						2,37
VALOR COM BDI:						11,18

18.3.2. 91836 - ELETRODUTO FLEXÍVEL CORRUGADO, PVC, DN 32 MM (1"), PARA CIRCUITOS TERMINAIS, INSTALADO EM FORRO - FORNECIMENTO E INSTALAÇÃO. AF_12/2015 (M)

Material		FONTE	UNID	COEFICIENTE	PREÇO UNITÁRIO	TOTAL
00002690	ELETRODUTO PVC FLEXIVEL CORRUGADO, COR AMARELA, DE 32 MM	SINAPI	M	1,10000000	4,56	5,01
TOTAL Material:						5,01
Mão de Obra com Encargos Complementares		FONTE	UNID	COEFICIENTE	PREÇO UNITÁRIO	TOTAL
88247	AUXILIAR DE ELETRICISTA COM ENCARGOS COMPLEMENTARES	SINAPI	H	0,09000000	18,41	1,65
88264	ELETRICISTA COM ENCARGOS COMPLEMENTARES	SINAPI	H	0,09000000	22,59	2,03
TOTAL Mão de Obra com Encargos Complementares:						3,68
Serviço		FONTE	UNID	COEFICIENTE	PREÇO UNITÁRIO	TOTAL



RELATÓRIO ANALÍTICO - COMPOSIÇÕES DE CUSTOS

OBRA:	CONSTRUÇÃO DE CRECHE PRÓ-INFÂNCIA TIPO I NO LOTEAMENTO RESIDENCIAL EDMILSON DUARTE	DATA : 09/01/2023		BDI : 26,91%		
DESCRIÇÃO:	CONSTRUÇÃO DE CRECHE PRÓ-INFÂNCIA TIPO I NO LOTEAMENTO RESIDENCIAL EDMILSON DUARTE	FONTE	VERSÃO	HORA	MES	REF.
LOCAL:	RESIDENCIAL EDMILSON DUARTE - QUIXERAMOBIM - CE	SBC	2023/01 - Fortaleza	112,76%	-	01/2023
CLIENTE:	PREFEITURA MUNICIPAL DE QUIXERAMOBIM	SEINFRA	027.1 COM DESONERAÇÃO	83,85%	47,76%	05/2021
		SINAPI	2022/06 COM DESONERAÇÃO	83,55%	47,46%	07/2022
		Composição	PRÓPRIA	0,00%	0,00%	

91170	FIXAÇÃO DE TUBOS HORIZONTAIS DE PVC, CPVC OU COBRE DIÂMETROS MENORES OU IGUAIS A 40 MM OU ELETROCALHAS ATÉ 150MM DE LARGURA, COM ABRAÇADEIRA METÁLICA RÍGIDA TIPO D 1/2, FIXADA EM PERFILADO EM LAJE. AF_05/2015	SINAPI	M	1,00000000	3,03	3,03
					TOTAL Serviço:	3,03
					VALOR:	11,72
					VALOR BDI (26.91%):	3,15
					VALOR COM BDI:	14,87

18.3.3. 93008 - ELETRODUTO RÍGIDO ROSCÁVEL, PVC, DN 50 MM (1 1/2"), PARA REDE ENTERRADA DE DISTRIBUIÇÃO DE ENERGIA ELÉTRICA - FORNECIMENTO E INSTALAÇÃO. AF_12/2021 (M)

Material		FONTE	UNID	COEFICIENTE	PREÇO UNITÁRIO	TOTAL
00002680	ELETRODUTO DE PVC RIGIDO ROSCAVEL DE 1 1/2 ", SEM LUVA	SINAPI	M	1,10000000	11,59	12,74
					TOTAL Material:	12,74

Mão de Obra com Encargos Complementares		FONTE	UNID	COEFICIENTE	PREÇO UNITÁRIO	TOTAL
88247	AUXILIAR DE ELETRICISTA COM ENCARGOS COMPLEMENTARES	SINAPI	H	0,11220000	18,41	2,06
88264	ELETRICISTA COM ENCARGOS COMPLEMENTARES	SINAPI	H	0,11220000	22,59	2,53
					TOTAL Mão de Obra com Encargos Complementares:	4,59
					VALOR:	17,33
					VALOR BDI (26.91%):	4,66
					VALOR COM BDI:	21,99

18.3.4. 93010 - ELETRODUTO RÍGIDO ROSCÁVEL, PVC, DN 75 MM (2 1/2"), PARA REDE ENTERRADA DE DISTRIBUIÇÃO DE ENERGIA ELÉTRICA - FORNECIMENTO E INSTALAÇÃO. AF_12/2021 (M)

Material		FONTE	UNID	COEFICIENTE	PREÇO UNITÁRIO	TOTAL
00002682	ELETRODUTO DE PVC RIGIDO ROSCAVEL DE 2 1/2 ", SEM LUVA	SINAPI	M	1,10000000	27,63	30,39
					TOTAL Material:	30,39


Mão de Obra com Encargos Complementares		FONTE	UNID	COEFICIENTE	PREÇO UNITÁRIO	TOTAL
88247	AUXILIAR DE ELETRICISTA COM ENCARGOS COMPLEMENTARES	SINAPI	H	0,15420000	18,41	2,83
88264	ELETRICISTA COM ENCARGOS COMPLEMENTARES	SINAPI	H	0,15420000	22,59	3,48
					TOTAL Mão de Obra com Encargos Complementares:	6,31
					VALOR:	36,70
					VALOR BDI (26.91%):	9,88
					VALOR COM BDI:	46,58

18.3.5. 93011 - ELETRODUTO RÍGIDO ROSCÁVEL, PVC, DN 85 MM (3"), PARA REDE ENTERRADA DE DISTRIBUIÇÃO DE ENERGIA ELÉTRICA - FORNECIMENTO E INSTALAÇÃO. AF_12/2021 (M)

Material		FONTE	UNID	COEFICIENTE	PREÇO UNITÁRIO	TOTAL
00002686	ELETRODUTO DE PVC RIGIDO ROSCAVEL DE 3 ", SEM LUVA	SINAPI	M	1,10000000	34,65	38,11
					TOTAL Material:	38,11

Mão de Obra com Encargos Complementares		FONTE	UNID	COEFICIENTE	PREÇO UNITÁRIO	TOTAL
88247	AUXILIAR DE ELETRICISTA COM ENCARGOS COMPLEMENTARES	SINAPI	H	0,17100000	18,41	3,14
88264	ELETRICISTA COM ENCARGOS COMPLEMENTARES	SINAPI	H	0,17100000	22,59	3,86
					TOTAL Mão de Obra com Encargos Complementares:	7,00

RELATÓRIO ANALÍTICO - COMPOSIÇÕES DE CUSTOS

	OBRA:	CONSTRUÇÃO DE CRECHE PRÓ-INFÂNCIA TIPO I NO LOTEAMENTO RESIDENCIAL EDMILSON DUARTE	DATA : 09/01/2023		BDI : 26,91%	
	DESCRIÇÃO:	CONSTRUÇÃO DE CRECHE PRÓ-INFÂNCIA TIPO I NO LOTEAMENTO RESIDENCIAL EDMILSON DUARTE	FONTE	VERSÃO	HORA	MES
LOCAL:	RESIDENCIAL EDMILSON DUARTE - QUIXERAMOBIM - CE	SBC	2023/01 - Fortaleza	112,76%	-	01/2023
CLIENTE:	PREFEITURA MUNICIPAL DE QUIXERAMOBIM	SEINFRA	027.1 COM DESONERAÇÃO	83,85%	47,76%	05/2021
		SINAPI	2022/06 COM DESONERAÇÃO	83,55%	47,46%	07/2022
		Composição	PRÓPRIA	0,00%	0,00%	

VALOR:	45,11
VALOR BDI (26.91%):	12,14
VALOR COM BDI:	57,25

18.3.6. 00021128 - ELETRODUTO EM ACO GALVANIZADO ELETROLITICO, LEVE, DIAMETRO 3/4", PAREDE DE 0,90 MM (M)

Material	FONTE	UNID	COEFICIENTE	PREÇO UNITÁRIO	TOTAL	
00021128	ELETRODUTO EM ACO GALVANIZADO ELETROLITICO, LEVE, DIAMETRO 3/4", PAREDE DE 0,90 MM	SINAPI	M	1,00000000	13,90	13,90
TOTAL Material:					13,90	

VALOR:	13,90
VALOR BDI (26.91%):	3,74
VALOR COM BDI:	17,64

18.3.7. 055782 - CAIXA DE PASSAGEM EM ALVENARIA 30x30cm (UN)

Material	FONTE	UNID	COEFICIENTE	PREÇO UNITÁRIO	TOTAL	
I087024	ARGAMASSA PREFABRICADA PARA ASSENT.TIJOLOS 12,8kg/m2	SBC	KG	15,3000	0,77	11,78
I087021	ARGAMASSA PREFABRICADA PARA CONTRAPISO MATRIX VOTORANTIN (12,80 kg/m2xcm)	SBC	KG	20,4800	3,58	73,32
I001900	TIJOLO CERAMICO MACICO RECOSIDO 6,0 x 9 x 19cm (UNIDADE)	SBC	UN	88,0000	1,68	147,84
TOTAL Material:					232,94	

Mão de Obra	FONTE	UNID	COEFICIENTE	PREÇO UNITÁRIO	TOTAL	
I099050	PEDREIRO	SBC	H	3,2990	16,40	54,10
I099900	SERVENTE	SBC	H	3,9180	12,77	50,03
TOTAL Mão de Obra:					104,13	

VALOR:	337,09
VALOR BDI (26.91%):	90,71
VALOR COM BDI:	427,80

18.3.8. 100556 - CAIXA DE PASSAGEM PARA TELEFONE 15X15X10CM (SOBREPOR), FORNECIMENTO E INSTALACAO. AF_11/2019 (UN)

Material	FONTE	UNID	COEFICIENTE	PREÇO UNITÁRIO	TOTAL	
00020254	CAIXA DE PASSAGEM METALICA, DE SOBREPOR, COM TAMPA APARAFUSADA, DIMENSOES 15 X 15 X *10* CM	SINAPI	UN	1,00000000	27,77	27,77
TOTAL Material:					27,77	

Mão de Obra com Encargos Complementares	FONTE	UNID	COEFICIENTE	PREÇO UNITÁRIO	TOTAL	
88247	AUXILIAR DE ELETRICISTA COM ENCARGOS COMPLEMENTARES	SINAPI	H	0,34600000	18,41	6,36
88264	ELETRICISTA COM ENCARGOS COMPLEMENTARES	SINAPI	H	0,34600000	22,59	7,81
TOTAL Mão de Obra com Encargos Complementares:					14,17	

VALOR:	41,94
VALOR BDI (26.91%):	11,29
VALOR COM BDI:	53,23

18.3.9. 91940 - CAIXA RETANGULAR 4" X 2" MÉDIA (1,30 M DO PISO), PVC, INSTALADA EM PAREDE - FORNECIMENTO E INSTALAÇÃO. AF_12/2015 (UN)

Material	FONTE	UNID	COEFICIENTE	PREÇO UNITÁRIO	TOTAL
----------	-------	------	-------------	----------------	-------



RELATÓRIO ANALÍTICO - COMPOSIÇÕES DE CUSTOS

OBRA:	CONSTRUÇÃO DE CRECHE PRÓ-INFÂNCIA TIPO I NO LOTEAMENTO RESIDENCIAL EDMILSON DUARTE	DATA : 09/01/2023		BDI : 26,91%		
DESCRIÇÃO:	CONSTRUÇÃO DE CRECHE PRÓ-INFÂNCIA TIPO I NO LOTEAMENTO RESIDENCIAL EDMILSON DUARTE	FONTE	VERSÃO	HORA	MES	REF.
LOCAL:	RESIDENCIAL EDMILSON DUARTE - QUIXERAMOBIM - CE	SBC	2023/01 - Fortaleza	112,76%	-	01/2023
CLIENTE:	PREFEITURA MUNICIPAL DE QUIXERAMOBIM	SEINFRA	027.1 COM DESONERAÇÃO	83,85%	47,76%	05/2021
		SINAPI	2022/06 COM DESONERAÇÃO	83,55%	47,46%	07/2022
		Composição	PRÓPRIA	0,00%	0,00%	

00001872	CAIXA DE PASSAGEM, EM PVC, DE 4" X 2", PARA ELETRODUTO FLEXIVEL CORRUGADO	SINAPI	UN	1,00000000	2,13	2,13
					TOTAL Material:	2,13

Mão de Obra com Encargos Complementares		FONTE	UNID	COEFICIENTE	PREÇO UNITÁRIO	TOTAL
88247	AUXILIAR DE ELETRICISTA COM ENCARGOS COMPLEMENTARES	SINAPI	H	0,24700000	18,41	4,54
88264	ELETRICISTA COM ENCARGOS COMPLEMENTARES	SINAPI	H	0,24700000	22,59	5,57
					TOTAL Mão de Obra com Encargos Complementares:	10,11

Serviço		FONTE	UNID	COEFICIENTE	PREÇO UNITÁRIO	TOTAL
88629	ARGAMASSA TRAÇO 1:3 (EM VOLUME DE CIMENTO E AREIA MÉDIA ÚMIDA), PREPARO MANUAL. AF_08/2019	SINAPI	M3	0,00090000	562,40	0,50
					TOTAL Serviço:	0,50
					VALOR:	12,74
					VALOR BDI (26.91%):	3,43
					VALOR COM BDI:	16,17

18.3.10. 91937 - CAIXA OCTOGONAL 3" X 3", PVC, INSTALADA EM LAJE - FORNECIMENTO E INSTALAÇÃO. AF_12/2015 (UN)

Material		FONTE	UNID	COEFICIENTE	PREÇO UNITÁRIO	TOTAL
00001871	CAIXA OCTOGONAL DE FUNDO MOVEL, EM PVC, DE 3" X 3", PARA ELETRODUTO FLEXIVEL CORRUGADO	SINAPI	UN	1,00000000	3,81	3,81
					TOTAL Material:	3,81

Mão de Obra com Encargos Complementares		FONTE	UNID	COEFICIENTE	PREÇO UNITÁRIO	TOTAL
88247	AUXILIAR DE ELETRICISTA COM ENCARGOS COMPLEMENTARES	SINAPI	H	0,14300000	18,41	2,63
88264	ELETRICISTA COM ENCARGOS COMPLEMENTARES	SINAPI	H	0,14300000	22,59	3,23
					TOTAL Mão de Obra com Encargos Complementares:	5,86
					VALOR:	9,67
					VALOR BDI (26.91%):	2,60
					VALOR COM BDI:	12,27

18.4.1. 91926 - CABO DE COBRE FLEXÍVEL ISOLADO, 2,5 MM², ANTI-CHAMA 450/750 V, PARA CIRCUITOS TERMINAIS - FORNECIMENTO E INSTALAÇÃO. AF_12/2015 (M)

Material		FONTE	UNID	COEFICIENTE	PREÇO UNITÁRIO	TOTAL
00001014	CABO DE COBRE, FLEXIVEL, CLASSE 4 OU 5, ISOLACAO EM PVC/A, ANTICHAMA BWF-B, 1 CONDUTOR, 450/750 V, SECAO NOMINAL 2,5 MM2	SINAPI	M	1,19000000	2,12	2,52
00021127	FITA ISOLANTE ADESIVA ANTICHAMA, USO ATE 750 V, EM ROLO DE 19 MM X 5 M	SINAPI	UN	0,00900000	3,21	0,02
					TOTAL Material:	2,54

Mão de Obra com Encargos Complementares		FONTE	UNID	COEFICIENTE	PREÇO UNITÁRIO	TOTAL
88247	AUXILIAR DE ELETRICISTA COM ENCARGOS COMPLEMENTARES	SINAPI	H	0,03000000	18,41	0,55
88264	ELETRICISTA COM ENCARGOS COMPLEMENTARES	SINAPI	H	0,03000000	22,59	0,67
					TOTAL Mão de Obra com Encargos Complementares:	1,22
					VALOR:	3,76
					VALOR BDI (26.91%):	1,01
					VALOR COM BDI:	4,77



RELATÓRIO ANALÍTICO - COMPOSIÇÕES DE CUSTOS

OBRA:	CONSTRUÇÃO DE CRECHE PRÓ-INFÂNCIA TIPO I NO LOTEAMENTO RESIDENCIAL EDMILSON DUARTE	DATA : 09/01/2023		BDI : 26,91%		
DESCRIÇÃO:	CONSTRUÇÃO DE CRECHE PRÓ-INFÂNCIA TIPO I NO LOTEAMENTO RESIDENCIAL EDMILSON DUARTE	FONTE	VERSÃO	HORA	MES	REF.
LOCAL:	RESIDENCIAL EDMILSON DUARTE - QUIXERAMOBIM - CE	SBC	2023/01 - Fortaleza	112,76%	-	01/2023
CLIENTE:	PREFEITURA MUNICIPAL DE QUIXERAMOBIM	SEINFRA	027.1 COM DESONERAÇÃO	83,85%	47,76%	05/2021
		SINAPI	2022/06 COM DESONERAÇÃO	83,55%	47,46%	07/2022
		Composição	PRÓPRIA	0,00%	0,00%	

18.4.2. 91928 - CABO DE COBRE FLEXÍVEL ISOLADO, 4 MM², ANTI-CHAMA 450/750 V, PARA CIRCUITOS TERMINAIS - FORNECIMENTO E INSTALAÇÃO. AF_12/2015 (M)

Material		FONTE	UNID	COEFICIENTE	PREÇO UNITÁRIO	TOTAL
00000981	CABO DE COBRE, FLEXIVEL, CLASSE 4 OU 5, ISOLACAO EM PVC/A, ANTICHAMA BWF-B, 1 CONDUTOR, 450/750 V, SECAO NOMINAL 4 MM2	SINAPI	M	1,19000000	3,80	4,52
00021127	FITA ISOLANTE ADESIVA ANTICHAMA, USO ATE 750 V, EM ROLO DE 19 MM X 5 M	SINAPI	UN	0,00900000	3,21	0,02
TOTAL Material:						4,54

Mão de Obra com Encargos Complementares		FONTE	UNID	COEFICIENTE	PREÇO UNITÁRIO	TOTAL
88247	AUXILIAR DE ELETRICISTA COM ENCARGOS COMPLEMENTARES	SINAPI	H	0,04000000	18,41	0,73
88264	ELETRICISTA COM ENCARGOS COMPLEMENTARES	SINAPI	H	0,04000000	22,59	0,90
TOTAL Mão de Obra com Encargos Complementares:						1,63

VALOR:	6,17
VALOR BDI (26.91%):	1,66
VALOR COM BDI:	7,83

18.4.3. 91930 - CABO DE COBRE FLEXÍVEL ISOLADO, 6 MM², ANTI-CHAMA 450/750 V, PARA CIRCUITOS TERMINAIS - FORNECIMENTO E INSTALAÇÃO. AF_12/2015 (M)

Material		FONTE	UNID	COEFICIENTE	PREÇO UNITÁRIO	TOTAL
00000982	CABO DE COBRE, FLEXIVEL, CLASSE 4 OU 5, ISOLACAO EM PVC/A, ANTICHAMA BWF-B, 1 CONDUTOR, 450/750 V, SECAO NOMINAL 6 MM2	SINAPI	M	1,19000000	5,31	6,31
00021127	FITA ISOLANTE ADESIVA ANTICHAMA, USO ATE 750 V, EM ROLO DE 19 MM X 5 M	SINAPI	UN	0,00900000	3,21	0,02
TOTAL Material:						6,33

Mão de Obra com Encargos Complementares		FONTE	UNID	COEFICIENTE	PREÇO UNITÁRIO	TOTAL
88247	AUXILIAR DE ELETRICISTA COM ENCARGOS COMPLEMENTARES	SINAPI	H	0,05200000	18,41	0,95
88264	ELETRICISTA COM ENCARGOS COMPLEMENTARES	SINAPI	H	0,05200000	22,59	1,17
TOTAL Mão de Obra com Encargos Complementares:						2,12

VALOR:	8,45
VALOR BDI (26.91%):	2,27
VALOR COM BDI:	10,72

18.4.4. 91932 - CABO DE COBRE FLEXÍVEL ISOLADO, 10 MM², ANTI-CHAMA 450/750 V, PARA CIRCUITOS TERMINAIS - FORNECIMENTO E INSTALAÇÃO. AF_12/2015 (M)

Material		FONTE	UNID	COEFICIENTE	PREÇO UNITÁRIO	TOTAL
00000980	CABO DE COBRE, FLEXIVEL, CLASSE 4 OU 5, ISOLACAO EM PVC/A, ANTICHAMA BWF-B, 1 CONDUTOR, 450/750 V, SECAO NOMINAL 10 MM2	SINAPI	M	1,19000000	9,08	10,80
00021127	FITA ISOLANTE ADESIVA ANTICHAMA, USO ATE 750 V, EM ROLO DE 19 MM X 5 M	SINAPI	UN	0,00900000	3,21	0,02
TOTAL Material:						10,82

Mão de Obra com Encargos Complementares		FONTE	UNID	COEFICIENTE	PREÇO UNITÁRIO	TOTAL
88247	AUXILIAR DE ELETRICISTA COM ENCARGOS COMPLEMENTARES	SINAPI	H	0,07700000	18,41	1,41
88264	ELETRICISTA COM ENCARGOS COMPLEMENTARES	SINAPI	H	0,07700000	22,59	1,73
TOTAL Mão de Obra com Encargos Complementares:						3,14

VALOR:	13,96
---------------	--------------



RELATÓRIO ANALÍTICO - COMPOSIÇÕES DE CUSTOS

OBRA:	CONSTRUÇÃO DE CRECHE PRÓ-INFÂNCIA TIPO I NO LOTEAMENTO RESIDENCIAL EDMILSON DUARTE	DATA : 09/01/2023		BDI : 26,91%		
DESCRIÇÃO:	CONSTRUÇÃO DE CRECHE PRÓ-INFÂNCIA TIPO I NO LOTEAMENTO RESIDENCIAL EDMILSON DUARTE	FONTE	VERSÃO	HORA	MES	REF.
LOCAL:	RESIDENCIAL EDMILSON DUARTE - QUIXERAMOBIM - CE	SBC	2023/01 - Fortaleza	112,76%	-	01/2023
CLIENTE:	PREFEITURA MUNICIPAL DE QUIXERAMOBIM	SEINFRA	027.1 COM DESONERAÇÃO	83,85%	47,76%	05/2021
		SINAPI	2022/06 COM DESONERAÇÃO	83,55%	47,46%	07/2022
		Composição	PRÓPRIA	0,00%	0,00%	

VALOR BDI (26.91%):	3,76
VALOR COM BDI:	17,72

18.4.5. 91934 - CABO DE COBRE FLEXÍVEL ISOLADO, 16 MM², ANTI-CHAMA 450/750 V, PARA CIRCUITOS TERMINAIS - FORNECIMENTO E INSTALAÇÃO. AF_12/2015 (M)

Material		FONTE	UNID	COEFICIENTE	PREÇO UNITÁRIO	TOTAL
00000979	CABO DE COBRE, FLEXIVEL, CLASSE 4 OU 5, ISOLACAO EM PVC/A, ANTICHAMA BWF-B, 1 CONDUTOR, 450/750 V, SECAO NOMINAL 16 MM2	SINAPI	M	1,19000000	14,00	16,66
00021127	FITA ISOLANTE ADESIVA ANTICHAMA, USO ATE 750 V, EM ROLO DE 19 MM X 5 M	SINAPI	UN	0,00900000	3,21	0,02
TOTAL Material:						16,68

Mão de Obra com Encargos Complementares		FONTE	UNID	COEFICIENTE	PREÇO UNITÁRIO	TOTAL
88247	AUXILIAR DE ELETRICISTA COM ENCARGOS COMPLEMENTARES	SINAPI	H	0,11500000	18,41	2,11
88264	ELETRICISTA COM ENCARGOS COMPLEMENTARES	SINAPI	H	0,11500000	22,59	2,59
TOTAL Mão de Obra com Encargos Complementares:						4,70

VALOR:	21,38
VALOR BDI (26.91%):	5,75
VALOR COM BDI:	27,13

18.4.6. 101562 - CABO DE COBRE FLEXÍVEL ISOLADO, 25 MM², 0,6/1,0 KV, PARA REDE AÉREA DE DISTRIBUIÇÃO DE ENERGIA ELÉTRICA DE BAIXA TENSÃO - FORNECIMENTO E INSTALAÇÃO. AF_07/2020 (M)

Material		FONTE	UNID	COEFICIENTE	PREÇO UNITÁRIO	TOTAL
00000996	CABO DE COBRE, FLEXIVEL, CLASSE 4 OU 5, ISOLACAO EM PVC/A, ANTICHAMA BWF-B, COBERTURA PVC-ST1, ANTICHAMA BWF-B, 1 CONDUTOR, 0,6/1 KV, SECAO NOMINAL 25 MM2	SINAPI	M	1,04010000	23,13	24,05
TOTAL Material:						24,05

Mão de Obra com Encargos Complementares		FONTE	UNID	COEFICIENTE	PREÇO UNITÁRIO	TOTAL
88264	ELETRICISTA COM ENCARGOS COMPLEMENTARES	SINAPI	H	0,00290000	22,59	0,06
TOTAL Mão de Obra com Encargos Complementares:						0,06


VALOR:	24,11
VALOR BDI (26.91%):	6,49
VALOR COM BDI:	30,60

18.4.7. 92988 - CABO DE COBRE FLEXÍVEL ISOLADO, 50 MM², ANTI-CHAMA 0,6/1,0 KV, PARA REDE ENTERRADA DE DISTRIBUIÇÃO DE ENERGIA ELÉTRICA - FORNECIMENTO E INSTALAÇÃO. AF_12/2021 (M)

Material		FONTE	UNID	COEFICIENTE	PREÇO UNITÁRIO	TOTAL
00001018	CABO DE COBRE, FLEXIVEL, CLASSE 4 OU 5, ISOLACAO EM PVC/A, ANTICHAMA BWF-B, COBERTURA PVC-ST1, ANTICHAMA BWF-B, 1 CONDUTOR, 0,6/1 KV, SECAO NOMINAL 50 MM2	SINAPI	M	1,01500000	45,44	46,12
00021127	FITA ISOLANTE ADESIVA ANTICHAMA, USO ATE 750 V, EM ROLO DE 19 MM X 5 M	SINAPI	UN	0,00900000	3,21	0,02
TOTAL Material:						46,14

Mão de Obra com Encargos Complementares		FONTE	UNID	COEFICIENTE	PREÇO UNITÁRIO	TOTAL
88247	AUXILIAR DE ELETRICISTA COM ENCARGOS COMPLEMENTARES	SINAPI	H	0,08300000	18,41	1,52
88264	ELETRICISTA COM ENCARGOS COMPLEMENTARES	SINAPI	H	0,08300000	22,59	1,87
TOTAL Mão de Obra com Encargos Complementares:						3,39

RELATÓRIO ANALÍTICO - COMPOSIÇÕES DE CUSTOS

	OBRA: CONSTRUÇÃO DE CRECHE PRÓ-INFÂNCIA TIPO I NO LOTEAMENTO RESIDENCIAL EDMILSON DUARTE		DATA : 09/01/2023		BDI : 26,91%	
	DESCRIÇÃO:	CONSTRUÇÃO DE CRECHE PRÓ-INFÂNCIA TIPO I NO LOTEAMENTO RESIDENCIAL EDMILSON DUARTE	FONTE	VERSÃO	HORA	MES
LOCAL:	RESIDENCIAL EDMILSON DUARTE - QUIXERAMOBIM - CE	SBC	2023/01 - Fortaleza	112,76%	-	01/2023
CLIENTE:	PREFEITURA MUNICIPAL DE QUIXERAMOBIM	SEINFRA	027.1 COM DESONERAÇÃO	83,85%	47,76%	05/2021
		SINAPI	2022/06 COM DESONERAÇÃO	83,55%	47,46%	07/2022
		Composição	PRÓPRIA	0,00%	0,00%	

VALOR:	49,53
VALOR BDI (26.91%):	13,33
VALOR COM BDI:	62,86

18.4.8. 92992 - CABO DE COBRE FLEXÍVEL ISOLADO, 95 MM², ANTI-CHAMA 0,6/1,0 KV, PARA REDE ENTERRADA DE DISTRIBUIÇÃO DE ENERGIA ELÉTRICA - FORNECIMENTO E INSTALAÇÃO. AF_12/2021 (M)

Material		FONTE	UNID	COEFICIENTE	PREÇO UNITÁRIO	TOTAL
00000998	CABO DE COBRE, FLEXIVEL, CLASSE 4 OU 5, ISOLACAO EM PVC/A, ANTICHAMA BWF-B, COBERTURA PVC-ST1, ANTICHAMA BWF-B, 1 CONDUTOR, 0,6/1 KV, SECAO NOMINAL 95 MM2	SINAPI	M	1,01500000	83,62	84,87
00021127	FITA ISOLANTE ADESIVA ANTICHAMA, USO ATE 750 V, EM ROLO DE 19 MM X 5 M	SINAPI	UN	0,00900000	3,21	0,02
TOTAL Material:						84,89

Mão de Obra com Encargos Complementares		FONTE	UNID	COEFICIENTE	PREÇO UNITÁRIO	TOTAL
88247	AUXILIAR DE ELETRICISTA COM ENCARGOS COMPLEMENTARES	SINAPI	H	0,12280000	18,41	2,26
88264	ELETRICISTA COM ENCARGOS COMPLEMENTARES	SINAPI	H	0,12280000	22,59	2,77
TOTAL Mão de Obra com Encargos Complementares:						5,03

VALOR:	89,92
VALOR BDI (26.91%):	24,20
VALOR COM BDI:	114,12

18.4.9. 92996 - CABO DE COBRE FLEXÍVEL ISOLADO, 150 MM², ANTI-CHAMA 0,6/1,0 KV, PARA REDE ENTERRADA DE DISTRIBUIÇÃO DE ENERGIA ELÉTRICA - FORNECIMENTO E INSTALAÇÃO. AF_12/2021 (M)

Material		FONTE	UNID	COEFICIENTE	PREÇO UNITÁRIO	TOTAL
00000999	CABO DE COBRE, FLEXIVEL, CLASSE 4 OU 5, ISOLACAO EM PVC/A, ANTICHAMA BWF-B, COBERTURA PVC-ST1, ANTICHAMA BWF-B, 1 CONDUTOR, 0,6/1 KV, SECAO NOMINAL 150 MM2	SINAPI	M	1,01500000	134,88	136,90
00021127	FITA ISOLANTE ADESIVA ANTICHAMA, USO ATE 750 V, EM ROLO DE 19 MM X 5 M	SINAPI	UN	0,00900000	3,21	0,02
TOTAL Material:						136,92

Mão de Obra com Encargos Complementares		FONTE	UNID	COEFICIENTE	PREÇO UNITÁRIO	TOTAL
88247	AUXILIAR DE ELETRICISTA COM ENCARGOS COMPLEMENTARES	SINAPI	H	0,17150000	18,41	3,15
88264	ELETRICISTA COM ENCARGOS COMPLEMENTARES	SINAPI	H	0,17150000	22,59	3,87
TOTAL Mão de Obra com Encargos Complementares:						7,02


VALOR:	143,94
VALOR BDI (26.91%):	38,73
VALOR COM BDI:	182,67

18.5.1. C1154 - DUTO PERFURADO - ELETROCALHA CHAPA DE AÇO (100 X 200)mm (M)

Material		FONTE	UNID	COEFICIENTE	PREÇO UNITÁRIO	TOTAL
11045	DUTO PERFURADO-ELETROCALHA CHAPA DE AÇO (100X200)MM	SEINFRA	M	1,00000000	37,9000	37,9000
TOTAL Material:						37,9000

Mão de Obra		FONTE	UNID	COEFICIENTE	PREÇO UNITÁRIO	TOTAL
10042	AJUDANTE DE ELETRICISTA	SEINFRA	H	1,30000000	16,7700	21,8010
12312	ELETRICISTA	SEINFRA	H	1,30000000	20,7700	27,0010
TOTAL Mão de Obra:						48,8020

RELATÓRIO ANALÍTICO - COMPOSIÇÕES DE CUSTOS

	OBRA: CONSTRUÇÃO DE CRECHE PRÓ-INFÂNCIA TIPO I NO LOTEAMENTO RESIDENCIAL EDMILSON DUARTE		DATA : 09/01/2023		BDI : 26,91%	
	DESCRIÇÃO:	CONSTRUÇÃO DE CRECHE PRÓ-INFÂNCIA TIPO I NO LOTEAMENTO RESIDENCIAL EDMILSON DUARTE	FONTE	VERSÃO	HORA	MES
LOCAL:	RESIDENCIAL EDMILSON DUARTE - QUIXERAMOBIM - CE	SBC	2023/01 - Fortaleza	112,76%	-	01/2023
CLIENTE:	PREFEITURA MUNICIPAL DE QUIXERAMOBIM	SEINFRA	027.1 COM DESONERAÇÃO	83,85%	47,76%	05/2021
		SINAPI	2022/06 COM DESONERAÇÃO	83,55%	47,46%	07/2022
		Composição	PRÓPRIA	0,00%	0,00%	

VALOR:	86,70
VALOR BDI (26.91%):	23,33
VALOR COM BDI:	110,03

18.6.1. 91996 - TOMADA MÉDIA DE EMBUTIR (1 MÓDULO), 2P+T 10 A, INCLUINDO SUPORTE E PLACA - FORNECIMENTO E INSTALAÇÃO. AF_12/2015 (UN)

Serviço	FONTE	UNID	COEFICIENTE	PREÇO UNITÁRIO	TOTAL	
91946	SUPORTE PARAFUSADO COM PLACA DE ENCAIXE 4" X 2" MÉDIO (1,30 M DO PISO) PARA PONTO ELÉTRICO - FORNECIMENTO E INSTALAÇÃO. AF_12/2015	SINAPI	UN	1,00000000	7,34	7,34
91994	TOMADA MÉDIA DE EMBUTIR (1 MÓDULO), 2P+T 10 A, SEM SUPORTE E SEM PLACA - FORNECIMENTO E INSTALAÇÃO. AF_12/2015	SINAPI	UN	1,00000000	20,66	20,66
TOTAL Serviço:					28,00	

VALOR:	28,00
VALOR BDI (26.91%):	7,53
VALOR COM BDI:	35,53

18.6.2. 91997 - TOMADA MÉDIA DE EMBUTIR (1 MÓDULO), 2P+T 20 A, INCLUINDO SUPORTE E PLACA - FORNECIMENTO E INSTALAÇÃO. AF_12/2015 (UN)

Serviço	FONTE	UNID	COEFICIENTE	PREÇO UNITÁRIO	TOTAL	
91946	SUPORTE PARAFUSADO COM PLACA DE ENCAIXE 4" X 2" MÉDIO (1,30 M DO PISO) PARA PONTO ELÉTRICO - FORNECIMENTO E INSTALAÇÃO. AF_12/2015	SINAPI	UN	1,00000000	7,34	7,34
91995	TOMADA MÉDIA DE EMBUTIR (1 MÓDULO), 2P+T 20 A, SEM SUPORTE E SEM PLACA - FORNECIMENTO E INSTALAÇÃO. AF_12/2015	SINAPI	UN	1,00000000	22,91	22,91
TOTAL Serviço:					30,25	

VALOR:	30,25
VALOR BDI (26.91%):	8,14
VALOR COM BDI:	38,39

18.6.3. 92002 - TOMADA MÉDIA DE EMBUTIR (2 MÓDULOS), 2P+T 10 A, SEM SUPORTE E SEM PLACA - FORNECIMENTO E INSTALAÇÃO. AF_12/2015 (UN)

Material	FONTE	UNID	COEFICIENTE	PREÇO UNITÁRIO	TOTAL	
00038101	TOMADA 2P+T 10A, 250V (APENAS MÓDULO)	SINAPI	UN	2,00000000	8,04	16,08
TOTAL Material:					16,08	


Mão de Obra com Encargos Complementares	FONTE	UNID	COEFICIENTE	PREÇO UNITÁRIO	TOTAL	
88247	AUXILIAR DE ELETRICISTA COM ENCARGOS COMPLEMENTARES	SINAPI	H	0,55500000	18,41	10,21
88264	ELETRICISTA COM ENCARGOS COMPLEMENTARES	SINAPI	H	0,55500000	22,59	12,53
TOTAL Mão de Obra com Encargos Complementares:					22,74	

VALOR:	38,82
VALOR BDI (26.91%):	10,45
VALOR COM BDI:	49,27

18.6.4. 92023 - INTERRUPTOR SIMPLES (1 MÓDULO) COM 1 TOMADA DE EMBUTIR 2P+T 10 A, INCLUINDO SUPORTE E PLACA - FORNECIMENTO E INSTALAÇÃO. AF_12/2015 (UN)

Serviço	FONTE	UNID	COEFICIENTE	PREÇO UNITÁRIO	TOTAL
---------	-------	------	-------------	----------------	-------

RELATÓRIO ANALÍTICO - COMPOSIÇÕES DE CUSTOS

	OBRA: CONSTRUÇÃO DE CRECHE PRÓ-INFÂNCIA TIPO I NO LOTEAMENTO RESIDENCIAL EDMILSON DUARTE		DATA : 09/01/2023		BDI : 26,91%		
	DESCRIÇÃO: CONSTRUÇÃO DE CRECHE PRÓ-INFÂNCIA TIPO I NO LOTEAMENTO RESIDENCIAL EDMILSON DUARTE		FONTE	VERSÃO	HORA	MES	REF.
	LOCAL: RESIDENCIAL EDMILSON DUARTE - QUIXERAMOBIM - CE		SBC	2023/01 - Fortaleza	112,76%	-	01/2023
	CLIENTE: PREFEITURA MUNICIPAL DE QUIXERAMOBIM		SEINFRA	027.1 COM DESONERAÇÃO	83,85%	47,76%	05/2021
			SINAPI	2022/06 COM DESONERAÇÃO	83,55%	47,46%	07/2022
		Composição		PRÓPRIA	0,00%	0,00%	

92022	INTERRUPTOR SIMPLES (1 MÓDULO) COM 1 TOMADA DE EMBUTIR 2P+T 10 A, SEM SUPORTE E SEM PLACA - FORNECIMENTO E INSTALAÇÃO. AF_12/2015	SINAPI	UN	1,00000000	34,44	34,44
91946	SUPORTE PARAFUSADO COM PLACA DE ENCAIXE 4" X 2" MÉDIO (1,30 M DO PISO) PARA PONTO ELÉTRICO - FORNECIMENTO E INSTALAÇÃO. AF_12/2015	SINAPI	UN	1,00000000	7,34	7,34
TOTAL Serviço:						41,78
VALOR:						41,78
VALOR BDI (26.91%):						11,24
VALOR COM BDI:						53,02

18.6.5. 92027 - INTERRUPTOR SIMPLES (2 MÓDULOS) COM 1 TOMADA DE EMBUTIR 2P+T 10 A, INCLUINDO SUPORTE E PLACA - FORNECIMENTO E INSTALAÇÃO. AF_12/2015 (UN)

Serviço	FONTE	UNID	COEFICIENTE	PREÇO UNITÁRIO	TOTAL	
92026	INTERRUPTOR SIMPLES (2 MÓDULOS) COM 1 TOMADA DE EMBUTIR 2P+T 10 A, SEM SUPORTE E SEM PLACA - FORNECIMENTO E INSTALAÇÃO. AF_12/2015	SINAPI	UN	1,00000000	48,26	48,26
91946	SUPORTE PARAFUSADO COM PLACA DE ENCAIXE 4" X 2" MÉDIO (1,30 M DO PISO) PARA PONTO ELÉTRICO - FORNECIMENTO E INSTALAÇÃO. AF_12/2015	SINAPI	UN	1,00000000	7,34	7,34
TOTAL Serviço:						55,60
VALOR:						55,60
VALOR BDI (26.91%):						14,96
VALOR COM BDI:						70,56


18.6.6. 92023 - INTERRUPTOR SIMPLES (1 MÓDULO) COM 1 TOMADA DE EMBUTIR 2P+T 10 A, INCLUINDO SUPORTE E PLACA - FORNECIMENTO E INSTALAÇÃO. AF_12/2015 (UN)

Serviço	FONTE	UNID	COEFICIENTE	PREÇO UNITÁRIO	TOTAL	
92022	INTERRUPTOR SIMPLES (1 MÓDULO) COM 1 TOMADA DE EMBUTIR 2P+T 10 A, SEM SUPORTE E SEM PLACA - FORNECIMENTO E INSTALAÇÃO. AF_12/2015	SINAPI	UN	1,00000000	34,44	34,44
91946	SUPORTE PARAFUSADO COM PLACA DE ENCAIXE 4" X 2" MÉDIO (1,30 M DO PISO) PARA PONTO ELÉTRICO - FORNECIMENTO E INSTALAÇÃO. AF_12/2015	SINAPI	UN	1,00000000	7,34	7,34
TOTAL Serviço:						41,78
VALOR:						41,78
VALOR BDI (26.91%):						11,24
VALOR COM BDI:						53,02

18.6.7. 91953 - INTERRUPTOR SIMPLES (1 MÓDULO), 10A/250V, INCLUINDO SUPORTE E PLACA - FORNECIMENTO E INSTALAÇÃO. AF_12/2015 (UN)

Serviço	FONTE	UNID	COEFICIENTE	PREÇO UNITÁRIO	TOTAL	
91952	INTERRUPTOR SIMPLES (1 MÓDULO), 10A/250V, SEM SUPORTE E SEM PLACA - FORNECIMENTO E INSTALAÇÃO. AF_12/2015	SINAPI	UN	1,00000000	16,28	16,28
91946	SUPORTE PARAFUSADO COM PLACA DE ENCAIXE 4" X 2" MÉDIO (1,30 M DO PISO) PARA PONTO ELÉTRICO - FORNECIMENTO E INSTALAÇÃO. AF_12/2015	SINAPI	UN	1,00000000	7,34	7,34
TOTAL Serviço:						23,62
VALOR:						23,62
VALOR BDI (26.91%):						6,36
VALOR COM BDI:						29,98

RELATÓRIO ANALÍTICO - COMPOSIÇÕES DE CUSTOS

	OBRA: CONSTRUÇÃO DE CRECHE PRÓ-INFÂNCIA TIPO I NO LOTEAMENTO RESIDENCIAL EDMILSON DUARTE		DATA : 09/01/2023		BDI : 26,91%	
	DESCRIÇÃO:	CONSTRUÇÃO DE CRECHE PRÓ-INFÂNCIA TIPO I NO LOTEAMENTO RESIDENCIAL EDMILSON DUARTE	FONTE	VERSÃO	HORA	MES
LOCAL:	RESIDENCIAL EDMILSON DUARTE - QUIXERAMOBIM - CE	SBC	2023/01 - Fortaleza	112,76%	-	01/2023
CLIENTE:	PREFEITURA MUNICIPAL DE QUIXERAMOBIM	SEINFRA	027.1 COM DESONERAÇÃO	83,85%	47,76%	05/2021
		SINAPI	2022/06 COM DESONERAÇÃO	83,55%	47,46%	07/2022
		Composição	PRÓPRIA	0,00%	0,00%	

18.6.8. 91959 - INTERRUPTOR SIMPLES (2 MÓDULOS), 10A/250V, INCLUINDO SUPORTE E PLACA - FORNECIMENTO E INSTALAÇÃO. AF_12/2015 (UN)

Serviço	FONTE	UNID	COEFICIENTE	PREÇO UNITÁRIO	TOTAL	
91958	INTERRUPTOR SIMPLES (2 MÓDULOS), 10A/250V, SEM SUPORTE E SEM PLACA - FORNECIMENTO E INSTALAÇÃO. AF_12/2015	SINAPI	UN	1,00000000	30,10	30,10
91946	SUPORTE PARAFUSADO COM PLACA DE ENCAIXE 4" X 2" MÉDIO (1,30 M DO PISO) PARA PONTO ELÉTRICO - FORNECIMENTO E INSTALAÇÃO. AF_12/2015	SINAPI	UN	1,00000000	7,34	7,34
TOTAL Serviço:					37,44	
VALOR:					37,44	
VALOR BDI (26.91%):					10,08	
VALOR COM BDI:					47,52	

18.6.9. 91967 - INTERRUPTOR SIMPLES (3 MÓDULOS), 10A/250V, INCLUINDO SUPORTE E PLACA - FORNECIMENTO E INSTALAÇÃO. AF_12/2015 (UN)

Serviço	FONTE	UNID	COEFICIENTE	PREÇO UNITÁRIO	TOTAL	
91966	INTERRUPTOR SIMPLES (3 MÓDULOS), 10A/250V, SEM SUPORTE E SEM PLACA - FORNECIMENTO E INSTALAÇÃO. AF_12/2015	SINAPI	UN	1,00000000	43,92	43,92
91946	SUPORTE PARAFUSADO COM PLACA DE ENCAIXE 4" X 2" MÉDIO (1,30 M DO PISO) PARA PONTO ELÉTRICO - FORNECIMENTO E INSTALAÇÃO. AF_12/2015	SINAPI	UN	1,00000000	7,34	7,34
TOTAL Serviço:					51,26	
VALOR:					51,26	
VALOR BDI (26.91%):					13,79	
VALOR COM BDI:					65,05	

18.6.10. 91996 - TOMADA MÉDIA DE EMBUTIR (1 MÓDULO), 2P+T 10 A, INCLUINDO SUPORTE E PLACA - FORNECIMENTO E INSTALAÇÃO. AF_12/2015 (UN)


Serviço	FONTE	UNID	COEFICIENTE	PREÇO UNITÁRIO	TOTAL	
91946	SUPORTE PARAFUSADO COM PLACA DE ENCAIXE 4" X 2" MÉDIO (1,30 M DO PISO) PARA PONTO ELÉTRICO - FORNECIMENTO E INSTALAÇÃO. AF_12/2015	SINAPI	UN	1,00000000	7,34	7,34
91994	TOMADA MÉDIA DE EMBUTIR (1 MÓDULO), 2P+T 10 A, SEM SUPORTE E SEM PLACA - FORNECIMENTO E INSTALAÇÃO. AF_12/2015	SINAPI	UN	1,00000000	20,66	20,66
TOTAL Serviço:					28,00	
VALOR:					28,00	
VALOR BDI (26.91%):					7,53	
VALOR COM BDI:					35,53	

18.6.11. 97586 - LUMINÁRIA TIPO CALHA, DE SOBREPOR, COM 2 LÂMPADAS TUBULARES FLUORESCENTES DE 36 W, COM REATOR DE PARTIDA RÁPIDA - FORNECIMENTO E INSTALAÇÃO. AF_02/2020 (UN)

Material	FONTE	UNID	COEFICIENTE	PREÇO UNITÁRIO	TOTAL	
00003799	LUMINARIA DE SOBREPOR EM CHAPA DE AÇO PARA 2 LAMPADAS FLUORESCENTES DE *36* W, ALETADA, COMPLETA (LAMPADAS E REATOR INCLUSOS)	SINAPI	UN	1,00000000	189,30	189,30
TOTAL Material:					189,30	

Mão de Obra com Encargos Complementares	FONTE	UNID	COEFICIENTE	PREÇO UNITÁRIO	TOTAL	
88247	AUXILIAR DE ELETRICISTA COM ENCARGOS COMPLEMENTARES	SINAPI	H	0,17270000	18,41	3,17
88264	ELETRICISTA COM ENCARGOS COMPLEMENTARES	SINAPI	H	0,41440000	22,59	9,36
TOTAL Mão de Obra com Encargos Complementares:					12,53	

RELATÓRIO ANALÍTICO - COMPOSIÇÕES DE CUSTOS

	OBRA:		CONSTRUÇÃO DE CRECHE PRÓ-INFÂNCIA TIPO I NO LOTEAMENTO RESIDENCIAL EDMILSON DUARTE		DATA : 09/01/2023		BDI : 26,91%	
	DESCRIÇÃO:		CONSTRUÇÃO DE CRECHE PRÓ-INFÂNCIA TIPO I NO LOTEAMENTO RESIDENCIAL EDMILSON DUARTE		FONTES	VERSÃO	HORA	MES
LOCAL:		RESIDENCIAL EDMILSON DUARTE - QUIXERAMOBIM - CE		SBC	2023/01 - Fortaleza	112,76%	-	01/2023
CLIENTE:		PREFEITURA MUNICIPAL DE QUIXERAMOBIM		SEINFRA	027.1 COM DESONERAÇÃO	83,85%	47,76%	05/2021
				SINAPI	2022/06 COM DESONERAÇÃO	83,55%	47,46%	07/2022
				Composição	PRÓPRIA	0,00%	0,00%	

VALOR:	201,83
VALOR BDI (26.91%):	54,31
VALOR COM BDI:	256,14

18.6.12. C1661 - LUMINÁRIA FLUORESCENTE COMPLETA (2 X 16)W (UN)

Material	FONTE	UNID	COEFICIENTE	PREÇO UNITÁRIO	TOTAL	
I1370	LUMINARIA FLUORESCENTE COMPLETA (2 X 16)W	SEINFRA	UN	1,00000000	50,7200	50,7200
TOTAL Material:					50,7200	

Mão de Obra	FONTE	UNID	COEFICIENTE	PREÇO UNITÁRIO	TOTAL	
I0042	AJUDANTE DE ELETRICISTA	SEINFRA	H	1,10000000	16,7700	18,4470
I2312	ELETRICISTA	SEINFRA	H	1,10000000	20,7700	22,8470
TOTAL Mão de Obra:					41,2940	

VALOR:	92,01
VALOR BDI (26.91%):	24,76
VALOR COM BDI:	116,77

18.6.13. C1638 - LUMINÁRIA FLUORESCENTE COMPLETA (2 X 32)W (UN)

Material	FONTE	UNID	COEFICIENTE	PREÇO UNITÁRIO	TOTAL	
I1371	LUMINARIA FLUORESCENTE COMPLETA (2 X 32)W	SEINFRA	UN	1,00000000	63,6900	63,6900
TOTAL Material:					63,6900	

Mão de Obra	FONTE	UNID	COEFICIENTE	PREÇO UNITÁRIO	TOTAL	
I0042	AJUDANTE DE ELETRICISTA	SEINFRA	H	1,10000000	16,7700	18,4470
I2312	ELETRICISTA	SEINFRA	H	1,10000000	20,7700	22,8470
TOTAL Mão de Obra:					41,2940	

VALOR:	104,98
VALOR BDI (26.91%):	28,25
VALOR COM BDI:	133,23

18.6.14. C4540 - LUMINÁRIA DE EMBUTIR CORPO E GRADE DE PROTEÇÃO EM LIGA DE ALUMÍNIO FUNDIDO, REFLETOR EM CHAPA DE ALUMÍNIO ANODIZADO (UN)

Material	FONTE	UNID	COEFICIENTE	PREÇO UNITÁRIO	TOTAL	
I8394	LUMINÁRIA DE EMBUTIR CORPO E GRADE DE PROTEÇÃO EM LIGA DE ALUMÍNIO FUNDIDO, REFLETOR EM CHAPA DE ALUMÍNIO ANODIZADO	SEINFRA	UN	1,00000000	93,4900	93,4900
TOTAL Material:					93,4900	

Mão de Obra	FONTE	UNID	COEFICIENTE	PREÇO UNITÁRIO	TOTAL	
I0042	AJUDANTE DE ELETRICISTA	SEINFRA	H	1,50000000	16,7700	25,1550
I2312	ELETRICISTA	SEINFRA	H	1,50000000	20,7700	31,1550
TOTAL Mão de Obra:					56,3100	

VALOR:	149,80
VALOR BDI (26.91%):	40,31
VALOR COM BDI:	190,11



RELATÓRIO ANALÍTICO - COMPOSIÇÕES DE CUSTOS

OBRA:	CONSTRUÇÃO DE CRECHE PRÓ-INFÂNCIA TIPO I NO LOTEAMENTO RESIDENCIAL EDMILSON DUARTE	DATA : 09/01/2023		BDI : 26,91%		
DESCRIÇÃO:	CONSTRUÇÃO DE CRECHE PRÓ-INFÂNCIA TIPO I NO LOTEAMENTO RESIDENCIAL EDMILSON DUARTE	FONTE	VERSÃO	HORA	MES	REF.
LOCAL:	RESIDENCIAL EDMILSON DUARTE - QUIXERAMOBIM - CE	SBC	2023/01 - Fortaleza	112,76%	-	01/2023
CLIENTE:	PREFEITURA MUNICIPAL DE QUIXERAMOBIM	SEINFRA	027.1 COM DESONERAÇÃO	83,85%	47,76%	05/2021
		SINAPI	2022/06 COM DESONERAÇÃO	83,55%	47,46%	07/2022
		Composição	PRÓPRIA	0,00%	0,00%	

18.6.15. C4412 - LUMINÁRIA DE PISO MÓVEL, CORPO EM ALUMÍNIO, REFLETOR EM ALUMÍNIO ANODIZADO COM PROTETOR DE VIDRO EM GRADE DE ALUMÍNIO (UN)

Material	FONTE	UNID	COEFICIENTE	PREÇO UNITÁRIO	TOTAL	
18351	LÂMPADA VAPOR METÁLICO DE 70W/220V	SEINFRA	UN	1,00000000	36,0400	36,0400
18350	LUMINÁRIA DE PISO MÓVEL, CORPO EM ALUMÍNIO, REFLETOR EM ALUM. ANOD. C/ PROTETOR DE VIDRO EM GRADE DE ALUMÍNIO	SEINFRA	UN	1,00000000	53,5800	53,5800
18352	REATOR / IGNITOR	SEINFRA	UN	1,00000000	38,0100	38,0100
TOTAL Material:					127,6300	

Mão de Obra	FONTE	UNID	COEFICIENTE	PREÇO UNITÁRIO	TOTAL	
10042	AJUDANTE DE ELETRICISTA	SEINFRA	H	1,50000000	16,7700	25,1550
12312	ELETRICISTA	SEINFRA	H	1,50000000	20,7700	31,1550
TOTAL Mão de Obra:					56,3100	

VALOR:	183,94
VALOR BDI (26.91%):	49,50
VALOR COM BDI:	233,44

18.6.16. C2045 - PROJETO EM ALUMÍNIO, C/ LÂMPADA DE VAPOR METÁLICO E FOTOCÉLULA ATÉ 400W (UN)

Material	FONTE	UNID	COEFICIENTE	PREÇO UNITÁRIO	TOTAL	
10501	CELULA FOTOELÉTRICA P/ LÂMPADA 400W, C/ SUPORTE	SEINFRA	UN	1,00000000	34,9000	34,9000
11487	LÂMPADA VAPOR METÁLICO DE 400W/220V	SEINFRA	UN	1,00000000	73,5000	73,5000
19487	PROJETO EM ALUMÍNIO, LONGO ALCANCE, P/LÂMPADA DE 150W ATÉ 400W	SEINFRA	UN	1,00000000	74,1500	74,1500
11778	REATOR PARA LÂMPADA VAPOR METÁLICO/VAPOR DE MERCÚRIO, COM CAPACITOR/IGNITOR DE 400W	SEINFRA	UN	1,00000000	118,0800	118,0800
TOTAL Material:					300,6300	

Mão de Obra	FONTE	UNID	COEFICIENTE	PREÇO UNITÁRIO	TOTAL	
10042	AJUDANTE DE ELETRICISTA	SEINFRA	H	2,00000000	16,7700	33,5400
12312	ELETRICISTA	SEINFRA	H	2,00000000	20,7700	41,5400
TOTAL Mão de Obra:					75,0800	

VALOR:	375,71
VALOR BDI (26.91%):	101,10
VALOR COM BDI:	476,81

18.6.17. C2045 - PROJETO EM ALUMÍNIO, C/ LÂMPADA DE VAPOR METÁLICO E FOTOCÉLULA ATÉ 400W (UN)

Material	FONTE	UNID	COEFICIENTE	PREÇO UNITÁRIO	TOTAL	
10501	CELULA FOTOELÉTRICA P/ LÂMPADA 400W, C/ SUPORTE	SEINFRA	UN	1,00000000	34,9000	34,9000
11487	LÂMPADA VAPOR METÁLICO DE 400W/220V	SEINFRA	UN	1,00000000	73,5000	73,5000
19487	PROJETO EM ALUMÍNIO, LONGO ALCANCE, P/LÂMPADA DE 150W ATÉ 400W	SEINFRA	UN	1,00000000	74,1500	74,1500
11778	REATOR PARA LÂMPADA VAPOR METÁLICO/VAPOR DE MERCÚRIO, COM CAPACITOR/IGNITOR DE 400W	SEINFRA	UN	1,00000000	118,0800	118,0800
TOTAL Material:					300,6300	

Mão de Obra	FONTE	UNID	COEFICIENTE	PREÇO UNITÁRIO	TOTAL	
10042	AJUDANTE DE ELETRICISTA	SEINFRA	H	2,00000000	16,7700	33,5400
12312	ELETRICISTA	SEINFRA	H	2,00000000	20,7700	41,5400



RELATÓRIO ANALÍTICO - COMPOSIÇÕES DE CUSTOS

OBRA:	CONSTRUÇÃO DE CRECHE PRÓ-INFÂNCIA TIPO I NO LOTEAMENTO RESIDENCIAL EDMILSON DUARTE	DATA : 09/01/2023	BDI : 26,91%			
DESCRIÇÃO:	CONSTRUÇÃO DE CRECHE PRÓ-INFÂNCIA TIPO I NO LOTEAMENTO RESIDENCIAL EDMILSON DUARTE	FONTE	VERSÃO	HORA	MES	REF.
LOCAL:	RESIDENCIAL EDMILSON DUARTE - QUIXERAMOBIM - CE	SBC	2023/01 - Fortaleza	112,76%	-	01/2023
CLIENTE:	PREFEITURA MUNICIPAL DE QUIXERAMOBIM	SEINFRA	027.1 COM DESONERAÇÃO	83,85%	47,76%	05/2021
		SINAPI	2022/06 COM DESONERAÇÃO	83,55%	47,46%	07/2022
		Composição	PRÓPRIA	0,00%	0,00%	

TOTAL Mão de Obra:	75,0800
VALOR:	375,71
VALOR BDI (26.91%):	101,10
VALOR COM BDI:	476,81

18.6.18. C4107 - ARANDELA PARA LÂMPADA INCANDESCENTE 60W EM ALUMÍNIO ANODIZADO E PINTADO POR PROCESSO ELETROSTÁTICO COM REFLETOR EM ALUMÍNIO ANODIZADO ALTO BRILHO (UN)

Material	FONTE	UNID	COEFICIENTE	PREÇO UNITÁRIO	TOTAL	
17928	ARANDELA PARA LÂMPADA INCANDESCENTE 60W EM ALUMÍNIO ANODIZADO E PINTADO POR PROCESSO ELETROSTÁTICO COM REFLETOR EM ALUMÍNIO ANODIZADO ALTO BRILHO	SEINFRA	UN	1,00000000	88,9700	88,9700
TOTAL Material:					88,9700	

Mão de Obra	FONTE	UNID	COEFICIENTE	PREÇO UNITÁRIO	TOTAL	
I0042	AJUDANTE DE ELETRICISTA	SEINFRA	H	1,20000000	16,7700	20,1240
I2312	ELETRICISTA	SEINFRA	H	1,20000000	20,7700	24,9240
TOTAL Mão de Obra:					45,0480	

VALOR:	134,02
VALOR BDI (26.91%):	36,06
VALOR COM BDI:	170,08

19.1. 89865 - TUBO, PVC, SOLDÁVEL, DN 25MM, INSTALADO EM DRENO DE AR-CONDICIONADO - FORNECIMENTO E INSTALAÇÃO. AF_12/2014 (M)

Material	FONTE	UNID	COEFICIENTE	PREÇO UNITÁRIO	TOTAL	
00038383	LIXA D'AGUA EM FOLHA, GRAO 100	SINAPI	UN	0,06300000	2,23	0,14
00009868	TUBO PVC, SOLDAVEL, DN 25 MM, AGUA FRIA (NBR-5648)	SINAPI	M	1,05000000	4,72	4,95
TOTAL Material:					5,09	

Mão de Obra com Encargos Complementares	FONTE	UNID	COEFICIENTE	PREÇO UNITÁRIO	TOTAL	
88248	AUXILIAR DE ENCANADOR OU BOMBEIRO HIDRÁULICO COM ENCARGOS COMPLEMENTARES	SINAPI	H	0,19000000	17,63	3,34
88267	ENCANADOR OU BOMBEIRO HIDRÁULICO COM ENCARGOS COMPLEMENTARES	SINAPI	H	0,19000000	21,75	4,13
TOTAL Mão de Obra com Encargos Complementares:					7,47	


VALOR:	12,56
VALOR BDI (26.91%):	3,38
VALOR COM BDI:	15,94

19.2. 89485 - JOELHO 45 GRAUS, PVC, SOLDÁVEL, DN 25MM, INSTALADO EM PRUMADA DE ÁGUA - FORNECIMENTO E INSTALAÇÃO. AF_06/2022 (UN)

Material	FONTE	UNID	COEFICIENTE	PREÇO UNITÁRIO	TOTAL	
00000122	ADESIVO PLASTICO PARA PVC, FRASCO COM *850* GR	SINAPI	UN	0,00710000	54,93	0,39
00003500	JOELHO, PVC SOLDAVEL, 45 GRAUS, 25 MM, PARA AGUA FRIA PREDIAL	SINAPI	UN	1,00000000	1,90	1,90
00038383	LIXA D'AGUA EM FOLHA, GRAO 100	SINAPI	UN	0,01080000	2,23	0,02
00020083	SOLUCAO PREPARADORA / LIMPADORA PARA PVC, FRASCO COM 1000 CM3	SINAPI	UN	0,00800000	62,24	0,49
TOTAL Material:					2,80	

Mão de Obra com Encargos Complementares	FONTE	UNID	COEFICIENTE	PREÇO UNITÁRIO	TOTAL
---	-------	------	-------------	----------------	-------

RELATÓRIO ANALÍTICO - COMPOSIÇÕES DE CUSTOS

	OBRA:	CONSTRUÇÃO DE CRECHE PRÓ-INFÂNCIA TIPO I NO LOTEAMENTO RESIDENCIAL EDMILSON DUARTE	DATA : 09/01/2023		BDI : 26,91%	
	DESCRIÇÃO:	CONSTRUÇÃO DE CRECHE PRÓ-INFÂNCIA TIPO I NO LOTEAMENTO RESIDENCIAL EDMILSON DUARTE	FONTE	VERSÃO	HORA	MES
LOCAL:	RESIDENCIAL EDMILSON DUARTE - QUIXERAMOBIM - CE	SBC	2023/01 - Fortaleza	112,76%	-	01/2023
CLIENTE:	PREFEITURA MUNICIPAL DE QUIXERAMOBIM	SEINFRA	027.1 COM DESONERAÇÃO	83,85%	47,76%	05/2021
		SINAPI	2022/06 COM DESONERAÇÃO	83,55%	47,46%	07/2022
		Composição	PRÓPRIA	0,00%	0,00%	

88248	AUXILIAR DE ENCANADOR OU BOMBEIRO HIDRÁULICO COM ENCARGOS COMPLEMENTARES	SINAPI	H	0,07060000	17,63	1,24
88267	ENCANADOR OU BOMBEIRO HIDRÁULICO COM ENCARGOS COMPLEMENTARES	SINAPI	H	0,07060000	21,75	1,53
					TOTAL Mão de Obra com Encargos Complementares:	2,77
					VALOR:	5,57
					VALOR BDI (26.91%):	1,50
					VALOR COM BDI:	7,07

19.3. 89866 - JOELHO 90 GRAUS, PVC, SOLDÁVEL, DN 25MM, INSTALADO EM DRENO DE AR-CONDICIONADO - FORNECIMENTO E INSTALAÇÃO. AF_12/2014 (UN)

Material	FONTE	UNID	COEFICIENTE	PREÇO UNITÁRIO	TOTAL	
00000122	ADESIVO PLASTICO PARA PVC, FRASCO COM *850* GR	SINAPI	UN	0,00710000	54,93	0,39
00003529	JOELHO PVC, SOLDAVEL, 90 GRAUS, 25 MM, PARA AGUA FRIA PREDIAL	SINAPI	UN	1,00000000	0,93	0,93
00038383	LIXA D'AGUA EM FOLHA, GRAO 100	SINAPI	UN	0,02100000	2,23	0,04
00020083	SOLUCAO PREPARADORA / LIMPADORA PARA PVC, FRASCO COM 1000 CM3	SINAPI	UN	0,00800000	62,24	0,49
TOTAL Material:					1,85	

Mão de Obra com Encargos Complementares	FONTE	UNID	COEFICIENTE	PREÇO UNITÁRIO	TOTAL	
88248	AUXILIAR DE ENCANADOR OU BOMBEIRO HIDRÁULICO COM ENCARGOS COMPLEMENTARES	SINAPI	H	0,07000000	17,63	1,23
88267	ENCANADOR OU BOMBEIRO HIDRÁULICO COM ENCARGOS COMPLEMENTARES	SINAPI	H	0,07000000	21,75	1,52
TOTAL Mão de Obra com Encargos Complementares:					2,75	
					VALOR:	4,60
					VALOR BDI (26.91%):	1,24
					VALOR COM BDI:	5,84

19.4. 89869 - TE, PVC, SOLDÁVEL, DN 25MM, INSTALADO EM DRENO DE AR-CONDICIONADO - FORNECIMENTO E INSTALAÇÃO. AF_12/2014 (UN)

Material	FONTE	UNID	COEFICIENTE	PREÇO UNITÁRIO	TOTAL	
00000122	ADESIVO PLASTICO PARA PVC, FRASCO COM *850* GR	SINAPI	UN	0,01480000	54,93	0,81
00038383	LIXA D'AGUA EM FOLHA, GRAO 100	SINAPI	UN	0,03200000	2,23	0,07
00020083	SOLUCAO PREPARADORA / LIMPADORA PARA PVC, FRASCO COM 1000 CM3	SINAPI	UN	0,02250000	62,24	1,40
00007139	TE SOLDAVEL, PVC, 90 GRAUS, 25 MM, PARA AGUA FRIA PREDIAL (NBR 5648)	SINAPI	UN	1,00000000	1,58	1,58
TOTAL Material:					3,86	

Mão de Obra com Encargos Complementares	FONTE	UNID	COEFICIENTE	PREÇO UNITÁRIO	TOTAL	
88248	AUXILIAR DE ENCANADOR OU BOMBEIRO HIDRÁULICO COM ENCARGOS COMPLEMENTARES	SINAPI	H	0,09000000	17,63	1,58
88267	ENCANADOR OU BOMBEIRO HIDRÁULICO COM ENCARGOS COMPLEMENTARES	SINAPI	H	0,09000000	21,75	1,95
TOTAL Mão de Obra com Encargos Complementares:					3,53	
					VALOR:	7,39
					VALOR BDI (26.91%):	1,99
					VALOR COM BDI:	9,38

20.1.1. 98302 - PATCH PANEL 24 PORTAS, CATEGORIA 6 - FORNECIMENTO E INSTALAÇÃO. AF_11/2019 (UN)



RELATÓRIO ANALÍTICO - COMPOSIÇÕES DE CUSTOS

OBRA:	CONSTRUÇÃO DE CRECHE PRÓ-INFÂNCIA TIPO I NO LOTEAMENTO RESIDENCIAL EDMILSON DUARTE	DATA : 09/01/2023		BDI : 26,91%		
DESCRIÇÃO:	CONSTRUÇÃO DE CRECHE PRÓ-INFÂNCIA TIPO I NO LOTEAMENTO RESIDENCIAL EDMILSON DUARTE	FONTE	VERSÃO	HORA	MES	REF.
LOCAL:	RESIDENCIAL EDMILSON DUARTE - QUIXERAMOBIM - CE	SBC	2023/01 - Fortaleza	112,76%	-	01/2023
CLIENTE:	PREFEITURA MUNICIPAL DE QUIXERAMOBIM	SEINFRA	027.1 COM DESONERAÇÃO	83,85%	47,76%	05/2021
		SINAPI	2022/06 COM DESONERAÇÃO	83,55%	47,46%	07/2022
		Composição	PRÓPRIA	0,00%	0,00%	

Material	FONTE	UNID	COEFICIENTE	PREÇO UNITÁRIO	TOTAL	
00039596	PATCH PANEL, 24 PORTAS, CATEGORIA 6, COM RACKS DE 19" DE LARGURA E 1 U DE ALTURA	SINAPI	UN	1,00000000	992,23	992,23
TOTAL Material:					992,23	

Mão de Obra com Encargos Complementares	FONTE	UNID	COEFICIENTE	PREÇO UNITÁRIO	TOTAL	
88247	AUXILIAR DE ELETRICISTA COM ENCARGOS COMPLEMENTARES	SINAPI	H	6,20070000	18,41	114,15
88264	ELETRICISTA COM ENCARGOS COMPLEMENTARES	SINAPI	H	6,20070000	22,59	140,07
TOTAL Mão de Obra com Encargos Complementares:					254,22	

VALOR:	1.246,45
VALOR BDI (26.91%):	335,42
VALOR COM BDI:	1.581,87

20.1.2. 98593 - PATCH PANEL 48 PORTAS, CATEGORIA 5E - FORNECIMENTO E INSTALAÇÃO. AF_11/2019 (UN)

Material	FONTE	UNID	COEFICIENTE	PREÇO UNITÁRIO	TOTAL	
00039595	PATCH PANEL, 48 PORTAS, CATEGORIA 5E, COM RACKS DE 19" DE LARGURA E 2 U DE ALTURA	SINAPI	UN	1,00000000	2.229,40	2.229,40
TOTAL Material:					2.229,40	

Mão de Obra com Encargos Complementares	FONTE	UNID	COEFICIENTE	PREÇO UNITÁRIO	TOTAL	
88247	AUXILIAR DE ELETRICISTA COM ENCARGOS COMPLEMENTARES	SINAPI	H	12,32360000	18,41	226,87
88264	ELETRICISTA COM ENCARGOS COMPLEMENTARES	SINAPI	H	12,32360000	22,59	278,39
TOTAL Mão de Obra com Encargos Complementares:					505,26	

VALOR:	2.734,66
VALOR BDI (26.91%):	735,90
VALOR COM BDI:	3.470,56

20.1.3. C4568 - ORGANIZADOR DE CABOS HORIZONTAL, ABERTO, PADRÃO RACK 19" (UN)

Material	FONTE	UNID	COEFICIENTE	PREÇO UNITÁRIO	TOTAL	
18448	ORGANIZADOR DE CABOS HORIZONTAL, ABERTO, PADRÃO RACK 19"	SEINFRA	UN	1,00000000	34,9000	34,9000
TOTAL Material:					34,9000	

Mão de Obra	FONTE	UNID	COEFICIENTE	PREÇO UNITÁRIO	TOTAL	
10042	AJUDANTE DE ELETRICISTA	SEINFRA	H	0,25000000	16,7700	4,1925
TOTAL Mão de Obra:					4,1925	


VALOR:	39,09
VALOR BDI (26.91%):	10,52
VALOR COM BDI:	49,61

20.1.4. C4568 - ORGANIZADOR DE CABOS HORIZONTAL, ABERTO, PADRÃO RACK 19" (UN)

Material	FONTE	UNID	COEFICIENTE	PREÇO UNITÁRIO	TOTAL	
18448	ORGANIZADOR DE CABOS HORIZONTAL, ABERTO, PADRÃO RACK 19"	SEINFRA	UN	1,00000000	34,9000	34,9000
TOTAL Material:					34,9000	

Mão de Obra	FONTE	UNID	COEFICIENTE	PREÇO UNITÁRIO	TOTAL
-------------	-------	------	-------------	----------------	-------

RELATÓRIO ANALÍTICO - COMPOSIÇÕES DE CUSTOS

	OBRA: CONSTRUÇÃO DE CRECHE PRÓ-INFÂNCIA TIPO I NO LOTEAMENTO RESIDENCIAL EDMILSON DUARTE		DATA : 09/01/2023		BDI : 26,91%	
	DESCRIÇÃO:	CONSTRUÇÃO DE CRECHE PRÓ-INFÂNCIA TIPO I NO LOTEAMENTO RESIDENCIAL EDMILSON DUARTE	FONTE	VERSÃO	HORA	MES
LOCAL:	RESIDENCIAL EDMILSON DUARTE - QUIXERAMOBIM - CE	SEINFRA	2023/01 - Fortaleza	112,76%	-	01/2023
CLIENTE:	PREFEITURA MUNICIPAL DE QUIXERAMOBIM	SINAPI	027.1 COM DESONERAÇÃO	83,85%	47,76%	05/2021
		Composição	2022/06 COM DESONERAÇÃO	83,55%	47,46%	07/2022
			PRÓPRIA	0,00%	0,00%	

I0042	AJUDANTE DE ELETRICISTA	SEINFRA	H	0,25000000	16,7700	4,1925
TOTAL Mão de Obra:						4,1925
VALOR:						39,09
VALOR BDI (26.91%):						10,52
VALOR COM BDI:						49,61

20.1.5. C4568 - ORGANIZADOR DE CABOS HORIZONTAL, ABERTO, PADRÃO RACK 19" (UN)

Material	FONTE	UNID	COEFICIENTE	PREÇO UNITÁRIO	TOTAL
I8448	ORGANIZADOR DE CABOS HORIZONTAL, ABERTO, PADRÃO RACK 19"	SEINFRA	UN	1,00000000	34,9000
TOTAL Material:					34,9000

Mão de Obra	FONTE	UNID	COEFICIENTE	PREÇO UNITÁRIO	TOTAL
I0042	AJUDANTE DE ELETRICISTA	SEINFRA	H	0,25000000	16,7700
TOTAL Mão de Obra:					4,1925
VALOR:					39,09
VALOR BDI (26.91%):					10,52
VALOR COM BDI:					49,61

20.1.6. C4568 - ORGANIZADOR DE CABOS HORIZONTAL, ABERTO, PADRÃO RACK 19" (UN)

Material	FONTE	UNID	COEFICIENTE	PREÇO UNITÁRIO	TOTAL
I8448	ORGANIZADOR DE CABOS HORIZONTAL, ABERTO, PADRÃO RACK 19"	SEINFRA	UN	1,00000000	34,9000
TOTAL Material:					34,9000

Mão de Obra	FONTE	UNID	COEFICIENTE	PREÇO UNITÁRIO	TOTAL
I0042	AJUDANTE DE ELETRICISTA	SEINFRA	H	0,25000000	16,7700
TOTAL Mão de Obra:					4,1925
VALOR:					39,09
VALOR BDI (26.91%):					10,52
VALOR COM BDI:					49,61

20.1.7. C4567 - BANDEJA MÓVEL, PADRÃO 19" (UN)

Material	FONTE	UNID	COEFICIENTE	PREÇO UNITÁRIO	TOTAL
I8447	BANDEJA MÓVEL, PADRÃO 19"	SEINFRA	UN	1,00000000	28,5100
TOTAL Material:					28,5100

Mão de Obra	FONTE	UNID	COEFICIENTE	PREÇO UNITÁRIO	TOTAL
I0042	AJUDANTE DE ELETRICISTA	SEINFRA	H	0,75000000	16,7700
I2312	ELETRICISTA	SEINFRA	H	0,75000000	20,7700
TOTAL Mão de Obra:					28,1550
VALOR:					56,67
VALOR BDI (26.91%):					15,25
VALOR COM BDI:					71,92



RELATÓRIO ANALÍTICO - COMPOSIÇÕES DE CUSTOS

OBRA:	CONSTRUÇÃO DE CRECHE PRÓ-INFÂNCIA TIPO I NO LOTEAMENTO RESIDENCIAL EDMILSON DUARTE	DATA : 09/01/2023		BDI : 26,91%		
DESCRIÇÃO:	CONSTRUÇÃO DE CRECHE PRÓ-INFÂNCIA TIPO I NO LOTEAMENTO RESIDENCIAL EDMILSON DUARTE	FONTE	VERSÃO	HORA	MES	REF.
LOCAL:	RESIDENCIAL EDMILSON DUARTE - QUIXERAMOBIM - CE	SBC	2023/01 - Fortaleza	112,76%	-	01/2023
CLIENTE:	PREFEITURA MUNICIPAL DE QUIXERAMOBIM	SEINFRA	027.1 COM DESONERAÇÃO	83,85%	47,76%	05/2021
		SINAPI	2022/06 COM DESONERAÇÃO	83,55%	47,46%	07/2022
		Composição	PRÓPRIA	0,00%	0,00%	

20.1.8. 059639 - MINI RACK 6UX450MM (UN)

Material		FONTE	UNID	COEFICIENTE	PREÇO UNITÁRIO	TOTAL
I006635	RACK - MINI RACK PAREDE 6UX450mm 19" COR PRETO PORTA COM VISOR DE ACRILICO	SBC	UN	1,0000	479,90	479,90
TOTAL Material:						479,90
Mão de Obra		FONTE	UNID	COEFICIENTE	PREÇO UNITÁRIO	TOTAL
I099302	AJUDANTE ESPECIALIZADO - ELETROTECNICO	SBC	H	1,0000	12,19	12,19
I099031	ELETROTECNICO	SBC	H	1,0000	42,30	42,30
TOTAL Mão de Obra:						54,49
VALOR:						534,39
VALOR BDI (26.91%):						143,80
VALOR COM BDI:						678,19

20.1.9. I058894 - ACCESS POINT WIRELESS TP-LINK AC1750 DUAL BAND EAP245 (UN)

Material		FONTE	UNID	COEFICIENTE	PREÇO UNITÁRIO	TOTAL
I058894	ACCESS POINT WIRELESS TP-LINK AC1750 DUAL BAND EAP245	SBC	UN	1,0000	955,00	955,00
TOTAL Material:						955,00
VALOR:						955,00
VALOR BDI (26.91%):						256,99
VALOR COM BDI:						1.211,99

20.2.1. C4533 - CABO LÓGICO 4 PARES, CATEGORIA 6 - UTP (M)

Material		FONTE	UNID	COEFICIENTE	PREÇO UNITÁRIO	TOTAL
I8368	CABO LÓGICO 4 PARES, CAT. 6 - UTP	SEINFRA	M	1,00000000	2,3900	2,3900
TOTAL Material:						2,3900
Mão de Obra		FONTE	UNID	COEFICIENTE	PREÇO UNITÁRIO	TOTAL
I0042	AJUDANTE DE ELETRICISTA	SEINFRA	H	0,25000000	16,7700	4,1925
I2312	ELETRICISTA	SEINFRA	H	0,25000000	20,7700	5,1925
TOTAL Mão de Obra:						9,3850
VALOR:						11,78
VALOR BDI (26.91%):						3,17
VALOR COM BDI:						14,95

20.2.2. C0544 - CABO LÓGICO/VÍDEO COAXIAL 50 (OHMS) (M)

Material		FONTE	UNID	COEFICIENTE	PREÇO UNITÁRIO	TOTAL
I0362	CABO LOGICO/VIDEO COAXIAL 50 (OHMS)	SEINFRA	M	1,02000000	1,4000	1,4280
TOTAL Material:						1,4280
Mão de Obra		FONTE	UNID	COEFICIENTE	PREÇO UNITÁRIO	TOTAL
I0042	AJUDANTE DE ELETRICISTA	SEINFRA	H	0,25000000	16,7700	4,1925
I2312	ELETRICISTA	SEINFRA	H	0,25000000	20,7700	5,1925
TOTAL Mão de Obra:						9,3850



RELATÓRIO ANALÍTICO - COMPOSIÇÕES DE CUSTOS

OBRA:	CONSTRUÇÃO DE CRECHE PRÓ-INFÂNCIA TIPO I NO LOTEAMENTO RESIDENCIAL EDMILSON DUARTE	DATA : 09/01/2023		BDI : 26,91%		
DESCRIÇÃO:	CONSTRUÇÃO DE CRECHE PRÓ-INFÂNCIA TIPO I NO LOTEAMENTO RESIDENCIAL EDMILSON DUARTE	FONTE	VERSÃO	HORA	MES	REF.
LOCAL:	RESIDENCIAL EDMILSON DUARTE - QUIXERAMOBIM - CE	SBC	2023/01 - Fortaleza	112,76%	-	01/2023
CLIENTE:	PREFEITURA MUNICIPAL DE QUIXERAMOBIM	SEINFRA	027.1 COM DESONERAÇÃO	83,85%	47,76%	05/2021
		SINAPI	2022/06 COM DESONERAÇÃO	83,55%	47,46%	07/2022
		Composição	PRÓPRIA	0,00%	0,00%	

VALOR:	10,81
VALOR BDI (26.91%):	2,91
VALOR COM BDI:	13,72

20.2.3. C4526 - PATCH CABLE EXTRA-FLEXÍVEL RJ-45/RJ-45 DE 2,50m (UN)

Material	FONTE	UNID	COEFICIENTE	PREÇO UNITÁRIO	TOTAL	
18361	PATCH CABLE EXTRA-FLEXÍVEL RJ-45/RJ-45 - 2,50m	SEINFRA	UN	1,00000000	15,3100	15,3100
TOTAL Material:					15,3100	

Mão de Obra	FONTE	UNID	COEFICIENTE	PREÇO UNITÁRIO	TOTAL	
I0042	AJUDANTE DE ELETRICISTA	SEINFRA	H	0,15000000	16,7700	2,5155
I2312	ELETRICISTA	SEINFRA	H	0,10000000	20,7700	2,0770
TOTAL Mão de Obra:					4,5925	

VALOR:	19,90
VALOR BDI (26.91%):	5,36
VALOR COM BDI:	25,26

20.3.1. 98307 - TOMADA DE REDE RJ45 - FORNECIMENTO E INSTALAÇÃO. AF_11/2019 (UN)

Material	FONTE	UNID	COEFICIENTE	PREÇO UNITÁRIO	TOTAL	
00038083	TOMADA RJ45, 8 FIOS, CAT 5E, CONJUNTO MONTADO PARA EMBUTIR 4" X 2" (PLACA + SUPORTE + MODULO)	SINAPI	UN	1,00000000	36,76	36,76
TOTAL Material:					36,76	

Mão de Obra com Encargos Complementares	FONTE	UNID	COEFICIENTE	PREÇO UNITÁRIO	TOTAL	
88247	AUXILIAR DE ELETRICISTA COM ENCARGOS COMPLEMENTARES	SINAPI	H	0,20620000	18,41	3,79
88264	ELETRICISTA COM ENCARGOS COMPLEMENTARES	SINAPI	H	0,20620000	22,59	4,65
TOTAL Mão de Obra com Encargos Complementares:					8,44	

VALOR:	45,20
VALOR BDI (26.91%):	12,16
VALOR COM BDI:	57,36

20.3.2. 062200 - TOMADA ANTENA TV 4X2 E PLACA BRANCO COMPOSE WEG (UN)

Material	FONTE	UNID	COEFICIENTE	PREÇO UNITÁRIO	TOTAL	
I036096	TOMADA ANTENA TV 4X2 E PLACA BRANCO COMPOSE WEG	SBC	UN	1,0000	19,21	19,21
TOTAL Material:					19,21	

Mão de Obra	FONTE	UNID	COEFICIENTE	PREÇO UNITÁRIO	TOTAL	
I099806	AJUDANTE DE ELETRICISTA	SBC	H	0,3500	12,19	4,27
I099250	ELETRICISTA	SBC	H	0,3500	16,40	5,74
TOTAL Mão de Obra:					10,01	

VALOR:	29,23
VALOR BDI (26.91%):	7,87
VALOR COM BDI:	37,10



RELATÓRIO ANALÍTICO - COMPOSIÇÕES DE CUSTOS

OBRA:	CONSTRUÇÃO DE CRECHE PRÓ-INFÂNCIA TIPO I NO LOTEAMENTO RESIDENCIAL EDMILSON DUARTE	DATA : 09/01/2023		BDI : 26,91%		
DESCRIÇÃO:	CONSTRUÇÃO DE CRECHE PRÓ-INFÂNCIA TIPO I NO LOTEAMENTO RESIDENCIAL EDMILSON DUARTE	FONTE	VERSÃO	HORA	MES	REF.
LOCAL:	RESIDENCIAL EDMILSON DUARTE - QUIXERAMOBIM - CE	SBC	2023/01 - Fortaleza	112,76%	-	01/2023
CLIENTE:	PREFEITURA MUNICIPAL DE QUIXERAMOBIM	SEINFRA	027.1 COM DESONERAÇÃO	83,85%	47,76%	05/2021
		SINAPI	2022/06 COM DESONERAÇÃO	83,55%	47,46%	07/2022
		Composição	PRÓPRIA	0,00%	0,00%	

20.3.3. 067570 - CONECTOR BNC TIPO COMPRESSAO PARA CABO COAXIAL RG 59 (UN)

Material	FONTE	UNID	COEFICIENTE	PREÇO UNITÁRIO	TOTAL	
I036493	CONECTOR DE COMPRESSAO BNC RG59 - BELDEN OU DUALL	SBC	UN	1,0000	16,99	16,99
TOTAL Material:					16,99	

Mão de Obra	FONTE	UNID	COEFICIENTE	PREÇO UNITÁRIO	TOTAL	
I099806	AJUDANTE DE ELETRICISTA	SBC	H	0,1000	12,19	1,22
I099250	ELETRICISTA	SBC	H	0,1000	16,40	1,64
TOTAL Mão de Obra:					2,86	
VALOR:					19,84	
VALOR BDI (26.91%):					5,34	
VALOR COM BDI:					25,18	

20.4.1. C0629 - CAIXA DE PASSAGEM COM TAMPA PARAFUSADA 400X400X150mm (UN)

Material	FONTE	UNID	COEFICIENTE	PREÇO UNITÁRIO	TOTAL	
I0431	CAIXA PASSAG. CHAPA C/TAMPA PARAF. 400X400X150MM	SEINFRA	UN	1,00000000	83,0500	83,0500
TOTAL Material:					83,0500	

Mão de Obra	FONTE	UNID	COEFICIENTE	PREÇO UNITÁRIO	TOTAL	
I0042	AJUDANTE DE ELETRICISTA	SEINFRA	H	2,00000000	16,7700	33,5400
I2312	ELETRICISTA	SEINFRA	H	2,00000000	20,7700	41,5400
TOTAL Mão de Obra:					75,0800	
VALOR:					158,13	
VALOR BDI (26.91%):					42,55	
VALOR COM BDI:					200,68	

20.4.2. 100556 - CAIXA DE PASSAGEM PARA TELEFONE 15X15X10CM (SOBREPOR), FORNECIMENTO E INSTALACAO. AF_11/2019 (UN)

Material	FONTE	UNID	COEFICIENTE	PREÇO UNITÁRIO	TOTAL	
00020254	CAIXA DE PASSAGEM METALICA, DE SOBREPOR, COM TAMPA APARAFUSADA, DIMENSOES 15 X 15 X *10* CM	SINAPI	UN	1,00000000	27,77	27,77
TOTAL Material:					27,77	

Mão de Obra com Encargos Complementares	FONTE	UNID	COEFICIENTE	PREÇO UNITÁRIO	TOTAL	
88247	AUXILIAR DE ELETRICISTA COM ENCARGOS COMPLEMENTARES	SINAPI	H	0,34600000	18,41	6,36
88264	ELETRICISTA COM ENCARGOS COMPLEMENTARES	SINAPI	H	0,34600000	22,59	7,81
TOTAL Mão de Obra com Encargos Complementares:					14,17	
VALOR:					41,94	
VALOR BDI (26.91%):					11,29	
VALOR COM BDI:					53,23	

20.4.3. 91940 - CAIXA RETANGULAR 4" X 2" MÉDIA (1,30 M DO PISO), PVC, INSTALADA EM PAREDE - FORNECIMENTO E INSTALAÇÃO. AF_12/2015 (UN)

Material	FONTE	UNID	COEFICIENTE	PREÇO UNITÁRIO	TOTAL	
00001872	CAIXA DE PASSAGEM, EM PVC, DE 4" X 2", PARA ELETRODUTO FLEXIVEL CORRUGADO	SINAPI	UN	1,00000000	2,13	2,13



RELATÓRIO ANALÍTICO - COMPOSIÇÕES DE CUSTOS

OBRA:	CONSTRUÇÃO DE CRECHE PRÓ-INFÂNCIA TIPO I NO LOTEAMENTO RESIDENCIAL EDMILSON DUARTE	DATA : 09/01/2023		BDI : 26,91%		
DESCRIÇÃO:	CONSTRUÇÃO DE CRECHE PRÓ-INFÂNCIA TIPO I NO LOTEAMENTO RESIDENCIAL EDMILSON DUARTE	FONTE	VERSÃO	HORA	MES	REF.
LOCAL:	RESIDENCIAL EDMILSON DUARTE - QUIXERAMOBIM - CE	SBC	2023/01 - Fortaleza	112,76%	-	01/2023
CLIENTE:	PREFEITURA MUNICIPAL DE QUIXERAMOBIM	SEINFRA	027.1 COM DESONERAÇÃO	83,85%	47,76%	05/2021
		SINAPI	2022/06 COM DESONERAÇÃO	83,55%	47,46%	07/2022
		Composição	PRÓPRIA	0,00%	0,00%	

TOTAL Material:	2,13
-----------------	------

Mão de Obra com Encargos Complementares		FONTE	UNID	COEFICIENTE	PREÇO UNITÁRIO	TOTAL
88247	AUXILIAR DE ELETRICISTA COM ENCARGOS COMPLEMENTARES	SINAPI	H	0,24700000	18,41	4,54
88264	ELETRICISTA COM ENCARGOS COMPLEMENTARES	SINAPI	H	0,24700000	22,59	5,57
TOTAL Mão de Obra com Encargos Complementares:						10,11

Serviço		FONTE	UNID	COEFICIENTE	PREÇO UNITÁRIO	TOTAL
88629	ARGAMASSA TRAÇO 1:3 (EM VOLUME DE CIMENTO E AREIA MÉDIA ÚMIDA), PREPARO MANUAL. AF_08/2019	SINAPI	M3	0,00090000	562,40	0,50
TOTAL Serviço:						0,50

VALOR:	12,74
VALOR BDI (26.91%):	3,43
VALOR COM BDI:	16,17

20.5.1. 91834 - ELETRODUTO FLEXÍVEL CORRUGADO, PVC, DN 25 MM (3/4"), PARA CIRCUITOS TERMINAIS, INSTALADO EM FORRO - FORNECIMENTO E INSTALAÇÃO. AF_12/2015 (M)

Material		FONTE	UNID	COEFICIENTE	PREÇO UNITÁRIO	TOTAL
00002688	ELETRODUTO PVC FLEXIVEL CORRUGADO, COR AMARELA, DE 25 MM	SINAPI	M	1,10000000	2,66	2,92
TOTAL Material:						2,92

Mão de Obra com Encargos Complementares		FONTE	UNID	COEFICIENTE	PREÇO UNITÁRIO	TOTAL
88247	AUXILIAR DE ELETRICISTA COM ENCARGOS COMPLEMENTARES	SINAPI	H	0,07000000	18,41	1,28
88264	ELETRICISTA COM ENCARGOS COMPLEMENTARES	SINAPI	H	0,07000000	22,59	1,58
TOTAL Mão de Obra com Encargos Complementares:						2,86

Serviço		FONTE	UNID	COEFICIENTE	PREÇO UNITÁRIO	TOTAL
91170	FIXAÇÃO DE TUBOS HORIZONTAIS DE PVC, CPVC OU COBRE DIÂMETROS MENORES OU IGUAIS A 40 MM OU ELETROCALHAS ATÉ 150MM DE LARGURA, COM ABRAÇADEIRA METÁLICA RÍGIDA TIPO D 1/2, FIXADA EM PERFILADO EM LAJE. AF_05/2015	SINAPI	M	1,00000000	3,03	3,03
TOTAL Serviço:						3,03

VALOR:	8,81
VALOR BDI (26.91%):	2,37
VALOR COM BDI:	11,18


20.5.2. 91836 - ELETRODUTO FLEXÍVEL CORRUGADO, PVC, DN 32 MM (1"), PARA CIRCUITOS TERMINAIS, INSTALADO EM FORRO - FORNECIMENTO E INSTALAÇÃO. AF_12/2015 (M)

Material		FONTE	UNID	COEFICIENTE	PREÇO UNITÁRIO	TOTAL
00002690	ELETRODUTO PVC FLEXIVEL CORRUGADO, COR AMARELA, DE 32 MM	SINAPI	M	1,10000000	4,56	5,01
TOTAL Material:						5,01

Mão de Obra com Encargos Complementares		FONTE	UNID	COEFICIENTE	PREÇO UNITÁRIO	TOTAL
88247	AUXILIAR DE ELETRICISTA COM ENCARGOS COMPLEMENTARES	SINAPI	H	0,09000000	18,41	1,65
88264	ELETRICISTA COM ENCARGOS COMPLEMENTARES	SINAPI	H	0,09000000	22,59	2,03
TOTAL Mão de Obra com Encargos Complementares:						3,68

Serviço		FONTE	UNID	COEFICIENTE	PREÇO UNITÁRIO	TOTAL
---------	--	-------	------	-------------	----------------	-------

RELATÓRIO ANALÍTICO - COMPOSIÇÕES DE CUSTOS

	OBRA: CONSTRUÇÃO DE CRECHE PRÓ-INFÂNCIA TIPO I NO LOTEAMENTO RESIDENCIAL EDMILSON DUARTE		DATA : 09/01/2023		BDI : 26,91%	
	DESCRIÇÃO:	CONSTRUÇÃO DE CRECHE PRÓ-INFÂNCIA TIPO I NO LOTEAMENTO RESIDENCIAL EDMILSON DUARTE	FONTE	VERSÃO	HORA	MES
LOCAL:	RESIDENCIAL EDMILSON DUARTE - QUIXERAMOBIM - CE	SBC	2023/01 - Fortaleza	112,76%	-	01/2023
CLIENTE:	PREFEITURA MUNICIPAL DE QUIXERAMOBIM	SEINFRA	027.1 COM DESONERAÇÃO	83,85%	47,76%	05/2021
		SINAPI	2022/06 COM DESONERAÇÃO	83,55%	47,46%	07/2022
		Composição	PRÓPRIA	0,00%	0,00%	

91170	FIXAÇÃO DE TUBOS HORIZONTAIS DE PVC, CPVC OU COBRE DIÂMETROS MENORES OU IGUAIS A 40 MM OU ELETROCALHAS ATÉ 150MM DE LARGURA, COM ABRAÇADEIRA METÁLICA RÍGIDA TIPO D 1/2, FIXADA EM PERFILADO EM LAJE. AF_05/2015	SINAPI	M	1,00000000	3,03	3,03
					TOTAL Serviço:	3,03
					VALOR:	11,72
					VALOR BDI (26.91%):	3,15
					VALOR COM BDI:	14,87

20.5.3. 91869 - ELETRODUTO RÍGIDO ROSCÁVEL, PVC, DN 40 MM (1 1/4"), PARA CIRCUITOS TERMINAIS, INSTALADO EM LAJE - FORNECIMENTO E INSTALAÇÃO. AF_12/2015 (M)

Material	FONTE	UNID	COEFICIENTE	PREÇO UNITÁRIO	TOTAL	
00043132	ARAME RECOZIDO 16 BWG, D = 1,65 MM (0,016 KG/M) OU 18 BWG, D = 1,25 MM (0,01 KG/M)	SINAPI	KG	0,00230000	22,01	0,05
00002684	ELETRODUTO DE PVC RÍGIDO ROSCAVEL DE 1 1/4", SEM LUVA	SINAPI	M	1,01700000	10,54	10,71
					TOTAL Material:	10,76

Mão de Obra com Encargos Complementares	FONTE	UNID	COEFICIENTE	PREÇO UNITÁRIO	TOTAL	
88247	AUXILIAR DE ELETRICISTA COM ENCARGOS COMPLEMENTARES	SINAPI	H	0,15400000	18,41	2,83
88264	ELETRICISTA COM ENCARGOS COMPLEMENTARES	SINAPI	H	0,15400000	22,59	3,47
					TOTAL Mão de Obra com Encargos Complementares:	6,30
					VALOR:	17,06
					VALOR BDI (26.91%):	4,59
					VALOR COM BDI:	21,65

20.5.4. 95795 - CONDULETE DE ALUMÍNIO, TIPO T, PARA ELETRODUTO DE AÇO GALVANIZADO DN 20 MM (3/4"), APARENTE - FORNECIMENTO E INSTALAÇÃO. AF_11/2016_P (UN)


Material	FONTE	UNID	COEFICIENTE	PREÇO UNITÁRIO	TOTAL	
00011950	BUCHA DE NYLON SEM ABA S6, COM PARAFUSO DE 4,20 X 40 MM EM AÇO ZINCADO COM ROSCA SOBERBA, CABECA CHATA E FENDA PHILLIPS	SINAPI	UN	2,00000000	0,18	0,36
00002574	CONDULETE DE ALUMINIO TIPO T, PARA ELETRODUTO ROSCAVEL DE 3/4", COM TAMPA CEGA	SINAPI	UN	1,00000000	10,91	10,91
					TOTAL Material:	11,27

Mão de Obra com Encargos Complementares	FONTE	UNID	COEFICIENTE	PREÇO UNITÁRIO	TOTAL	
88247	AUXILIAR DE ELETRICISTA COM ENCARGOS COMPLEMENTARES	SINAPI	H	0,43680000	18,41	8,04
88264	ELETRICISTA COM ENCARGOS COMPLEMENTARES	SINAPI	H	0,43680000	22,59	9,86
					TOTAL Mão de Obra com Encargos Complementares:	17,90
					VALOR:	29,17
					VALOR BDI (26.91%):	7,85
					VALOR COM BDI:	37,02

20.5.5. 00002502 - ELETRODUTO FLEXIVEL, EM AÇO GALVANIZADO, REVESTIDO EXTERNAMENTE COM PVC PRETO, DIAMETRO EXTERNO DE 40 MM (1 1/4"), TIPO SEALTUBO (M)

Material	FONTE	UNID	COEFICIENTE	PREÇO UNITÁRIO	TOTAL	
00002502	ELETRODUTO FLEXIVEL, EM AÇO GALVANIZADO, REVESTIDO EXTERNAMENTE COM PVC PRETO, DIAMETRO EXTERNO DE 40 MM (1 1/4"), TIPO SEALTUBO	SINAPI	M	1,00000000	30,52	30,52
					TOTAL Material:	30,52

RELATÓRIO ANALÍTICO - COMPOSIÇÕES DE CUSTOS

	OBRA: CONSTRUÇÃO DE CRECHE PRÓ-INFÂNCIA TIPO I NO LOTEAMENTO RESIDENCIAL EDMILSON DUARTE		DATA : 09/01/2023		BDI : 26,91%	
	DESCRIÇÃO:	CONSTRUÇÃO DE CRECHE PRÓ-INFÂNCIA TIPO I NO LOTEAMENTO RESIDENCIAL EDMILSON DUARTE	FONTE	VERSÃO	HORA	MES
LOCAL:	RESIDENCIAL EDMILSON DUARTE - QUIXERAMOBIM - CE	SBC	2023/01 - Fortaleza	112,76%	-	01/2023
CLIENTE:	PREFEITURA MUNICIPAL DE QUIXERAMOBIM	SEINFRA	027.1 COM DESONERAÇÃO	83,85%	47,76%	05/2021
		SINAPI	2022/06 COM DESONERAÇÃO	83,55%	47,46%	07/2022
		Composição	PRÓPRIA	0,00%	0,00%	

VALOR:	30,52
VALOR BDI (26.91%):	8,21
VALOR COM BDI:	38,73

20.5.6. 00002500 - ELETRODUTO FLEXIVEL, EM AÇO GALVANIZADO, REVESTIDO EXTERNAMENTE COM PVC PRETO, DIAMETRO EXTERNO DE 60 MM (2"), TIPO SEALTUBO (M)

Material	FONTE	UNID	COEFICIENTE	PREÇO UNITÁRIO	TOTAL	
00002500	ELETRODUTO FLEXIVEL, EM AÇO GALVANIZADO, REVESTIDO EXTERNAMENTE COM PVC PRETO, DIAMETRO EXTERNO DE 60 MM (2"), TIPO SEALTUBO	SINAPI	M	1,00000000	52,32	52,32
TOTAL Material:					52,32	

VALOR:	52,32
VALOR BDI (26.91%):	14,08
VALOR COM BDI:	66,40

20.5.7. C1158 - DUTO PERFURADO - ELETROCALHA CHAPA DE AÇO (50X50)mm (M)

Material	FONTE	UNID	COEFICIENTE	PREÇO UNITÁRIO	TOTAL	
11049	DUTO PERFURADO-ELETROCALHA CHAPA DE AÇO (50X50)MM	SEINFRA	M	1,00000000	15,0500	15,0500
TOTAL Material:					15,0500	

Mão de Obra	FONTE	UNID	COEFICIENTE	PREÇO UNITÁRIO	TOTAL	
10042	AJUDANTE DE ELETRICISTA	SEINFRA	H	0,90000000	16,7700	15,0930
12312	ELETRICISTA	SEINFRA	H	0,90000000	20,7700	18,6930
TOTAL Mão de Obra:					33,7860	

VALOR:	48,84
VALOR BDI (26.91%):	13,14
VALOR COM BDI:	61,98

21.1. 070705 - COIFA AÇO INOXIDAVEL 1200 x 1200 # 20 CLASSE 304 (UN)

Material	FONTE	UNID	COEFICIENTE	PREÇO UNITÁRIO	TOTAL	
I000771	COIFA AÇO INOXIDAVEL 1,20 x 1,20m	SBC	UN	1,0000	7.607,00	7.607,00
TOTAL Material:					7.607,00	


Mão de Obra	FONTE	UNID	COEFICIENTE	PREÇO UNITÁRIO	TOTAL	
I099303	AJUDANTE ESPECIALIZADO - MECANICO DE REFRIGERACAO	SBC	H	18,7640	12,19	228,73
I099970	MECANICO DE REFRIGERACAO	SBC	H	43,9210	16,40	720,30
TOTAL Mão de Obra:					949,03	

VALOR:	8.556,23
VALOR BDI (26.91%):	2.302,48
VALOR COM BDI:	10.858,71

21.2. C1354 - EXAUSTOR ELETROMECHANICO INDUSTRIAL D= 400MM (UN)

Material	FONTE	UNID	COEFICIENTE	PREÇO UNITÁRIO	TOTAL	
11144	EXAUSTOR ELETROMECHANICO INDUST. D=400MM	SEINFRA	UN	1,00000000	1.606,7000	1.606,7000
TOTAL Material:					1.606,7000	

RELATÓRIO ANALÍTICO - COMPOSIÇÕES DE CUSTOS

	OBRA: CONSTRUÇÃO DE CRECHE PRÓ-INFÂNCIA TIPO I NO LOTEAMENTO RESIDENCIAL EDMILSON DUARTE		DATA : 09/01/2023		BDI : 26,91%	
	DESCRIÇÃO:	CONSTRUÇÃO DE CRECHE PRÓ-INFÂNCIA TIPO I NO LOTEAMENTO RESIDENCIAL EDMILSON DUARTE	FONTE	VERSÃO	HORA	MES
LOCAL:	RESIDENCIAL EDMILSON DUARTE - QUIXERAMOBIM - CE	SBC	2023/01 - Fortaleza	112,76%	-	01/2023
CLIENTE:	PREFEITURA MUNICIPAL DE QUIXERAMOBIM	SEINFRA	027.1 COM DESONERAÇÃO	83,85%	47,76%	05/2021
		SINAPI	2022/06 COM DESONERAÇÃO	83,55%	47,46%	07/2022
		Composição	PRÓPRIA	0,00%	0,00%	

Mão de Obra		FONTE	UNID	COEFICIENTE	PREÇO UNITÁRIO	TOTAL
I0042	AJUDANTE DE ELETRICISTA	SEINFRA	H	0,80000000	16,7700	13,4160
I2312	ELETRICISTA	SEINFRA	H	0,80000000	20,7700	16,6160
TOTAL Mão de Obra:						30,0320
VALOR:						1.636,73
VALOR BDI (26.91%):						440,44
VALOR COM BDI:						2.077,17

21.3. C1477 - INSTALAÇÃO DE EXAUSTOR ELÉTRICO TIPO DOMICILIAR (UN)

Material		FONTE	UNID	COEFICIENTE	PREÇO UNITÁRIO	TOTAL
I1143	EXAUSTOR ELETRICO DOMICILIAR	SEINFRA	UN	1,00000000	222,4600	222,4600
TOTAL Material:						222,4600

Mão de Obra		FONTE	UNID	COEFICIENTE	PREÇO UNITÁRIO	TOTAL
I0042	AJUDANTE DE ELETRICISTA	SEINFRA	H	0,80000000	16,7700	13,4160
I2312	ELETRICISTA	SEINFRA	H	0,80000000	20,7700	16,6160
TOTAL Mão de Obra:						30,0320
VALOR:						252,49
VALOR BDI (26.91%):						67,95
VALOR COM BDI:						320,44

22.1. 96989 - CAPTOR TIPO FRANKLIN PARA SPDA - FORNECIMENTO E INSTALAÇÃO. AF_12/2017 (UN)

Material		FONTE	UNID	COEFICIENTE	PREÇO UNITÁRIO	TOTAL
00004274	PARA-RAIOS TIPO FRANKLIN 350 MM, EM LATAO CROMADO, DUAS DESCIDAS, PARA PROTECAO DE EDIFICACOES CONTRA DESCARGAS ATMOSFERICAS	SINAPI	UN	1,00000000	147,26	147,26
TOTAL Material:						147,26

Mão de Obra com Encargos Complementares		FONTE	UNID	COEFICIENTE	PREÇO UNITÁRIO	TOTAL
88247	AUXILIAR DE ELETRICISTA COM ENCARGOS COMPLEMENTARES	SINAPI	H	0,12640000	18,41	2,32
88264	ELETRICISTA COM ENCARGOS COMPLEMENTARES	SINAPI	H	0,12640000	22,59	2,85
TOTAL Mão de Obra com Encargos Complementares:						5,17
VALOR:						152,43
VALOR BDI (26.91%):						41,02
VALOR COM BDI:						193,45

22.2. C3478 - VERGALHÃO ROSCA TOTAL DE 3/8" (M)

Material		FONTE	UNID	COEFICIENTE	PREÇO UNITÁRIO	TOTAL
I6037	VERGALHÃO ROSCA TOTAL DE 3/8"	SEINFRA	M	1,00000000	3,7000	3,7000
TOTAL Material:						3,7000

Mão de Obra		FONTE	UNID	COEFICIENTE	PREÇO UNITÁRIO	TOTAL
I0042	AJUDANTE DE ELETRICISTA	SEINFRA	H	0,17000000	16,7700	2,8509
I2312	ELETRICISTA	SEINFRA	H	0,17000000	20,7700	3,5309
TOTAL Mão de Obra:						6,3818



RELATÓRIO ANALÍTICO - COMPOSIÇÕES DE CUSTOS

OBRA:	CONSTRUÇÃO DE CRECHE PRÓ-INFÂNCIA TIPO I NO LOTEAMENTO RESIDENCIAL EDMILSON DUARTE	DATA : 09/01/2023		BDI : 26,91%		
DESCRIÇÃO:	CONSTRUÇÃO DE CRECHE PRÓ-INFÂNCIA TIPO I NO LOTEAMENTO RESIDENCIAL EDMILSON DUARTE	FONTE	VERSÃO	HORA	MES	REF.
LOCAL:	RESIDENCIAL EDMILSON DUARTE - QUIXERAMOBIM - CE	SBC	2023/01 - Fortaleza	112,76%	-	01/2023
CLIENTE:	PREFEITURA MUNICIPAL DE QUIXERAMOBIM	SEINFRA	027.1 COM DESONERAÇÃO	83,85%	47,76%	05/2021
		SINAPI	2022/06 COM DESONERAÇÃO	83,55%	47,46%	07/2022
		Composição	PRÓPRIA	0,00%	0,00%	

VALOR:	10,08
VALOR BDI (26.91%):	2,71
VALOR COM BDI:	12,79

22.3. 98463 - SUPORTE ISOLADOR PARA CORDOALHA DE COBRE - FORNECIMENTO E INSTALAÇÃO. AF_12/2017 (UN)

Material		FONTE	UNID	COEFICIENTE	PREÇO UNITÁRIO	TOTAL
00004356	PARAFUSO DE ACO ZINCADO COM ROSCA SOBERBA, CABECA CHATA E FENDA SIMPLES, DIAMETRO 4,8 MM, COMPRIMENTO 45 MM	SINAPI	UN	2,00000000	0,32	0,64
00007572	SUPORTE ISOLADOR REFORCADO DIAMETRO NOMINAL 5/16", COM ROSCA SOBERBA E BUCHA	SINAPI	UN	1,00000000	8,58	8,58
TOTAL Material:						9,22

Mão de Obra com Encargos Complementares		FONTE	UNID	COEFICIENTE	PREÇO UNITÁRIO	TOTAL
88247	AUXILIAR DE ELETRICISTA COM ENCARGOS COMPLEMENTARES	SINAPI	H	0,31640000	18,41	5,82
88264	ELETRICISTA COM ENCARGOS COMPLEMENTARES	SINAPI	H	0,31640000	22,59	7,14
TOTAL Mão de Obra com Encargos Complementares:						12,96

VALOR:	22,18
VALOR BDI (26.91%):	5,97
VALOR COM BDI:	28,15

22.4. 101663 - ABRAÇADEIRA DE FIXAÇÃO DE BRAÇOS DE LUMINÁRIAS DE 2" - FORNECIMENTO E INSTALAÇÃO. AF_08/2020 (UN)

Material		FONTE	UNID	COEFICIENTE	PREÇO UNITÁRIO	TOTAL
00011927	ABRACADEIRA, GALVANIZADA/ZINCADA, ROSCA SEM FIM, PARAFUSO INOX, LARGURA FITA *12,6 A *14 MM, D = 2" A 2 1/2"	SINAPI	UN	1,00000000	9,67	9,67
TOTAL Material:						9,67

Mão de Obra com Encargos Complementares		FONTE	UNID	COEFICIENTE	PREÇO UNITÁRIO	TOTAL
88247	AUXILIAR DE ELETRICISTA COM ENCARGOS COMPLEMENTARES	SINAPI	H	0,36750000	18,41	6,76
88264	ELETRICISTA COM ENCARGOS COMPLEMENTARES	SINAPI	H	0,36750000	22,59	8,30
TOTAL Mão de Obra com Encargos Complementares:						15,06


VALOR:	24,73
VALOR BDI (26.91%):	6,65
VALOR COM BDI:	31,38

22.5. 98463 - SUPORTE ISOLADOR PARA CORDOALHA DE COBRE - FORNECIMENTO E INSTALAÇÃO. AF_12/2017 (UN)

Material		FONTE	UNID	COEFICIENTE	PREÇO UNITÁRIO	TOTAL
00004356	PARAFUSO DE ACO ZINCADO COM ROSCA SOBERBA, CABECA CHATA E FENDA SIMPLES, DIAMETRO 4,8 MM, COMPRIMENTO 45 MM	SINAPI	UN	2,00000000	0,32	0,64
00007572	SUPORTE ISOLADOR REFORCADO DIAMETRO NOMINAL 5/16", COM ROSCA SOBERBA E BUCHA	SINAPI	UN	1,00000000	8,58	8,58
TOTAL Material:						9,22

Mão de Obra com Encargos Complementares		FONTE	UNID	COEFICIENTE	PREÇO UNITÁRIO	TOTAL
88247	AUXILIAR DE ELETRICISTA COM ENCARGOS COMPLEMENTARES	SINAPI	H	0,31640000	18,41	5,82
88264	ELETRICISTA COM ENCARGOS COMPLEMENTARES	SINAPI	H	0,31640000	22,59	7,14
TOTAL Mão de Obra com Encargos Complementares:						12,96

RELATÓRIO ANALÍTICO - COMPOSIÇÕES DE CUSTOS

	OBRA:	CONSTRUÇÃO DE CRECHE PRÓ-INFÂNCIA TIPO I NO LOTEAMENTO RESIDENCIAL EDMILSON DUARTE	DATA : 09/01/2023		BDI : 26,91%	
	DESCRIÇÃO:	CONSTRUÇÃO DE CRECHE PRÓ-INFÂNCIA TIPO I NO LOTEAMENTO RESIDENCIAL EDMILSON DUARTE	FONTE	VERSÃO	HORA	MES
LOCAL:	RESIDENCIAL EDMILSON DUARTE - QUIXERAMOBIM - CE	SBC	2023/01 - Fortaleza	112,76%	-	01/2023
CLIENTE:	PREFEITURA MUNICIPAL DE QUIXERAMOBIM	SEINFRA	027.1 COM DESONERAÇÃO	83,85%	47,76%	05/2021
		SINAPI	2022/06 COM DESONERAÇÃO	83,55%	47,46%	07/2022
		Composição	PRÓPRIA	0,00%	0,00%	

VALOR:	22,18
VALOR BDI (26.91%):	5,97
VALOR COM BDI:	28,15

22.6. 18526 - CAIXA DE EQUALIZAÇÃO DE TERRA EMBUTIR COM 9 TERMINAIS (UN)

Material	FONTE	UNID	COEFICIENTE	PREÇO UNITÁRIO	TOTAL
18526	CAIXA DE EQUALIZAÇÃO DE TERRA EMBUTIR COM 9 TERMINAIS	SEINFRA	UN	1,00000000	209,1000
TOTAL Material:					209,1000
VALOR:					209,10
VALOR BDI (26.91%):					56,27
VALOR COM BDI:					265,37

22.7. 93358 - ESCAVAÇÃO MANUAL DE VALA COM PROFUNDIDADE MENOR OU IGUAL A 1,30 M. AF_02/2021 (M3)

Mão de Obra com Encargos Complementares	FONTE	UNID	COEFICIENTE	PREÇO UNITÁRIO	TOTAL
88316	SERVENTE COM ENCARGOS COMPLEMENTARES	SINAPI	H	3,95600000	66,57
TOTAL Mão de Obra com Encargos Complementares:					66,57
VALOR:					66,57
VALOR BDI (26.91%):					17,91
VALOR COM BDI:					84,48

22.8. 93382 - REATERRO MANUAL DE VALAS COM COMPACTAÇÃO MECANIZADA. AF_04/2016 (M3)

Equipamento Custo Horário	FONTE	UNID	COEFICIENTE	PREÇO UNITÁRIO	TOTAL
91534	COMPACTADOR DE SOLOS DE PERCUSSÃO (SOQUETE) COM MOTOR A GASOLINA 4 TEMPOS, POTÊNCIA 4 CV - CHI DIURNO. AF_08/2015	SINAPI	CHI	0,25400000	5,34
91533	COMPACTADOR DE SOLOS DE PERCUSSÃO (SOQUETE) COM MOTOR A GASOLINA 4 TEMPOS, POTÊNCIA 4 CV - CHP DIURNO. AF_08/2015	SINAPI	CHP	0,27400000	8,14
TOTAL Equipamento Custo Horário:					13,48
Mão de Obra com Encargos Complementares	FONTE	UNID	COEFICIENTE	PREÇO UNITÁRIO	TOTAL
88316	SERVENTE COM ENCARGOS COMPLEMENTARES	SINAPI	H	0,65000000	10,93
TOTAL Mão de Obra com Encargos Complementares:					10,93
Serviço	FONTE	UNID	COEFICIENTE	PREÇO UNITÁRIO	TOTAL
95606	UMIDIFICAÇÃO DE MATERIAL PARA VALAS COM CAMINHÃO PIPA 10000L. AF_11/2016	SINAPI	M3	1,00000000	2,33
TOTAL Serviço:					2,33
VALOR:					26,74
VALOR BDI (26.91%):					7,20
VALOR COM BDI:					33,94

22.9. 96985 - HASTE DE ATERRAMENTO 5/8 PARA SPDA - FORNECIMENTO E INSTALAÇÃO. AF_12/2017 (UN)

Material	FONTE	UNID	COEFICIENTE	PREÇO UNITÁRIO	TOTAL
00003379	HASTE DE ATERRAMENTO EM ACO COM 3,00 M DE COMPRIMENTO E DN = 5/8", REVESTIDA COM BAIXA CAMADA DE COBRE, SEM CONECTOR	SINAPI	UN	1,00000000	78,44



RELATÓRIO ANALÍTICO - COMPOSIÇÕES DE CUSTOS

OBRA:	CONSTRUÇÃO DE CRECHE PRÓ-INFÂNCIA TIPO I NO LOTEAMENTO RESIDENCIAL EDMILSON DUARTE	DATA : 09/01/2023	BDI : 26,91%			
DESCRIÇÃO:	CONSTRUÇÃO DE CRECHE PRÓ-INFÂNCIA TIPO I NO LOTEAMENTO RESIDENCIAL EDMILSON DUARTE	FONTES	VERSÃO	HORA	MES	REF.
LOCAL:	RESIDENCIAL EDMILSON DUARTE - QUIXERAMOBIM - CE	SBC	2023/01 - Fortaleza	112,76%	-	01/2023
CLIENTE:	PREFEITURA MUNICIPAL DE QUIXERAMOBIM	SEINFRA	027.1 COM DESONERAÇÃO	83,85%	47,76%	05/2021
		SINAPI	2022/06 COM DESONERAÇÃO	83,55%	47,46%	07/2022
		Composição	PRÓPRIA	0,00%	0,00%	

TOTAL Material:	78,44
-----------------	-------

Mão de Obra com Encargos Complementares		FONTES	UNID	COEFICIENTE	PREÇO UNITÁRIO	TOTAL
88247	AUXILIAR DE ELETRICISTA COM ENCARGOS COMPLEMENTARES	SINAPI	H	0,25310000	18,41	4,65
88264	ELETRICISTA COM ENCARGOS COMPLEMENTARES	SINAPI	H	0,25310000	22,59	5,71
TOTAL Mão de Obra com Encargos Complementares:						10,36

VALOR:	88,80
VALOR BDI (26.91%):	23,90
VALOR COM BDI:	112,70

22.10. 96971 - CORDALHA DE COBRE NU 16 MM², NÃO ENTERRADA, COM ISOLADOR - FORNECIMENTO E INSTALAÇÃO. AF_12/2017 (M)

Material		FONTES	UNID	COEFICIENTE	PREÇO UNITÁRIO	TOTAL
00000857	CABO DE COBRE NU 16 MM2 MEIO-DURO	SINAPI	M	1,05000000	15,80	16,59
TOTAL Material:						16,59

Mão de Obra com Encargos Complementares		FONTES	UNID	COEFICIENTE	PREÇO UNITÁRIO	TOTAL
88247	AUXILIAR DE ELETRICISTA COM ENCARGOS COMPLEMENTARES	SINAPI	H	0,09570000	18,41	1,76
88264	ELETRICISTA COM ENCARGOS COMPLEMENTARES	SINAPI	H	0,09570000	22,59	2,16
TOTAL Mão de Obra com Encargos Complementares:						3,92

Serviço		FONTES	UNID	COEFICIENTE	PREÇO UNITÁRIO	TOTAL
98463	SUORTE ISOLADOR PARA CORDALHA DE COBRE - FORNECIMENTO E INSTALAÇÃO. AF_12/2017	SINAPI	UN	0,50000000	22,18	11,09
TOTAL Serviço:						11,09

VALOR:	31,60
VALOR BDI (26.91%):	8,50
VALOR COM BDI:	40,10

22.11. 96973 - CORDALHA DE COBRE NU 35 MM², NÃO ENTERRADA, COM ISOLADOR - FORNECIMENTO E INSTALAÇÃO. AF_12/2017 (M)

Material		FONTES	UNID	COEFICIENTE	PREÇO UNITÁRIO	TOTAL
00000863	CABO DE COBRE NU 35 MM2 MEIO-DURO	SINAPI	M	1,05000000	33,71	35,39
TOTAL Material:						35,39

Mão de Obra com Encargos Complementares		FONTES	UNID	COEFICIENTE	PREÇO UNITÁRIO	TOTAL
88247	AUXILIAR DE ELETRICISTA COM ENCARGOS COMPLEMENTARES	SINAPI	H	0,25330000	18,41	4,66
88264	ELETRICISTA COM ENCARGOS COMPLEMENTARES	SINAPI	H	0,25330000	22,59	5,72
TOTAL Mão de Obra com Encargos Complementares:						10,38

Serviço		FONTES	UNID	COEFICIENTE	PREÇO UNITÁRIO	TOTAL
98463	SUORTE ISOLADOR PARA CORDALHA DE COBRE - FORNECIMENTO E INSTALAÇÃO. AF_12/2017	SINAPI	UN	0,50000000	22,18	11,09
TOTAL Serviço:						11,09

VALOR:	56,86
VALOR BDI (26.91%):	15,30
VALOR COM BDI:	72,16

22.12. 96974 - CORDALHA DE COBRE NU 50 MM², NÃO ENTERRADA, COM ISOLADOR - FORNECIMENTO E INSTALAÇÃO. AF_12/2017 (M)



RELATÓRIO ANALÍTICO - COMPOSIÇÕES DE CUSTOS

OBRA:	CONSTRUÇÃO DE CRECHE PRÓ-INFÂNCIA TIPO I NO LOTEAMENTO RESIDENCIAL EDMILSON DUARTE	DATA : 09/01/2023		BDI : 26,91%		
DESCRIÇÃO:	CONSTRUÇÃO DE CRECHE PRÓ-INFÂNCIA TIPO I NO LOTEAMENTO RESIDENCIAL EDMILSON DUARTE	FONTE	VERSÃO	HORA	MES	REF.
LOCAL:	RESIDENCIAL EDMILSON DUARTE - QUIXERAMOBIM - CE	SBC	2023/01 - Fortaleza	112,76%	-	01/2023
CLIENTE:	PREFEITURA MUNICIPAL DE QUIXERAMOBIM	SEINFRA	027.1 COM DESONERAÇÃO	83,85%	47,76%	05/2021
		SINAPI	2022/06 COM DESONERAÇÃO	83,55%	47,46%	07/2022
		Composição	PRÓPRIA	0,00%	0,00%	

Material	FONTE	UNID	COEFICIENTE	PREÇO UNITÁRIO	TOTAL	
00000867	CABO DE COBRE NU 50 MM2 MEIO-DURO	SINAPI	M	1,05000000	46,95	49,29
TOTAL Material:					49,29	

Mão de Obra com Encargos Complementares	FONTE	UNID	COEFICIENTE	PREÇO UNITÁRIO	TOTAL	
88247	AUXILIAR DE ELETRICISTA COM ENCARGOS COMPLEMENTARES	SINAPI	H	0,32510000	18,41	5,98
88264	ELETRICISTA COM ENCARGOS COMPLEMENTARES	SINAPI	H	0,32510000	22,59	7,34
TOTAL Mão de Obra com Encargos Complementares:					13,32	

Serviço	FONTE	UNID	COEFICIENTE	PREÇO UNITÁRIO	TOTAL	
98463	SUORTE ISOLADOR PARA CORDOALHA DE COBRE - FORNECIMENTO E INSTALAÇÃO. AF_12/2017	SINAPI	UN	0,50000000	22,18	11,09
TOTAL Serviço:					11,09	

VALOR:	73,70
VALOR BDI (26.91%):	19,83
VALOR COM BDI:	93,53

22.13. 98111 - CAIXA DE INSPEÇÃO PARA ATERRAMENTO, CIRCULAR, EM POLIETILENO, DIÂMETRO INTERNO = 0,3 M. AF_12/2020 (UN)

Material	FONTE	UNID	COEFICIENTE	PREÇO UNITÁRIO	TOTAL	
00034643	CAIXA DE INSPECAO PARA ATERRAMENTO E PARA RAIOS, EM POLIPROPILENO, DIAMETRO = 300 MM X ALTURA = 400 MM	SINAPI	UN	1,00000000	43,85	43,85
TOTAL Material:					43,85	

Mão de Obra com Encargos Complementares	FONTE	UNID	COEFICIENTE	PREÇO UNITÁRIO	TOTAL	
88309	PEDREIRO COM ENCARGOS COMPLEMENTARES	SINAPI	H	0,13840000	22,36	3,09
88316	SERVENTE COM ENCARGOS COMPLEMENTARES	SINAPI	H	0,10880000	16,83	1,83
TOTAL Mão de Obra com Encargos Complementares:					4,92	

Serviço	FONTE	UNID	COEFICIENTE	PREÇO UNITÁRIO	TOTAL	
101618	PREPARO DE FUNDO DE VALA COM LARGURA MENOR QUE 1,5 M, COM CAMADA DE AREIA, LANÇAMENTO MANUAL. AF_08/2020	SINAPI	M3	0,01410000	231,77	3,26
TOTAL Serviço:					3,26	

VALOR:	52,03
VALOR BDI (26.91%):	14,00
VALOR COM BDI:	66,03


22.14. C2457 - TERMINAL DE PRESSÃO P/ CABOS ATÉ 35MM2 (UN)

Material	FONTE	UNID	COEFICIENTE	PREÇO UNITÁRIO	TOTAL	
I2076	TERMINAL PRESSÃO P/CABO 35MM2	SEINFRA	UN	1,00000000	4,2900	4,2900
TOTAL Material:					4,2900	

Mão de Obra	FONTE	UNID	COEFICIENTE	PREÇO UNITÁRIO	TOTAL	
I0042	AJUDANTE DE ELETRICISTA	SEINFRA	H	0,20000000	16,7700	3,3540
I2312	ELETRICISTA	SEINFRA	H	0,20000000	20,7700	4,1540
TOTAL Mão de Obra:					7,5080	

VALOR:	11,80
VALOR BDI (26.91%):	3,18
VALOR COM BDI:	14,98

RELATÓRIO ANALÍTICO - COMPOSIÇÕES DE CUSTOS

	OBRA: CONSTRUÇÃO DE CRECHE PRÓ-INFÂNCIA TIPO I NO LOTEAMENTO RESIDENCIAL EDMILSON DUARTE		DATA : 09/01/2023		BDI : 26,91%	
	DESCRIÇÃO:	CONSTRUÇÃO DE CRECHE PRÓ-INFÂNCIA TIPO I NO LOTEAMENTO RESIDENCIAL EDMILSON DUARTE	FONTE	VERSÃO	HORA	MES
LOCAL:	RESIDENCIAL EDMILSON DUARTE - QUIXERAMOBIM - CE	SBC	2023/01 - Fortaleza	112,76%	-	01/2023
CLIENTE:	PREFEITURA MUNICIPAL DE QUIXERAMOBIM	SEINFRA	027.1 COM DESONERAÇÃO	83,85%	47,76%	05/2021
		SINAPI	2022/06 COM DESONERAÇÃO	83,55%	47,46%	07/2022
		Composição	PRÓPRIA	0,00%	0,00%	

22.15. C3909 - SOLDA EXOTÉRMICA (UN)

Material		FONTE	UNID	COEFICIENTE	PREÇO UNITÁRIO	TOTAL
I7377	CARTUCHO DE SOLDA EXOTÉRMICA N.º 90	SEINFRA	UN	1,00000000	26,2900	26,2900
I7378	IGNEX - PALITO IGNITOR PARA SOLDA EXOTÉRMICA	SEINFRA	UN	1,00000000	3,7600	3,7600
I7379	MOLDE P/ SOLDA TIPO "T" ATÉ 35mm²	SEINFRA	UN	0,04000000	194,6800	7,7872
TOTAL Material:						37,8372

Mão de Obra		FONTE	UNID	COEFICIENTE	PREÇO UNITÁRIO	TOTAL
I2312	ELETRICISTA	SEINFRA	H	0,08000000	20,7700	1,6616
I2543	SERVENTE	SEINFRA	H	0,08000000	15,5500	1,2440
TOTAL Mão de Obra:						2,9056

VALOR:	40,74
VALOR BDI (26.91%):	10,96
VALOR COM BDI:	51,70

23.1.1. C0864 - CONJUNTO DE MASTRO P/ TRÊS BANDEIRAS E PEDESTAL (UN)

Equipamento Custo Horário		FONTE	UNID	COEFICIENTE	PREÇO UNITÁRIO	TOTAL
I0749	MÁQUINA DE SOLDA (CHP)	SEINFRA	H	0,85000000	0,0600	0,0510
TOTAL Equipamento Custo Horário:						0,0510

Material		FONTE	UNID	COEFICIENTE	PREÇO UNITÁRIO	TOTAL
I0163	AÇO CA-50	SEINFRA	KG	33,50000000	9,5000	318,2500
I0103	ARAME RECOZIDO N.18 BWG	SEINFRA	KG	0,59000000	10,0500	5,9295
I0108	AREIA GROSSA	SEINFRA	M3	0,50000000	74,7200	37,3600
I0280	BRITA	SEINFRA	M3	0,16000000	76,1900	12,1904
I0441	CAL HIDRATADA	SEINFRA	KG	7,28000000	1,1000	8,0080
I0526	CHAPA COMPENSADO PLASTIFICADO 12MM (1.22 X 2.44M)	SEINFRA	M2	3,30000000	29,5700	97,5810
I0805	CIMENTO PORTLAND	SEINFRA	KG	112,00000000	0,5600	62,7200
I0965	DESMOLDANTE PARA FORMAS	SEINFRA	L	1,80000000	7,3500	13,2300
I1061	ELETRODOS	SEINFRA	KG	0,85000000	18,1900	15,4615
I1100	ESMALTE SINTETICO	SEINFRA	L	1,10000000	24,9900	27,4890
I1332	LADRILHO HIDRAULICO DE UMA COR	SEINFRA	M2	4,35000000	50,9000	221,4150
I1346	LIXA PARA FERRO	SEINFRA	UN	2,10000000	1,6900	3,5490
I1605	PEDRISCO	SEINFRA	M3	0,38000000	73,9000	28,0820
I1728	PREGO 18X27 (2.1/2" X 10) (APROXIMADAMENTE 198UN/KG)	SEINFRA	KG	0,45000000	13,8000	6,2100
I1846	SARRAFO DE 1"X4"	SEINFRA	M	2,25000000	4,7400	10,6650
I2172	TUBO AÇO GALVANIZADO DE 65MM (2 1/2')	SEINFRA	M	11,00000000	88,1400	969,5400
I2173	TUBO AÇO GALVANIZADO DE 80MM (3')	SEINFRA	M	10,50000000	118,6100	1.245,4050
I2293	ZARCÃO	SEINFRA	L	0,85000000	22,5800	19,1930
TOTAL Material:						3.102,2784

Mão de Obra		FONTE	UNID	COEFICIENTE	PREÇO UNITÁRIO	TOTAL
-------------	--	-------	------	-------------	----------------	-------



RELATÓRIO ANALÍTICO - COMPOSIÇÕES DE CUSTOS

OBRA:	CONSTRUÇÃO DE CRECHE PRÓ-INFÂNCIA TIPO I NO LOTEAMENTO RESIDENCIAL EDMILSON DUARTE	DATA : 09/01/2023		BDI : 26,91%		
DESCRIÇÃO:	CONSTRUÇÃO DE CRECHE PRÓ-INFÂNCIA TIPO I NO LOTEAMENTO RESIDENCIAL EDMILSON DUARTE	FONTE	VERSÃO	HORA	MES	REF.
LOCAL:	RESIDENCIAL EDMILSON DUARTE - QUIXERAMOBIM - CE	SBC	2023/01 - Fortaleza	112,76%	-	01/2023
CLIENTE:	PREFEITURA MUNICIPAL DE QUIXERAMOBIM	SEINFRA	027.1 COM DESONERAÇÃO	83,85%	47,76%	05/2021
		SINAPI	2022/06 COM DESONERAÇÃO	83,55%	47,46%	07/2022
		Composição	PRÓPRIA	0,00%	0,00%	

10040	AJUDANTE DE ARMADOR/FERREIRO	SEINFRA	H	2,34000000	16,7700	39,2418
10041	AJUDANTE DE CARPINTEIRO	SEINFRA	H	3,50000000	16,7700	58,6950
10045	AJUDANTE DE PINTOR	SEINFRA	H	3,50000000	16,7700	58,6950
10121	ARMADOR/FERREIRO	SEINFRA	H	2,34000000	20,7700	48,6018
10498	CARPINTEIRO	SEINFRA	H	3,50000000	20,7700	72,6950
11328	LADRILHISTA	SEINFRA	H	5,50000000	20,7700	114,2350
12391	PEDREIRO	SEINFRA	H	1,91000000	20,7700	39,6707
12543	SERVENTE	SEINFRA	H	12,50000000	15,5500	194,3750
TOTAL Mão de Obra:						626,2093
VALOR:						3.728,54
VALOR BDI (26.91%):						1.003,35
VALOR COM BDI:						4.731,89

23.1.2. C4068 - BANCADA DE GRANITO CINZA E=2cm (M2)

Material	FONTE	UNID	COEFICIENTE	PREÇO UNITÁRIO	TOTAL	
10108	AREIA GROSSA	SEINFRA	M3	0,00800000	74,7200	0,5978
17893	BANCADA DE GRANITO CINZA POLIDO E=2cm	SEINFRA	M2	1,00000000	268,5200	268,5200
10805	CIMENTO PORTLAND	SEINFRA	KG	3,20000000	0,5600	1,7920
TOTAL Material:					270,9098	
Mão de Obra	FONTE	UNID	COEFICIENTE	PREÇO UNITÁRIO	TOTAL	
12391	PEDREIRO	SEINFRA	H	1,20000000	20,7700	24,9240
12543	SERVENTE	SEINFRA	H	2,00000000	15,5500	31,1000
TOTAL Mão de Obra:					56,0240	
VALOR:					326,93	
VALOR BDI (26.91%):					87,98	
VALOR COM BDI:					414,91	

23.1.3. C4068 - BANCADA DE GRANITO CINZA E=2cm (M2)

Material	FONTE	UNID	COEFICIENTE	PREÇO UNITÁRIO	TOTAL	
10108	AREIA GROSSA	SEINFRA	M3	0,00800000	74,7200	0,5978
17893	BANCADA DE GRANITO CINZA POLIDO E=2cm	SEINFRA	M2	1,00000000	268,5200	268,5200
10805	CIMENTO PORTLAND	SEINFRA	KG	3,20000000	0,5600	1,7920
TOTAL Material:					270,9098	
Mão de Obra	FONTE	UNID	COEFICIENTE	PREÇO UNITÁRIO	TOTAL	
12391	PEDREIRO	SEINFRA	H	1,20000000	20,7700	24,9240
12543	SERVENTE	SEINFRA	H	2,00000000	15,5500	31,1000
TOTAL Mão de Obra:					56,0240	
VALOR:					326,93	
VALOR BDI (26.91%):					87,98	
VALOR COM BDI:					414,91	

23.1.4. C2910 - PRATELEIRA DE MADEIRA DE LEI PLAINADA (M2)



RELATÓRIO ANALÍTICO - COMPOSIÇÕES DE CUSTOS

OBRA:	CONSTRUÇÃO DE CRECHE PRÓ-INFÂNCIA TIPO I NO LOTEAMENTO RESIDENCIAL EDMILSON DUARTE	DATA : 09/01/2023		BDI : 26,91%		
DESCRIÇÃO:	CONSTRUÇÃO DE CRECHE PRÓ-INFÂNCIA TIPO I NO LOTEAMENTO RESIDENCIAL EDMILSON DUARTE	FONTE	VERSÃO	HORA	MES	REF.
LOCAL:	RESIDENCIAL EDMILSON DUARTE - QUIXERAMOBIM - CE	SBC	2023/01 - Fortaleza	112,76%	-	01/2023
CLIENTE:	PREFEITURA MUNICIPAL DE QUIXERAMOBIM	SEINFRA	027.1 COM DESONERAÇÃO	83,85%	47,76%	05/2021
		SINAPI	2022/06 COM DESONERAÇÃO	83,55%	47,46%	07/2022
		Composição	PRÓPRIA	0,00%	0,00%	

Material	FONTE	UNID	COEFICIENTE	PREÇO UNITÁRIO	TOTAL	
I0197	BARROTE DE 2"x2"	SEINFRA	M	3,23000000	5,4000	17,4420
I2410	PREGO 18X27 (2.1/2" x 10) (APROXIMADAMENTE 198UN/KG)	SEINFRA	KG	0,07690000	13,8000	1,0612
I2462	TÁBUA EM MADEIRA MUIRACATIARA PLAINADA DE 32mm	SEINFRA	M2	1,00000000	87,8400	87,8400
TOTAL Material:					106,3432	

Mão de Obra	FONTE	UNID	COEFICIENTE	PREÇO UNITÁRIO	TOTAL	
I0037	AJUDANTE	SEINFRA	H	0,92300000	16,7700	15,4787
I0498	CARPINTEIRO	SEINFRA	H	0,92300000	20,7700	19,1707
TOTAL Mão de Obra:					34,6494	
VALOR:					140,99	
VALOR BDI (26.91%):					37,94	
VALOR COM BDI:					178,93	

23.1.5. C0361 - BANCO EM ALVENARIA, TAMPO EM CONCRETO, C/ENCOSTO H=80cm (PINTADO) (M)

Material	FONTE	UNID	COEFICIENTE	PREÇO UNITÁRIO	TOTAL	
I0108	AREIA GROSSA	SEINFRA	M3	0,07900000	74,7200	5,9029
I0280	BRITA	SEINFRA	M3	0,03200000	76,1900	2,4381
I0441	CAL HIDRATADA	SEINFRA	KG	9,86500000	1,1000	10,8515
I0805	CIMENTO PORTLAND	SEINFRA	KG	18,52100000	0,5600	10,3718
I2081	TIJOLO CERÂMICO FURADO 9X19X19CM	SEINFRA	UN	45,00000000	0,6800	30,6000
I2098	TINTA MINERAL IMPERMEÁVEL EM PÓ	SEINFRA	KG	0,96000000	3,1500	3,0240
TOTAL Material:					63,1883	

Mão de Obra	FONTE	UNID	COEFICIENTE	PREÇO UNITÁRIO	TOTAL	
I0045	AJUDANTE DE PINTOR	SEINFRA	H	1,00000000	16,7700	16,7700
I2391	PEDREIRO	SEINFRA	H	2,07000000	20,7700	42,9939
I2543	SERVENTE	SEINFRA	H	3,14200000	15,5500	48,8581
TOTAL Mão de Obra:					108,6220	
VALOR:					171,81	
VALOR BDI (26.91%):					46,23	
VALOR COM BDI:					218,04	

23.1.6. C1869 - PEITORIL DE GRANITO L= 15 cm (M)

Material	FONTE	UNID	COEFICIENTE	PREÇO UNITÁRIO	TOTAL	
I1610	PEITORIS DE GRANITO 15CM	SEINFRA	M	1,00000000	68,5200	68,5200
TOTAL Material:					68,5200	

Mão de Obra	FONTE	UNID	COEFICIENTE	PREÇO UNITÁRIO	TOTAL	
I2391	PEDREIRO	SEINFRA	H	0,50000000	20,7700	10,3850
I2543	SERVENTE	SEINFRA	H	0,25000000	15,5500	3,8875
TOTAL Mão de Obra:					14,2725	

Serviço	FONTE	UNID	COEFICIENTE	PREÇO UNITÁRIO	TOTAL	
C0197	ARGAMASSA MISTA DE CIMENTO CAL HIDR. E AREIA S/PEN. TRAÇO 1:1:4	SEINFRA	M3	0,00375000	642,1800	2,4082



RELATÓRIO ANALÍTICO - COMPOSIÇÕES DE CUSTOS

OBRA:	CONSTRUÇÃO DE CRECHE PRÓ-INFÂNCIA TIPO I NO LOTEAMENTO RESIDENCIAL EDMILSON DUARTE	DATA : 09/01/2023		BDI : 26,91%		
DESCRIÇÃO:	CONSTRUÇÃO DE CRECHE PRÓ-INFÂNCIA TIPO I NO LOTEAMENTO RESIDENCIAL EDMILSON DUARTE	FONTE	VERSÃO	HORA	MES	REF.
LOCAL:	RESIDENCIAL EDMILSON DUARTE - QUIXERAMOBIM - CE	SBC	2023/01 - Fortaleza	112,76%	-	01/2023
CLIENTE:	PREFEITURA MUNICIPAL DE QUIXERAMOBIM	SEINFRA	027.1 COM DESONERAÇÃO	83,85%	47,76%	05/2021
		SINAPI	2022/06 COM DESONERAÇÃO	83,55%	47,46%	07/2022
		Composição	PRÓPRIA	0,00%	0,00%	

TOTAL Serviço:	2,4082
VALOR:	85,20
VALOR BDI (26.91%):	22,93
VALOR COM BDI:	108,13

23.1.7. 100862 - SUPORTE MÃO FRANCESA EM ACO, ABAS IGUAIS 40 CM, CAPACIDADE MINIMA 70 KG, BRANCO - FORNECIMENTO E INSTALAÇÃO. AF_01/2020 (UN)

Material		FONTE	UNID	COEFICIENTE	PREÇO UNITÁRIO	TOTAL
00007568	BUCHA DE NYLON SEM ABA S10, COM PARAFUSO DE 6,10 X 65 MM EM ACO ZINCADO COM ROSCA SOBERBA, CABECA CHATA E FENDA PHILLIPS	SINAPI	UN	3,00000000	0,55	1,65
00037591	SUPORTE MAO-FRANCESA EM ACO, ABAS IGUAIS 40 CM, CAPACIDADE MINIMA 70 KG, BRANCO	SINAPI	UN	1,00000000	27,52	27,52
TOTAL Material:						29,17

Mão de Obra com Encargos Complementares		FONTE	UNID	COEFICIENTE	PREÇO UNITÁRIO	TOTAL
88267	ENCANADOR OU BOMBEIRO HIDRÁULICO COM ENCARGOS COMPLEMENTARES	SINAPI	H	0,47430000	21,75	10,31
88316	SERVENTE COM ENCARGOS COMPLEMENTARES	SINAPI	H	0,14940000	16,83	2,51
TOTAL Mão de Obra com Encargos Complementares:						12,82

VALOR:	41,99
VALOR BDI (26.91%):	11,30
VALOR COM BDI:	53,29

23.1.8. C4622 - FITA ADESIVA ANTIDERRAPANTE E FOSFORESCENTE (UN)

Material		FONTE	UNID	COEFICIENTE	PREÇO UNITÁRIO	TOTAL
18620	FITA ANTIDERRAPANTE LARG. 5cm FOSFORESCENTE 5m	SEINFRA	RL	1,00000000	38,5000	38,5000
TOTAL Material:						38,5000

Mão de Obra		FONTE	UNID	COEFICIENTE	PREÇO UNITÁRIO	TOTAL
10037	AJUDANTE	SEINFRA	H	0,23000000	16,7700	3,8571
TOTAL Mão de Obra:						3,8571


VALOR:	42,36
VALOR BDI (26.91%):	11,40
VALOR COM BDI:	53,76

23.1.9. C4646 - CORRIMÃO DUPLA ALTURA EM AÇO INOX DIAM 1 1/2 (M)

Material		FONTE	UNID	COEFICIENTE	PREÇO UNITÁRIO	TOTAL
18648	BASE DE FIXAÇÃO COM PARAFUSOS	SEINFRA	UN	0,60000000	36,0000	21,6000
18647	CURVA AÇO INOX DIAM 1 1/2"	SEINFRA	UN	0,60000000	24,1500	14,4900
18646	TUBO AÇO INOX DIAM 1 1/2"	SEINFRA	M	2,00000000	178,0200	356,0400
TOTAL Material:						392,1300

Mão de Obra		FONTE	UNID	COEFICIENTE	PREÇO UNITÁRIO	TOTAL
11530	MONTADOR	SEINFRA	H	0,60000000	20,7700	12,4620
12543	SERVENTE	SEINFRA	H	0,55000000	15,5500	8,5525
TOTAL Mão de Obra:						21,0145

RELATÓRIO ANALÍTICO - COMPOSIÇÕES DE CUSTOS

	OBRA:	CONSTRUÇÃO DE CRECHE PRÓ-INFÂNCIA TIPO I NO LOTEAMENTO RESIDENCIAL EDMILSON DUARTE	DATA : 09/01/2023	BDI : 26,91%
	DESCRIÇÃO:	CONSTRUÇÃO DE CRECHE PRÓ-INFÂNCIA TIPO I NO LOTEAMENTO RESIDENCIAL EDMILSON DUARTE	FONTE	VERSÃO
LOCAL:	RESIDENCIAL EDMILSON DUARTE - QUIXERAMOBIM - CE	SBC	2023/01 - Fortaleza	HORA
CLIENTE:	PREFEITURA MUNICIPAL DE QUIXERAMOBIM	SEINFRA	027.1 COM DESONERAÇÃO	MES
		SINAPI	2022/06 COM DESONERAÇÃO	REF.
		Composição	PRÓPRIA	

VALOR:	413,14
VALOR BDI (26.91%):	111,18
VALOR COM BDI:	524,32

23.2.1. C3648 - RESERVATÓRIO PRÉ MOLDADO ELEVADO CILÍNDRICO D=2,0M, CAP.=12,0M3, H=9,0M COMPLETO E CISTERNA CAP.=4,5 M3 (UN)

Material	FONTE	UNID	COEFICIENTE	PREÇO UNITÁRIO	TOTAL	
I6721	RESERVATÓRIO PRE MOLDADO ELEVADO CILINDRICO D=2,0M, CAP.=12,0M3, H=9,0M COMPLETO E CISTERNA CAP.=4,5M3	SEINFRA	UN	1,00000000	23.445,2600	23.445,2600
TOTAL Material:					23.445,2600	

Serviço	FONTE	UNID	COEFICIENTE	PREÇO UNITÁRIO	TOTAL	
C2784	ESCAVAÇÃO MANUAL SOLO DE 1A.CAT. PROF. ATÉ 1.50m	SEINFRA	M3	5,00000000	41,2100	206,0500
TOTAL Serviço:					206,0500	

VALOR:	23.651,31
VALOR BDI (26.91%):	6.364,57
VALOR COM BDI:	30.015,88

23.2.2. C2768 - ESCADA DE MARINHEIRO EM FERRO CHATO C/PROTEÇÃO (M)

Material	FONTE	UNID	COEFICIENTE	PREÇO UNITÁRIO	TOTAL	
I0794	CHUMBADOR TIPO PARABOULT 3/8 X 3 1/2"	SEINFRA	UN	4,00000000	3,3700	13,4800
I1061	ELETRODOS	SEINFRA	KG	1,23000000	18,1900	22,3737
I2333	FERRO CHATO 2" x 1/4" (2,53KG/M)	SEINFRA	KG	6,12000000	8,3300	50,9796
I2336	FERRO CHATO 2.1/2" x 3/8" (4,74KG/M)	SEINFRA	KG	20,41000000	8,3300	170,0153
I2168	TUBO AÇO GALVANIZADO DE 25MM (1")	SEINFRA	M	1,25000000	33,6200	42,0250
TOTAL Material:					298,8736	

Mão de Obra	FONTE	UNID	COEFICIENTE	PREÇO UNITÁRIO	TOTAL	
I0037	AJUDANTE	SEINFRA	H	8,00000000	16,7700	134,1600
I0121	ARMADOR/FERREIRO	SEINFRA	H	10,00000000	20,7700	207,7000
I2391	PEDREIRO	SEINFRA	H	0,30000000	20,7700	6,2310
I1879	SOLDADOR	SEINFRA	H	3,00000000	21,4300	64,2900
TOTAL Mão de Obra:					412,3810	


VALOR:	711,25
VALOR BDI (26.91%):	191,40
VALOR COM BDI:	902,65

23.2.3. C3505 - GUARDA CORPO C/ CORRIMÃO EM TUBO DE AÇO GALVANIZADO 3/4" (M)

Material	FONTE	UNID	COEFICIENTE	PREÇO UNITÁRIO	TOTAL	
I0878	COTOVELO AÇO GALVANIZADO DE 3/4"	SEINFRA	UN	0,20000000	7,8300	1,5660
I6233	CRUZETA AÇO GALVANIZADO 3/4"	SEINFRA	UN	0,40000000	22,2800	8,9120
I1952	TE AÇO GALVANIZADO DE 3/4'	SEINFRA	UN	0,60000000	10,1200	6,0720
I2167	TUBO AÇO GALVANIZADO DE 20MM (3/4)	SEINFRA	M	2,70000000	22,6600	61,1820
TOTAL Material:					77,7320	

Mão de Obra	FONTE	UNID	COEFICIENTE	PREÇO UNITÁRIO	TOTAL
-------------	-------	------	-------------	----------------	-------

RELATÓRIO ANALÍTICO - COMPOSIÇÕES DE CUSTOS

	OBRA:		CONSTRUÇÃO DE CRECHE PRÓ-INFÂNCIA TIPO I NO LOTEAMENTO RESIDENCIAL EDMILSON DUARTE		DATA : 09/01/2023		BDI : 26,91%	
	DESCRIÇÃO:		CONSTRUÇÃO DE CRECHE PRÓ-INFÂNCIA TIPO I NO LOTEAMENTO RESIDENCIAL EDMILSON DUARTE		FONTE	VERSÃO	HORA	MES
LOCAL:		RESIDENCIAL EDMILSON DUARTE - QUIXERAMOBIM - CE		SBC	2023/01 - Fortaleza	112,76%	-	01/2023
CLIENTE:		PREFEITURA MUNICIPAL DE QUIXERAMOBIM		SEINFRA	027.1 COM DESONERAÇÃO	83,85%	47,76%	05/2021
				SINAPI	2022/06 COM DESONERAÇÃO	83,55%	47,46%	07/2022
				Composição	PRÓPRIA	0,00%	0,00%	

I0121	ARMADOR/FERREIRO	SEINFRA	H	1,00000000	20,7700	20,7700
I2391	PEDREIRO	SEINFRA	H	1,00000000	20,7700	20,7700
TOTAL Mão de Obra:						41,5400
VALOR:						119,27
VALOR BDI (26.91%):						32,10
VALOR COM BDI:						151,37

23.2.4. C1521 - JATEAMENTO AO METAL QUASE BRANCO EM ESTRUTURA DE AÇO CARBONO (M2)

Equipamento Custo Horário		FONTE	UNID	COEFICIENTE	PREÇO UNITÁRIO	TOTAL
I0728	COMPRESSOR DE AR 250 PCM (CHP)	SEINFRA	H	0,08000000	103,4300	8,2744
I0751	MÁQUINA P/JATEAMENTO (CHP)	SEINFRA	H	0,16000000	34,0600	5,4496
TOTAL Equipamento Custo Horário:						13,7240

Material		FONTE	UNID	COEFICIENTE	PREÇO UNITÁRIO	TOTAL
I0109	AREIA MEDIA	SEINFRA	M3	0,02890000	67,5000	1,9508
I0217	BICO DE JATO 5/16" P/JATEAMENTO DE AREIA	SEINFRA	UN	0,00030000	553,0000	0,1659
TOTAL Material:						2,1167

Mão de Obra		FONTE	UNID	COEFICIENTE	PREÇO UNITÁRIO	TOTAL
I1278	JATISTA	SEINFRA	H	0,15300000	20,7700	3,1778
I1551	OPERADOR DE BOMBA A JATO	SEINFRA	H	0,07600000	18,7400	1,4242
I2543	SERVENTE	SEINFRA	H	0,30600000	15,5500	4,7583
TOTAL Mão de Obra:						9,3603
VALOR:						25,20
VALOR BDI (26.91%):						6,78
VALOR COM BDI:						31,98

23.2.5. C2040 - PINTURA C/ PRIMER EPOXI EM ESTRUTURA DE AÇO CARBONO 25 MICRA C/REVÓLVER (M2)

Material		FONTE	UNID	COEFICIENTE	PREÇO UNITÁRIO	TOTAL
I1346	LIXA PARA FERRO	SEINFRA	UN	0,27500000	1,6900	0,4648
I1735	PRIMER A BASE DE EPOXI	SEINFRA	L	0,13200000	53,0300	7,0000
I1890	SOLVENTE P/TINTA EPOXI E BORRACHA CLORADA	SEINFRA	L	0,03300000	39,9100	1,3170
TOTAL Material:						8,7818

Mão de Obra		FONTE	UNID	COEFICIENTE	PREÇO UNITÁRIO	TOTAL
I0045	AJUDANTE DE PINTOR	SEINFRA	H	0,04000000	16,7700	0,6708
I2395	PINTOR	SEINFRA	H	0,08000000	20,7700	1,6616
TOTAL Mão de Obra:						2,3324
VALOR:						11,11
VALOR BDI (26.91%):						2,99
VALOR COM BDI:						14,10

23.2.6. C2040 - PINTURA C/ PRIMER EPOXI EM ESTRUTURA DE AÇO CARBONO 25 MICRA C/REVÓLVER (M2)

Material		FONTE	UNID	COEFICIENTE	PREÇO UNITÁRIO	TOTAL
----------	--	-------	------	-------------	----------------	-------



RELATÓRIO ANALÍTICO - COMPOSIÇÕES DE CUSTOS

OBRA:	CONSTRUÇÃO DE CRECHE PRÓ-INFÂNCIA TIPO I NO LOTEAMENTO RESIDENCIAL EDMILSON DUARTE	DATA : 09/01/2023		BDI : 26,91%		
DESCRIÇÃO:	CONSTRUÇÃO DE CRECHE PRÓ-INFÂNCIA TIPO I NO LOTEAMENTO RESIDENCIAL EDMILSON DUARTE	FONTE	VERSÃO	HORA	MES	REF.
LOCAL:	RESIDENCIAL EDMILSON DUARTE - QUIXERAMOBIM - CE	SBC	2023/01 - Fortaleza	112,76%	-	01/2023
CLIENTE:	PREFEITURA MUNICIPAL DE QUIXERAMOBIM	SEINFRA	027.1 COM DESONERAÇÃO	83,85%	47,76%	05/2021
		SINAPI	2022/06 COM DESONERAÇÃO	83,55%	47,46%	07/2022
		Composição	PRÓPRIA	0,00%	0,00%	

11346	LIXA PARA FERRO	SEINFRA	UN	0,27500000	1,6900	0,4648
11735	PRIMER A BASE DE EPOXI	SEINFRA	L	0,13200000	53,0300	7,0000
11890	SOLVENTE P/TINTA EPOXI E BORRACHA CLORADA	SEINFRA	L	0,03300000	39,9100	1,3170
TOTAL Material:						8,7818

Mão de Obra		FONTE	UNID	COEFICIENTE	PREÇO UNITÁRIO	TOTAL
10045	AJUDANTE DE PINTOR	SEINFRA	H	0,04000000	16,7700	0,6708
12395	PINTOR	SEINFRA	H	0,08000000	20,7700	1,6616
TOTAL Mão de Obra:						2,3324

VALOR:	11,11
VALOR BDI (26.91%):	2,99
VALOR COM BDI:	14,10

23.2.7. C4409 - PINTURA POLIURETANO EM ESTRUTURAS DE AÇO CARBONO, 65 MICRA C/ REVOLVER (M2)

Material		FONTE	UNID	COEFICIENTE	PREÇO UNITÁRIO	TOTAL
11346	LIXA PARA FERRO	SEINFRA	UN	0,27500000	1,6900	0,4648
12426	SOLVENTE P/RESINA POLIURETANA	SEINFRA	L	0,07000000	19,6500	1,3755
12249	VERNIZ POLIURETANO PARA CONCRETO, ALVENARIA E ESTRUTURAS DE AÇO CARBONO	SEINFRA	L	0,28000000	19,7900	5,5412
TOTAL Material:						7,3815

Mão de Obra		FONTE	UNID	COEFICIENTE	PREÇO UNITÁRIO	TOTAL
10045	AJUDANTE DE PINTOR	SEINFRA	H	0,09000000	16,7700	1,5093
12395	PINTOR	SEINFRA	H	0,17000000	20,7700	3,5309
TOTAL Mão de Obra:						5,0402

VALOR:	12,42
VALOR BDI (26.91%):	3,34
VALOR COM BDI:	15,76

24.1. C3447 - LIMPEZA DE PISO EM ÁREA URBANIZADA (M2)

Mão de Obra		FONTE	UNID	COEFICIENTE	PREÇO UNITÁRIO	TOTAL
12543	SERVENTE	SEINFRA	H	0,07500000	15,5500	1,1663
TOTAL Mão de Obra:						1,1663

VALOR:	1,17
VALOR BDI (26.91%):	0,31
VALOR COM BDI:	1,48

24.2. 00010849 - PLACA DE INAUGURACAO EM BRONZE *35X 50*CM (UN)

Material		FONTE	UNID	COEFICIENTE	PREÇO UNITÁRIO	TOTAL
00010849	PLACA DE INAUGURACAO EM BRONZE *35X 50*CM	SINAPI	UN	1,00000000	2.064,02	2.064,02
TOTAL Material:						2.064,02

VALOR:	2.064,02
VALOR BDI (26.91%):	555,43
VALOR COM BDI:	2.619,45


Flavio Soares Nunes
Engenheiro Civil - RFP 2007903159
CREA-CE 324765



ORÇAMENTO - CURVA ABC DE SERVIÇOS

OBRA:	CONSTRUÇÃO DE CRECHE PRÓ-INFÂNCIA TIPO I NO LOTEAMENTO RESIDENCIAL EDMILSON DUARTE	DATA :	09/01/2023	BDI :	26,91%	
DESCRIÇÃO:	CONSTRUÇÃO DE CRECHE PRÓ-INFÂNCIA TIPO I NO LOTEAMENTO RESIDENCIAL EDMILSON DUARTE	FONTE	VERSÃO	HORA	MES	DATA REF.
LOCAL:	RESIDENCIAL EDMILSON DUARTE - QUIXERAMOBIM - CE	SBC	2023/01 - Fortaleza	112,76%	-	01/2023
CLIENTE:	PREFEITURA MUNICIPAL DE QUIXERAMOBIM	SEINFRA	027.1 COM DESONERAÇÃO	83,85%	47,76%	05/2021
		SINAPI	2022/06 COM DESONERAÇÃO	83,55%	47,46%	07/2022
		Composições	PRÓPRIA	0,00%	0,00%	

CÓDIGO	DESCRIÇÃO	FONTE	TIPO	UNIDADE	QUANTIDADE	PREÇO UNITÁRIO	PREÇO TOTAL	%	ACUMUL. %	CL
C1329	ESTRUTURA DE AÇO EM SHED VÃO DE 20m	SEINFRA	Serviço	M2	1.451,75	256,29	372.069,01	9,94	9,94	A
C2450	TELHA TERMOACÚSTICA TRAPEZOIDAL INCLINAÇÃO 17.6%	SEINFRA	Serviço	M2	1.402,03	164,86	231.138,67	6,18	16,12	A
103328	ALVENARIA DE VEDAÇÃO DE BLOCOS CERÂMICOS FURADOS NA HORIZONTAL DE 9X19X19 CM (ESPESSURA 9 CM) E ARGAMASSA DE ASSENTAMENTO COM PREPARO EM BETONEIRA. AF_12/2021	SINAPI	Serviço	M2	1.785,56	94,76	169.199,67	4,52	20,64	A
94569	JANELA DE ALUMÍNIO TIPO MAXIM-AR, COM VIDROS, BATENTE E FERRAGENS. EXCLUSIVE ALIZAR, ACABAMENTO E CONTRAMARCO. FORNECIMENTO E INSTALAÇÃO. AF_12/2019	SINAPI	Serviço	M2	119,70	1.175,57	140.715,73	3,76	24,40	A
C4479	FORRO ACÚSTICO EM PLACAS DE FIBRA MINERAL C/PERFIL "T" EM AÇO - FORNECIMENTO E MONTAGEM	SEINFRA	Serviço	M2	734,92	153,03	112.464,81	3,00	27,40	A
100702	PORTA DE CORRER DE ALUMÍNIO, COM DUAS FOLHAS PARA VIDRO, INCLUSO VIDRO LISO INCOLOR, FECHADURA E PUXADOR, SEM ALIZAR. AF_12/2019	SINAPI	Serviço	M2	148,14	689,07	102.078,83	2,73	30,13	A
92471	MONTAGEM E DESMONTAGEM DE FÔRMA DE VIGA, ESCORAMENTO COM GARFO DE MADEIRA, PÉ-DIREITO SIMPLES, EM CHAPA DE MADEIRA PLASTIFICADA, 12 UTILIZAÇÕES. AF_09/2020	SINAPI	Serviço	M2	597,12	115,65	69.056,93	1,84	31,97	A
96132	APLICAÇÃO MANUAL DE MASSA ACRÍLICA EM PANOS DE FACHADA SEM PRESENÇA DE VÃOS, DE EDIFÍCIOS DE MÚLTIPLOS PAVIMENTOS, DUAS DEMÃOS. AF_05/2017	SINAPI	Serviço	M2	3.222,29	19,71	63.511,34	1,70	33,67	A
87553	EMBOÇO, PARA RECEBIMENTO DE CERÂMICA, EM ARGAMASSA TRAÇO 1:2:8, PREPARO MECÂNICO COM BETONEIRA 400L, APLICADO MANUALMENTE EM FACES INTERNAS DE PAREDES, PARA AMBIENTE COM ÁREA MAIOR QUE 10M2, ESPESSURA DE 10MM, COM EXECUÇÃO DE TALISCAS. AF_06/2014	SINAPI	Serviço	M2	2.783,00	20,45	56.912,35	1,52	35,19	A
96536	FABRICAÇÃO, MONTAGEM E DESMONTAGEM DE FÔRMA PARA VIGA BALDRAME, EM MADEIRA SERRADA, E=25 MM, 4 UTILIZAÇÕES. AF_06/2017	SINAPI	Serviço	M2	630,63	90,23	56.901,74	1,52	36,71	A
87543	MASSA ÚNICA, PARA RECEBIMENTO DE PINTURA OU CERÂMICA, ARGAMASSA INDUSTRIALIZADA, PREPARO MECÂNICO, APLICADO COM EQUIPAMENTO DE MISTURA E PROJEÇÃO DE 1,5 M3/H EM FACES INTERNAS DE PAREDES, ESPESSURA DE 5MM, SEM EXECUÇÃO DE TALISCAS. AF_06/2014	SINAPI	Serviço	M2	1.909,34	28,76	54.912,62	1,47	38,18	A
88489	APLICAÇÃO MANUAL DE PINTURA COM TINTA LÁTEX ACRÍLICA EM PAREDES, DUAS DEMÃOS. AF_06/2014	SINAPI	Serviço	M2	3.125,05	16,12	50.375,81	1,35	39,52	A
87273	REVESTIMENTO CERÂMICO PARA PAREDES INTERNAS COM PLACAS TIPO ESMALTADA EXTRA DE DIMENSÕES 33X45 CM APLICADAS EM AMBIENTES DE ÁREA MAIOR QUE 5 M² NA ALTURA INTEIRA DAS PAREDES. AF_06/2014	SINAPI	Serviço	M2	671,71	74,99	50.371,53	1,35	40,87	A
18618	CHAPA DE ALUMÍNIO TIPO XADREZ LAVRADA ESP. 3mm (8,10KG/M2)	SEINFRA	Material	M2	164,44	293,31	48.231,90	1,29	42,16	A
94995	EXECUÇÃO DE PASSEIO (CALÇADA) OU PISO DE CONCRETO COM CONCRETO MOLDADO IN LOCO, USINADO, ACABAMENTO CONVENCIONAL, ESPESSURA 8 CM, ARMADO. AF_07/2016	SINAPI	Serviço	M2	387,78	124,24	48.177,79	1,29	43,45	A
C4068	BANCADA DE GRANITO CINZA E=2cm	SEINFRA	Serviço	M2	114,63	414,91	47.561,13	1,27	44,72	A
C4504	PISO VINÍLICO TIPO "PAVIFLEX", e=2,0mm - FORNECIMENTO E COLOCAÇÃO	SEINFRA	Serviço	M2	394,65	110,96	43.790,36	1,17	45,89	A



ORÇAMENTO - CURVA ABC DE SERVIÇOS

OBRA:	CONSTRUÇÃO DE CRECHE PRÓ-INFÂNCIA TIPO I NO LOTEAMENTO RESIDENCIAL EDMILSON DUARTE	DATA :	09/01/2023	BDI :	26,91%	
DESCRIÇÃO:	CONSTRUÇÃO DE CRECHE PRÓ-INFÂNCIA TIPO I NO LOTEAMENTO RESIDENCIAL EDMILSON DUARTE	FONTE	VERSÃO	HORA	MES	DATA REF.
LOCAL:	RESIDENCIAL EDMILSON DUARTE - QUIXERAMOBIM - CE	SBC	2023/01 - Fortaleza	112,76%	-	01/2023
CLIENTE:	PREFEITURA MUNICIPAL DE QUIXERAMOBIM	SEINFRA	027.1 COM DESONERAÇÃO	83,85%	47,76%	05/2021
		SINAPI	2022/06 COM DESONERAÇÃO	83,55%	47,46%	07/2022
		Composições	PROPRIA	0,00%	0,00%	

CÓDIGO	DESCRIÇÃO	FONTE	TIPO	UNIDADE	QUANTIDADE	PREÇO UNITÁRIO	PREÇO TOTAL	%	ACUMUL. %	CL
87630	CONTRAPISO EM ARGAMASSA TRAÇO 1:4 (CIMENTO E AREIA), PREPARO MECÂNICO COM BETONEIRA 400 L, APLICADO EM ÁREAS SECAS SOBRE LAJE, ADERIDO, ACABAMENTO NÃO REFORÇADO, ESPESSURA 3CM. AF_07/2021	SINAPI	Serviço	M2	954,70	43,09	41.138,02	1,10	46,98	A
91926	CABO DE COBRE FLEXÍVEL ISOLADO, 2,5 MM², ANTI-CHAMA 450/750 V, PARA CIRCUITOS TERMINAIS - FORNECIMENTO E INSTALAÇÃO. AF_12/2015	SINAPI	Serviço	M	8.267,90	4,77	39.437,88	1,05	48,04	A
87545	EMBOÇO, PARA RECEBIMENTO DE CERÂMICA, EM ARGAMASSA TRAÇO 1:2:8, PREPARO MECÂNICO COM BETONEIRA 400L, APLICADO MANUALMENTE EM FACES INTERNAS DE PAREDES, PARA AMBIENTE COM ÁREA MENOR QUE 5M2, ESPESSURA DE 10MM, COM EXECUÇÃO DE TALISCAS. AF_06/2014	SINAPI	Serviço	M2	1.301,95	29,81	38.811,13	1,04	49,08	A
92988	CABO DE COBRE FLEXÍVEL ISOLADO, 50 MM², ANTI-CHAMA 0,6/1,0 KV, PARA REDE ENTERRADA DE DISTRIBUIÇÃO DE ENERGIA ELÉTRICA - FORNECIMENTO E INSTALAÇÃO. AF_12/2021	SINAPI	Serviço	M	607,20	62,86	38.168,59	1,02	50,10	B
C4294	FORRO DE GESSO ACARTONADO ESTRUTURADO - FORNECIMENTO E MONTAGEM	SEINFRA	Serviço	M2	495,39	71,56	35.450,11	0,95	51,04	B
87257	REVESTIMENTO CERÂMICO PARA PISO COM PLACAS TIPO ESMALTADA EXTRA DE DIMENSÕES 60X60 CM APLICADA EM AMBIENTES DE ÁREA MAIOR QUE 10 M2. AF_06/2014	SINAPI	Serviço	M2	347,46	98,34	34.169,22	0,91	51,96	B
92996	CABO DE COBRE FLEXÍVEL ISOLADO, 150 MM², ANTI-CHAMA 0,6/1,0 KV, PARA REDE ENTERRADA DE DISTRIBUIÇÃO DE ENERGIA ELÉTRICA - FORNECIMENTO E INSTALAÇÃO. AF_12/2021	SINAPI	Serviço	M	184,30	182,67	33.666,08	0,90	52,85	B
112618	PORTAO DE CORRER EM ALUMINIO PINTURA ELETROSTATICA BRANCA	SBC	Serviço	M2	34,02	968,63	32.952,79	0,88	53,74	B
98557	IMPERMEABILIZAÇÃO DE SUPERFÍCIE COM EMULSÃO ASFÁLTICA, 2 DEMÃOS AF_06/2018	SINAPI	Serviço	M2	630,63	51,70	32.603,57	0,87	54,61	B
94319	ATERRO MANUAL DE VALAS COM SOLO ARGILLO-ARENOSO E COMPACTAÇÃO MECANIZADA. AF_05/2016	SINAPI	Serviço	M3	274,13	118,61	32.514,56	0,87	55,47	B
100897	ESTACA ESCAVADA MECANICAMENTE, SEM FLUIDO ESTABILIZANTE, COM 40CM DE DIÂMETRO, CONCRETO LANÇADO POR CAMINHÃO BETONEIRA (EXCLUSIVE MOBILIZAÇÃO E DESMOBILIZAÇÃO). AF_01/2020	SINAPI	Serviço	M	220,50	143,64	31.672,62	0,85	56,32	B
96557	CONCRETAGEM DE BLOCOS DE COROAMENTO E VIGAS BALDRAMES, FCK 30 MPA, COM USO DE BOMBA LANÇAMENTO, ADENSAMENTO E ACABAMENTO. AF_06/2017	SINAPI	Serviço	M3	40,71	776,16	31.597,47	0,84	57,17	B
103675	CONCRETAGEM DE VIGAS E LAJES, FCK=25 MPA, PARA LAJES MACIÇAS OU NERVURADAS COM USO DE BOMBA - LANÇAMENTO, ADENSAMENTO E ACABAMENTO. AF_02/2022	SINAPI	Serviço	M3	41,76	744,43	31.087,40	0,83	58,00	B
C3648	RESERVATÓRIO PRÉ MOLDADO ELEVADO CILÍNDRICO D=2,0M, CAP.=12,0M3, H=9,0M COMPLETO E CISTERNA CAP.=4,5 M3	SEINFRA	Serviço	UN	1,00	30.015,88	30.015,88	0,80	58,80	B
96974	CORDALHA DE COBRE NU 50 MM², NÃO ENTERRADA, COM ISOLADOR - FORNECIMENTO E INSTALAÇÃO. AF_12/2017	SINAPI	Serviço	M	308,00	93,53	28.807,24	0,77	59,57	B
93358	ESCAVAÇÃO MANUAL DE VALA COM PROFUNDIDADE MENOR OU IGUAL A 1,30 M. AF_02/2021	SINAPI	Serviço	M3	340,10	84,48	28.731,65	0,77	60,33	B
96535	FABRICAÇÃO, MONTAGEM E DESMONTAGEM DE FÔRMA PARA SAPATA, EM MADEIRA SERRADA, E=25 MM, 4 UTILIZAÇÕES. AF_06/2017	SINAPI	Serviço	M2	161,06	172,24	27.740,97	0,74	61,08	B



ORÇAMENTO - CURVA ABC DE SERVIÇOS

OBRA:	CONSTRUÇÃO DE CRECHE PRÓ-INFÂNCIA TIPO I NO LOTEAMENTO RESIDENCIAL EDMILSON DUARTE	DATA :	09/01/2023	BDI :	26,91%	
DESCRIÇÃO:	CONSTRUÇÃO DE CRECHE PRÓ-INFÂNCIA TIPO I NO LOTEAMENTO RESIDENCIAL EDMILSON DUARTE	FONTE	VERSÃO	HORA	MES	DATA REF.
LOCAL:	RESIDENCIAL EDMILSON DUARTE - QUIXERAMOBIM - CE	SBC	2023/01 - Fortaleza	112,76%	-	01/2023
CLIENTE:	PREFEITURA MUNICIPAL DE QUIXERAMOBIM	SEINFRA	027.1 COM DESONERAÇÃO	83,85%	47,76%	05/2021
		SINAPI	2022/06 COM DESONERAÇÃO	83,55%	47,46%	07/2022
		Composições	PRÓPRIA	0,00%	0,00%	

CÓDIGO	DESCRIÇÃO	FONTE	TIPO	UNIDADE	QUANTIDADE	PREÇO UNITÁRIO	PREÇO TOTAL	%	ACUMUL. %	CL
92443	MONTAGEM E DESMONTAGEM DE FÔRMA DE PILARES RETANGULARES E ESTRUTURAS SIMILARES, PÉ-DIREITO SIMPLES, EM CHAPA DE MADEIRA COMPENSADA PLASTIFICADA, 18 UTILIZAÇÕES. AF_09/2020	SINAPI	Serviço	M2	548,89	48,39	26.560,79	0,71	61,79	B
100562	RUFO CHAPA ALUMINIO 0,8mm PRE PINTADO ELETROSTATICO	SBC	Serviço	M	314,75	82,45	25.951,14	0,69	62,48	B
96973	CORDOALHA DE COBRE NU 35 MM², NÃO ENTERRADA, COM ISOLADOR - FORNECIMENTO E INSTALAÇÃO. AF_12/2017	SINAPI	Serviço	M	348,78	72,16	25.167,96	0,67	63,15	B
90843	KIT DE PORTA DE MADEIRA PARA PINTURA, SEMI-OCA (LEVE OU MÉDIA), PADRÃO MÉDIO, 80X210CM, ESPESSURA DE 3,5CM, ITENS INCLUSOS: DOBRADIÇAS, MONTAGEM E INSTALAÇÃO DO BATENTE, FECHADURA COM EXECUÇÃO DO FURO - FORNECIMENTO E INSTALAÇÃO. AF_12/2019	SINAPI	Serviço	UN	20,00	1.239,12	24.782,40	0,66	63,81	B
012214	BARRACAO PARA ESCRITORIO EM TABUAS DE MADEIRA	SBC	Serviço	M2	20,00	1.229,38	24.587,60	0,66	64,47	B
104109	ARMAÇÃO DE PILAR OU VIGA DE ESTRUTURA DE CONCRETO ARMADO EMBUTIDA EM ALVENARIA DE VEDAÇÃO UTILIZANDO AÇO CA-50 DE 8,0 MM - MONTAGEM. AF_06/2022	SINAPI	Serviço	KG	1.119,33	21,65	24.233,49	0,65	65,12	B
92759	ARMAÇÃO DE PILAR OU VIGA DE ESTRUTURA CONVENCIONAL DE CONCRETO ARMADO UTILIZANDO AÇO CA-60 DE 5,0 MM - MONTAGEM. AF_06/2022	SINAPI	Serviço	KG	1.227,11	19,21	23.572,78	0,63	65,75	B
103672	CONCRETAGEM DE PILARES, FCK = 25 MPA, COM USO DE BOMBA - LANÇAMENTO, ADENSAMENTO E ACABAMENTO. AF_02/2022	SINAPI	Serviço	M3	28,81	743,22	21.412,17	0,57	66,32	B
C4910	CALHA EM CHAPA DE ALUMÍNIO LISA 22, ESP.=0,71MM, INCLUSO TRANSPORTE VERTICAL	SEINFRA	Serviço	M2	115,14	185,75	21.387,26	0,57	66,89	B
012212	BARRACAO PARA DEPOSITO EM CHAPA DE MADEIRA COMPENSADA	SBC	Serviço	M2	20,00	1.063,53	21.270,60	0,57	67,46	B
87878	CHAPISCO APLICADO EM ALVENARIAS E ESTRUTURAS DE CONCRETO INTERNAS, COM COLHER DE PEDREIRO. ARGAMASSA TRAÇO 1:3 COM PREPARO MANUAL. AF_06/2014	SINAPI	Serviço	M2	4.176,74	5,06	21.134,30	0,56	68,02	B
91341	PORTA EM ALUMÍNIO DE ABRIR TIPO VENEZIANA COM GUARNIÇÃO, FIXAÇÃO COM PARAFUSOS - FORNECIMENTO E INSTALAÇÃO. AF_12/2019	SINAPI	Serviço	M2	20,07	1.014,32	20.357,40	0,54	68,57	B
C4560	GRADE DE ALUMÍNIO DE PROTEÇÃO	SEINFRA	Serviço	M2	69,79	285,60	19.932,02	0,53	69,10	B
96558	CONCRETAGEM DE SAPATAS, FCK 30 MPA, COM USO DE BOMBA LANÇAMENTO, ADENSAMENTO E ACABAMENTO. AF_11/2016	SINAPI	Serviço	M3	25,35	784,11	19.877,19	0,53	69,63	B
100742	PINTURA COM TINTA ALQUÍDICA DE ACABAMENTO (ESMALTE SINTÉTICO ACETINADO) APLICADA A ROLO OU PINCEL SOBRE SUPERFÍCIES METÁLICAS (EXCETO PERFIL) EXECUTADO EM OBRA (POR DEMÃO). AF_01/2020	SINAPI	Serviço	M2	763,07	25,86	19.732,99	0,53	70,16	B
160361	IMPERMEABILIZACAO C/ARGAMASSA/CIMENTO/AREIA/IMPERMEABILIZANTE	SBC	Serviço	M2	211,50	90,59	19.159,78	0,51	70,67	B
92762	ARMAÇÃO DE PILAR OU VIGA DE ESTRUTURA CONVENCIONAL DE CONCRETO ARMADO UTILIZANDO AÇO CA-50 DE 10,0 MM - MONTAGEM. AF_06/2022	SINAPI	Serviço	KG	1.153,48	16,56	19.101,63	0,51	71,18	B
C4533	CABO LÓGICO 4 PARES, CATEGORIA 6 - UTP	SEINFRA	Serviço	M	1.258,90	14,95	18.820,56	0,50	71,68	B
92915	ARMAÇÃO DE ESTRUTURAS DIVERSAS DE CONCRETO ARMADO, EXCETO VIGAS, PILARES, LAJES E FUNDAÇÕES, UTILIZANDO AÇO CA-60 DE 5,0 MM - MONTAGEM. AF_06/2022	SINAPI	Serviço	KG	823,38	21,96	18.081,42	0,48	72,17	B



ORÇAMENTO - CURVA ABC DE SERVIÇOS

OBRA:	CONSTRUÇÃO DE CRECHE PRÓ-INFÂNCIA TIPO I NO LOTEAMENTO RESIDENCIAL EDMILSON DUARTE	DATA :	09/01/2023	BDI :	26,91%	
DESCRIÇÃO:	CONSTRUÇÃO DE CRECHE PRÓ-INFÂNCIA TIPO I NO LOTEAMENTO RESIDENCIAL EDMILSON DUARTE	FORTE	VERSÃO	HORA	MES	DATA REF.
LOCAL:	RESIDENCIAL EDMILSON DUARTE - QUIXERAMOBIM - CE	SBC	2023/01 - Fortaleza	112,76%	-	01/2023
CLIENTE:	PREFEITURA MUNICIPAL DE QUIXERAMOBIM	SEINFRA	027.1 COM DESONERAÇÃO	83,85%	47,76%	05/2021
		SINAPI	2022/06 COM DESONERAÇÃO	83,55%	47,46%	07/2022
		Composições	PRÓPRIA	0,00%	0,00%	

CÓDIGO	DESCRIÇÃO	FORTE	TIPO	UNIDADE	QUANTIDADE	PREÇO UNITÁRIO	PREÇO TOTAL	%	ACUMUL. %	CL
92917	ARMAÇÃO DE ESTRUTURAS DIVERSAS DE CONCRETO ARMADO, EXCETO VIGAS, PILARES, LAJES E FUNDAÇÕES, UTILIZANDO AÇO CA-50 DE 8,0 MM - MONTAGEM. AF_06/2022	SINAPI	Serviço	KG	883,73	19,71	17.418,32	0,47	72,63	B
93183	VERGA PRÉ-MOLDADA PARA JANELAS COM MAIS DE 1,5 M DE VÃO. AF_03/2016	SINAPI	Serviço	M	216,92	76,22	16.533,64	0,44	73,07	B
C2768	ESCADA DE MARINHEIRO EM FERRO CHATO C/PROTEÇÃO	SEINFRA	Serviço	M	18,00	902,65	16.247,70	0,43	73,51	B
C1869	PEITORIL DE GRANITO L= 15 cm	SEINFRA	Serviço	M	144,95	108,13	15.673,44	0,42	73,93	B
93202	FIXAÇÃO (ENCUNHAMENTO) DE ALVENARIA DE VEDAÇÃO COM TIJOLO MACIÇO. AF_03/2016	SINAPI	Serviço	M	536,28	28,58	15.326,88	0,41	74,34	B
98679	PISO CIMENTADO, TRAÇO 1:3 (CIMENTO E AREIA), ACABAMENTO LISO, ESPESSURA 2,0 CM, PREPARO MECÂNICO DA ARGAMASSA. AF_09/2020	SINAPI	Serviço	M2	382,52	39,22	15.002,43	0,40	74,74	B
89714	TUBO PVC, SERIE NORMAL, ESGOTO PREDIAL, DN 100 MM, FORNECIDO E INSTALADO EM RAMAL DE DESCARGA OU RAMAL DE ESGOTO SANITÁRIO. AF_12/2014	SINAPI	Serviço	M	226,00	65,74	14.857,24	0,40	75,13	B
92919	ARMAÇÃO DE ESTRUTURAS DIVERSAS DE CONCRETO ARMADO, EXCETO VIGAS, PILARES, LAJES E FUNDAÇÕES, UTILIZANDO AÇO CA-50 DE 10,0 MM - MONTAGEM. AF_06/2022	SINAPI	Serviço	KG	820,38	17,58	14.422,28	0,39	75,52	B
100674	JANELA FIXA DE ALUMÍNIO PARA VIDRO, COM VIDRO, BATENTE E FERRAGENS. EXCLUSIVE ACABAMENTO, ALIZAR E CONTRAMARCO. FORNECIMENTO E INSTALAÇÃO. AF_12/2019	SINAPI	Serviço	M2	10,82	1.308,44	14.157,32	0,38	75,90	B
101173	ESTACA BROCA DE CONCRETO, DIÂMETRO DE 20CM, ESCAVAÇÃO MANUAL COM TRADO CONCHA, COM ARMADURA DE ARRANQUE. AF_05/2020	SINAPI	Serviço	M	199,50	69,53	13.871,24	0,37	76,27	B
C1638	LUMINÁRIA FLUORESCENTE COMPLETA (2 X 32)W	SEINFRA	Serviço	UN	102,00	133,23	13.589,46	0,36	76,63	B
87265	REVESTIMENTO CERÂMICO PARA PAREDES INTERNAS COM PLACAS TIPO ESMALTADA EXTRA DE DIMENSÕES 20X20 CM APLICADAS EM AMBIENTES DE ÁREA MAIOR QUE 5 M² NA ALTURA INTEIRA DAS PAREDES. AF_06/2014	SINAPI	Serviço	M2	200,40	67,43	13.512,97	0,36	76,99	B
100866	BARRA DE APOIO RETA, EM AÇO INOX POLIDO, COMPRIMENTO 60CM, FIXADA NA PAREDE - FORNECIMENTO E INSTALAÇÃO. AF_01/2020	SINAPI	Serviço	UN	28,00	463,15	12.968,20	0,35	77,34	B
102494	PINTURA DE PISO COM TINTA EPÓXI, APLICAÇÃO MANUAL, 2 DEMÃOS, INCLUSO PRIMER EPÓXI. AF_05/2021	SINAPI	Serviço	M2	189,04	67,52	12.763,98	0,34	77,68	B
87251	REVESTIMENTO CERÂMICO PARA PISO COM PLACAS TIPO ESMALTADA EXTRA DE DIMENSÕES 45X45 CM APLICADA EM AMBIENTES DE ÁREA MAIOR QUE 10 M2. AF_06/2014	SINAPI	Serviço	M2	228,05	54,79	12.494,86	0,33	78,01	B
100848	VASO SANITÁRIO INFANTIL LOUÇA BRANCA - FORNECIMENTO E INSTALACAO. AF_01/2020	SINAPI	Serviço	UN	18,00	679,58	12.232,44	0,33	78,34	B
100862	SUPORTE MÃO FRANCESA EM AÇO, ABAS IGUAIS 40 CM, CAPACIDADE MINIMA 70 KG, BRANCO - FORNECIMENTO E INSTALAÇÃO. AF_01/2020	SINAPI	Serviço	UN	223,00	53,29	11.883,67	0,32	78,66	B
90842	KIT DE PORTA DE MADEIRA PARA PINTURA, SEMI-OCA (LEVE OU MÉDIA), PADRÃO MÉDIO, 70X210CM, ESPESSURA DE 3,5CM, ITENS INCLUSOS: DOBRADIÇAS, MONTAGEM E INSTALAÇÃO DO BATENTE, FECHADURA COM EXECUÇÃO DO FURO - FORNECIMENTO E INSTALAÇÃO. AF_12/2019	SINAPI	Serviço	UN	10,00	1.185,36	11.853,60	0,32	78,97	B
C1630	LOCAÇÃO DA OBRA - EXECUÇÃO DE GABARITO	SEINFRA	Serviço	M2	1.514,30	7,73	11.705,54	0,31	79,29	B



ORÇAMENTO - CURVA ABC DE SERVIÇOS

OBRA:	CONSTRUÇÃO DE CRECHE PRÓ-INFÂNCIA TIPO I NO LOTEAMENTO RESIDENCIAL EDMILSON DUARTE	DATA :	09/01/2023	BDI :	26,91%	
DESCRIÇÃO:	CONSTRUÇÃO DE CRECHE PRÓ-INFÂNCIA TIPO I NO LOTEAMENTO RESIDENCIAL EDMILSON DUARTE	FONTE	VERSÃO	HORA	MES	DATA REF.
LOCAL:	RESIDENCIAL EDMILSON DUARTE - QUIXERAMOBIM - CE	SBC	2023/01 - Fortaleza	112,76%	-	01/2023
CLIENTE:	PREFEITURA MUNICIPAL DE QUIXERAMOBIM	SEINFRA	027.1 COM DESONERAÇÃO	83,85%	47,76%	05/2021
		SINAPI	2022/06 COM DESONERAÇÃO	83,55%	47,46%	07/2022
		Composições	PRÓPRIA	0,00%	0,00%	

CÓDIGO	DESCRIÇÃO	FONTE	TIPO	UNIDADE	QUANTIDADE	PREÇO UNITÁRIO	PREÇO TOTAL	%	ACUMUL. %	CL
91930	CABO DE COBRE FLEXÍVEL ISOLADO, 6 MM ² , ANTI-CHAMA 450/750 V, PARA CIRCUITOS TERMINAIS - FORNECIMENTO E INSTALAÇÃO. AF_12/2015	SINAPI	Serviço	M	1.087,40	10,72	11.656,93	0,31	79,60	B
92367	TUBO DE AÇO GALVANIZADO COM COSTURA, CLASSE MÉDIA, DN 65 (2 1/2"), CONEXÃO ROSQUEADA, INSTALADO EM REDE DE ALIMENTAÇÃO PARA HIDRANTE - FORNECIMENTO E INSTALAÇÃO. AF_10/2020	SINAPI	Serviço	M	65,00	171,89	11.172,85	0,30	79,90	B
99635	VÁLVULA DE DESCARGA METÁLICA, BASE 1 1/2", ACABAMENTO METALICO CROMADO - FORNECIMENTO E INSTALAÇÃO. AF_08/2021	SINAPI	Serviço	UN	24,00	463,78	11.130,72	0,30	80,19	C
89848	TUBO PVC, SERIE NORMAL, ESGOTO PREDIAL, DN 100 MM, FORNECIDO E INSTALADO EM SUBCOLETOR AÉREO DE ESGOTO SANITÁRIO. AF_12/2014	SINAPI	Serviço	M	296,00	37,34	11.052,64	0,30	80,49	C
121215	CHAPIM DE CONCRETO	SBC	Serviço	M	266,00	41,39	11.009,74	0,29	80,78	C
070705	COIFA AÇO INOXIDAVEL 1200 x 1200 # 20 CLASSE 304	SBC	Serviço	UN	1,00	10.858,71	10.858,71	0,29	81,07	C
100691	KIT DE PORTA DE MADEIRA TIPO VENEZIANA, 80X210CM (ESPESSURA DE 3CM), PADRÃO MÉDIO, ITENS INCLUSOS: DOBRADIÇAS, MONTAGEM E INSTALAÇÃO DE BATENTE, FECHADURA COM EXECUÇÃO DO FURO - FORNECIMENTO E INSTALAÇÃO. AF_12/2019	SINAPI	Serviço	UN	5,00	2.167,55	10.837,75	0,29	81,36	C
89452	TUBO, PVC, SOLDÁVEL, DN 85MM, INSTALADO EM PRUMADA DE ÁGUA - FORNECIMENTO E INSTALAÇÃO. AF_06/2022	SINAPI	Serviço	M	125,00	85,89	10.736,25	0,29	81,65	C
PMC-003	PORTA 2 FOLHAS C/BANDEIRA DE VIDRO TEMPERADO E=10mm C/MOLA (1.80X2.60)m	Composição	Serviço	CJ	2,00	5.351,00	10.702,00	0,29	81,94	C
94963	CONCRETO FCK = 15MPA, TRAÇO 1:3,4:3,5 (EM MASSA SECA DE CIMENTO/ AREIA MÉDIA/ BRITA 1) - PREPARO MECÂNICO COM BETONEIRA 400 L. AF_05/2021	SINAPI	Serviço	M3	22,06	480,89	10.608,43	0,28	82,22	C
C2832	FOSSA SÉPTICA E SUMIDOURO EM ALVENARIA	SEINFRA	Serviço	UN	2,00	5.228,74	10.457,48	0,28	82,50	C
89849	TUBO PVC, SERIE NORMAL, ESGOTO PREDIAL, DN 150 MM, FORNECIDO E INSTALADO EM SUBCOLETOR AÉREO DE ESGOTO SANITÁRIO. AF_12/2014	SINAPI	Serviço	M	136,00	75,61	10.282,96	0,27	82,77	C
C2316	TAPUME DE CHAPA DE MADEIRA COMPENSADA E= 6mm C/ABERTURA E PORTÃO	SEINFRA	Serviço	M2	88,00	116,31	10.235,28	0,27	83,05	C
91834	ELETRODUTO FLEXÍVEL CORRUGADO, PVC, DN 25 MM (3/4"), PARA CIRCUITOS TERMINAIS, INSTALADO EM FORRO - FORNECIMENTO E INSTALAÇÃO. AF_12/2015	SINAPI	Serviço	M	910,75	11,18	10.182,18	0,27	83,32	C
C2284	SOLEIRA DE GRANITO L= 15cm	SEINFRA	Serviço	M	99,15	100,04	9.918,97	0,27	83,58	C
91932	CABO DE COBRE FLEXÍVEL ISOLADO, 10 MM ² , ANTI-CHAMA 450/750 V, PARA CIRCUITOS TERMINAIS - FORNECIMENTO E INSTALAÇÃO. AF_12/2015	SINAPI	Serviço	M	555,30	17,72	9.839,92	0,26	83,85	C
052392	TUBO PVC SOLDAVEL 110mm	SBC	Serviço	M	59,00	166,47	9.821,73	0,26	84,11	C
87620	CONTRAPISO EM ARGAMASSA TRAÇO 1:4 (CIMENTO E AREIA), PREPARO MECÂNICO COM BETONEIRA 400 L, APLICADO EM ÁREAS SECAS SOBRE LAJE, ADERIDO, ACABAMENTO NÃO REFORÇADO, ESPESSURA 2CM. AF_07/2021	SINAPI	Serviço	M2	286,79	33,77	9.684,90	0,26	84,37	C
C4835	ESPELHO CRISTAL, ESPESSURA 4MM, COM PARAFUSOS DE FIXAÇÃO, SEM MOLDURA	SEINFRA	Serviço	M2	16,90	571,72	9.662,07	0,26	84,63	C
C1154	DUTO PERFURADO - ELETROCALHA CHAPA DE AÇO (100 X 200)mm	SEINFRA	Serviço	M	86,10	110,03	9.473,58	0,25	84,88	C
92763	ARMAÇÃO DE PILAR OU VIGA DE ESTRUTURA CONVENCIONAL DE CONCRETO ARMADO UTILIZANDO AÇO CA-50 DE 12,5 MM - MONTAGEM. AF_06/2022	SINAPI	Serviço	KG	665,04	14,07	9.357,11	0,25	85,13	C



ORÇAMENTO - CURVA ABC DE SERVIÇOS

OBRA:	CONSTRUÇÃO DE CRECHE PRÓ-INFÂNCIA TIPO I NO LOTEAMENTO RESIDENCIAL EDMILSON DUARTE	DATA :	09/01/2023	BDI :	26,91%	
DESCRIÇÃO:	CONSTRUÇÃO DE CRECHE PRÓ-INFÂNCIA TIPO I NO LOTEAMENTO RESIDENCIAL EDMILSON DUARTE	FONTE	VERSÃO	HORA	MES	DATA REF.
LOCAL:	RESIDENCIAL EDMILSON DUARTE - QUIXERAMOBIM - CE	SBC	2023/01 - Fortaleza	112,76%	-	01/2023
CLIENTE:	PREFEITURA MUNICIPAL DE QUIXERAMOBIM	SEINFRA	027.1 COM DESONERAÇÃO	83,85%	47,76%	05/2021
		SINAPI	2022/06 COM DESONERAÇÃO	83,55%	47,46%	07/2022
		Composições	PRÓPRIA	0,00%	0,00%	

CÓDIGO	DESCRIÇÃO	FONTE	TIPO	UNIDADE	QUANTIDADE	PREÇO UNITÁRIO	PREÇO TOTAL	%	ACUMUL. %	CL
180002	RECOMPOSICAO PINTURA 2 DEMAOS TINTA LATEX PVA (PAREDE/TETO)	SBC	Serviço	M2	500,86	18,43	9.230,85	0,25	85,38	C
93008	ELETRODUTO RÍGIDO ROSCÁVEL, PVC, DN 50 MM (1 1/2"), PARA REDE ENTERRADA DE DISTRIBUIÇÃO DE ENERGIA ELÉTRICA - FORNECIMENTO E INSTALAÇÃO. AF_12/2021	SINAPI	Serviço	M	418,50	21,99	9.202,82	0,25	85,62	C
C0609	CAIXA EM ALVENARIA (60X60X60cm) DE 1/2 TIJOLO COMUM, LASTRO DE CONCRETO E TAMPA DE CONCRETO	SEINFRA	Serviço	UN	17,00	539,68	9.174,56	0,25	85,87	C
C2910	PRATELEIRA DE MADEIRA DE LEI PLAINADA	SEINFRA	Serviço	M2	51,18	178,93	9.157,64	0,24	86,11	C
C4070	DIVISÓRIA DE GRANITO CINZA E=2cm	SEINFRA	Serviço	M2	15,72	568,73	8.940,44	0,24	86,35	C
93382	REATERRO MANUAL DE VALAS COM COMPACTAÇÃO MECANIZADA. AF_04/2016	SINAPI	Serviço	M3	262,83	33,94	8.920,45	0,24	86,59	C
130302	RODAPE 7,5CM VINILICO CURVO FADEMAC	SBC	Serviço	M2	238,60	35,19	8.396,33	0,22	86,81	C
C1608	LASTRO DE CONCRETO IMPERMEABILIZADO E=8CM	SEINFRA	Serviço	M2	95,94	85,68	8.220,14	0,22	87,03	C
91934	CABO DE COBRE FLEXÍVEL ISOLADO, 16 MM², ANTI-CHAMA 450/750 V, PARA CIRCUITOS TERMINAIS - FORNECIMENTO E INSTALAÇÃO. AF_12/2015	SINAPI	Serviço	M	299,90	27,13	8.136,29	0,22	87,25	C
1000600	RODAMEIO MADEIRA DE CAMBARA LISO 15cm	SBC	Material	M	238,60	32,32	7.711,55	0,21	87,46	C
C4540	LUMINÁRIA DE EMBUTIR CORPO E GRADE DE PROTEÇÃO EM LIGA DE ALUMÍNIO FUNDIDO, REFLETOR EM CHAPA DE ALUMÍNIO ANODIZADO	SEINFRA	Serviço	UN	40,00	190,11	7.604,40	0,20	87,66	C
89511	TUBO PVC, SÉRIE R, ÁGUA PLUVIAL, DN 75 MM, FORNECIDO E INSTALADO EM RAMAL DE ENCAMINHAMENTO. AF_06/2022	SINAPI	Serviço	M	154,00	49,32	7.595,28	0,20	87,86	C
C1208	EMASSAMENTO DE PAREDES INTERNAS 2 DEMÃOS C/MASSA DE PVA	SEINFRA	Serviço	M2	500,86	15,04	7.532,93	0,20	88,06	C
86919	TANQUE DE LOUÇA BRANCA COM COLUNA, 30L OU EQUIVALENTE, INCLUSO SIFÃO FLEXÍVEL EM PVC, VÁLVULA METÁLICA E TORNEIRA DE METAL CROMADO PADRÃO MÉDIO - FORNECIMENTO E INSTALAÇÃO. AF_01/2020	SINAPI	Serviço	UN	7,00	1.072,81	7.509,67	0,20	88,26	C
C1386	FIXO DE VIDRO TEMPERADO C/BANDEIRA (0.90X3.50)m E=10mm	SEINFRA	Serviço	CJ	3,53	2.078,46	7.336,96	0,20	88,46	C
92921	ARMAÇÃO DE ESTRUTURAS DIVERSAS DE CONCRETO ARMADO, EXCETO VIGAS, PILARES, LAJES E FUNDAÇÕES, UTILIZANDO AÇO CA-50 DE 12,5 MM - MONTAGEM. AF_06/2022	SINAPI	Serviço	KG	497,10	14,72	7.317,31	0,20	88,66	C
92992	CABO DE COBRE FLEXÍVEL ISOLADO, 95 MM², ANTI-CHAMA 0,6/1,0 KV, PARA REDE ENTERRADA DE DISTRIBUIÇÃO DE ENERGIA ELÉTRICA - FORNECIMENTO E INSTALAÇÃO. AF_12/2021	SINAPI	Serviço	M	59,80	114,12	6.824,38	0,18	88,84	C
100899	ESTACA ESCAVADA MECANICAMENTE, SEM FLUIDO ESTABILIZANTE, COM 25CM DE DIÂMETRO, CONCRETO LANÇADO MANUALMENTE (EXCLUSIVE MOBILIZAÇÃO E DESMOBILIZAÇÃO). AF_01/2020	SINAPI	Serviço	M	63,00	98,25	6.189,75	0,17	89,00	C
101562	CABO DE COBRE FLEXÍVEL ISOLADO, 25 MM², 0,6/1,0 KV, PARA REDE AÉREA DE DISTRIBUIÇÃO DE ENERGIA ELÉTRICA DE BAIXA TENSÃO - FORNECIMENTO E INSTALAÇÃO. AF_07/2020	SINAPI	Serviço	M	196,50	30,60	6.012,90	0,16	89,16	C
055782	CAIXA DE PASSAGEM EM ALVENARIA 30x30cm	SBC	Serviço	UN	14,00	427,80	5.989,20	0,16	89,32	C
98504	PLANTIO DE GRAMA BATATAIS EM PLACAS. AF_05/2018	SINAPI	Serviço	M2	354,18	16,87	5.975,02	0,16	89,48	C



ORÇAMENTO - CURVA ABC DE SERVIÇOS

OBRA:	CONSTRUÇÃO DE CRECHE PRÓ-INFÂNCIA TIPO I NO LOTEAMENTO RESIDENCIAL EDMILSON DUARTE	DATA :	09/01/2023	BDI :	26,91%	
DESCRIÇÃO:	CONSTRUÇÃO DE CRECHE PRÓ-INFÂNCIA TIPO I NO LOTEAMENTO RESIDENCIAL EDMILSON DUARTE	FONTE	VERSÃO	HORA	MES	DATA REF.
LOCAL:	RESIDENCIAL EDMILSON DUARTE - QUIXERAMOBIM - CE	SBC	2023/01 - Fortaleza	112,76%	-	01/2023
CLIENTE:	PREFEITURA MUNICIPAL DE QUIXERAMOBIM	SEINFRA	027.1 COM DESONERAÇÃO	83,85%	47,76%	05/2021
		SINAPI	2022/06 COM DESONERAÇÃO	83,55%	47,46%	07/2022
		Composições	PRÓPRIA	0,00%	0,00%	

CÓDIGO	DESCRIÇÃO	FONTE	TIPO	UNIDADE	QUANTIDADE	PREÇO UNITÁRIO	PREÇO TOTAL	%	ACUMUL. %	CL
C0591	CAIXA ALVENARIA/REBOCO C/TAMPA CONCRETO FUNDO BRITA 60x60x60cm	SEINFRA	Serviço	UN	16,00	372,23	5.955,68	0,16	89,64	C
103684	CONCRETAGEM DE RESERVATÓRIOS, FCK=25 MPA, COM USO DE BOMBA - LANÇAMENTO, ADENSAMENTO E ACABAMENTO. AF_02/2022	SINAPI	Serviço	M3	7,78	761,68	5.925,87	0,16	89,80	C
102118	BOMBA CENTRÍFUGA, TRIFÁSICA, 3 CV OU 2,96 HP, HM 34 A 40 M, Q 8,6 A 14,8 M3/H - FORNECIMENTO E INSTALAÇÃO. AF_12/2020	SINAPI	Serviço	UN	2,00	2.947,66	5.895,32	0,16	89,96	C
C0993	CUMEEIRA DE ALUMÍNIO E=0.8mm	SEINFRA	Serviço	M	83,13	70,42	5.854,01	0,16	90,12	C
92396	EXECUÇÃO DE PASSEIO EM PISO INTERTRAVADO, COM BLOCO RETANGULAR COR NATURAL DE 20 X 10 CM, ESPESSURA 6 CM. AF_12/2015	SINAPI	Serviço	M2	68,26	81,70	5.576,84	0,15	90,26	C
C4949	VIDRO TEMPERADO INCOLOR C/MASSA E=6MM, COLOCADO	SEINFRA	Serviço	M2	16,20	341,18	5.527,12	0,15	90,41	C
91996	TOMADA MÉDIA DE EMBUTIR (1 MÓDULO), 2P+T 10 A, INCLUINDO SUPORTE E PLACA - FORNECIMENTO E INSTALAÇÃO. AF_12/2015	SINAPI	Serviço	UN	155,00	35,53	5.507,15	0,15	90,56	C
89712	TUBO PVC, SERIE NORMAL, ESGOTO PREDIAL, DN 50 MM, FORNECIDO E INSTALADO EM RAMAL DE DESCARGA OU RAMAL DE ESGOTO SANITÁRIO. AF_12/2014	SINAPI	Serviço	M	160,00	34,16	5.465,60	0,15	90,71	C
C4562	DISPOSITIVO DE PROTEÇÃO CONTRA SURTOS DE TENSÃO - DPS's - 40 KA/440V	SEINFRA	Serviço	UN	36,00	151,15	5.441,40	0,15	90,85	C
94559	JANELA DE AÇO TIPO BASCULANTE PARA VIDROS, COM BATENTE, FERRAGENS E PINTURA ANTICORROSIVA. EXCLUSIVE VIDROS, ACABAMENTO, ALIZAR E CONTRAMARCO. FORNECIMENTO E INSTALAÇÃO. AF_12/2019	SINAPI	Serviço	M2	5,38	1.001,26	5.386,78	0,14	90,99	C
91940	CAIXA RETANGULAR 4" X 2" MÉDIA (1,30 M DO PISO), PVC, INSTALADA EM PAREDE - FORNECIMENTO E INSTALAÇÃO. AF_12/2015	SINAPI	Serviço	UN	321,00	16,17	5.190,57	0,14	91,13	C
C2457	TERMINAL DE PRESSÃO P/ CABOS ATÉ 35MM2	SEINFRA	Serviço	UN	340,00	14,98	5.093,20	0,14	91,27	C
C4951	VIDRO TEMPERADO INCOLOR C/MASSA E=10MM, COLOCADO	SEINFRA	Serviço	M2	10,77	462,42	4.980,26	0,13	91,40	C
98302	PATCH PANEL 24 PORTAS, CATEGORIA 6 - FORNECIMENTO E INSTALAÇÃO. AF_11/2019	SINAPI	Serviço	UN	3,00	1.581,87	4.745,61	0,13	91,53	C
C0864	CONJUNTO DE MASTRO P/ TRÊS BANDEIRAS E PEDESTAL	SEINFRA	Serviço	UN	1,00	4.731,89	4.731,89	0,13	91,66	C
C1521	JATEAMENTO AO METAL QUASE BRANCO EM ESTRUTURA DE AÇO CARBONO	SEINFRA	Serviço	M2	145,76	31,98	4.661,40	0,12	91,78	C
86936	CUBA DE EMBUTIR DE AÇO INOXIDÁVEL MÉDIA, INCLUSO VÁLVULA TIPO AMERICANA E SIFÃO TIPO GARRAFA EM METAL CROMADO - FORNECIMENTO E INSTALAÇÃO. AF_01/2020	SINAPI	Serviço	UN	10,00	466,00	4.660,00	0,12	91,90	C
100868	BARRA DE APOIO RETA, EM AÇO INOX POLIDO, COMPRIMENTO 80 CM, FIXADA NA PAREDE - FORNECIMENTO E INSTALAÇÃO. AF_01/2020	SINAPI	Serviço	UN	9,00	513,27	4.619,43	0,12	92,03	C
PMC-004	PM4 - Porta em compensado de madeira, dimensões 80x100cm, folha lisa revestida com laminado melamínico; incluso marco e dobradiças	Composiçãoe	Serviço	UN	8,00	568,49	4.547,92	0,12	92,15	C
96765	ABRIGO PARA HIDRANTE, 90X60X17CM, COM REGISTRO GLOBO ANGULAR 45 GRAUS 2 1/2", ADAPTADOR STORZ 2 1/2", MANGUEIRA DE INCÊNDIO 20M, REDUÇÃO 2 1/2" X 1 1/2" E ESGUICHO EM LATÃO 1 1/2" - FORNECIMENTO E INSTALAÇÃO. AF_10/2020	SINAPI	Serviço	UN	2,00	2.268,83	4.537,66	0,12	92,27	C
00037399	CABIDE/GANCHO DE BANHEIRO SIMPLES EM METAL CROMADO	SINAPI	Material	UN	211,00	21,03	4.437,33	0,12	92,39	C



ORÇAMENTO - CURVA ABC DE SERVIÇOS

OBRA:	CONSTRUÇÃO DE CRECHE PRÓ-INFÂNCIA TIPO I NO LOTEAMENTO RESIDENCIAL EDMILSON DUARTE	DATA :	09/01/2023	BDI :	26,91%	
DESCRIÇÃO:	CONSTRUÇÃO DE CRECHE PRÓ-INFÂNCIA TIPO I NO LOTEAMENTO RESIDENCIAL EDMILSON DUARTE	FONTE	VERSÃO	HORA	MES	DATA REF.
LOCAL:	RESIDENCIAL EDMILSON DUARTE - QUIXERAMOBIM - CE	SBC	2023/01 - Fortaleza	112,76%	-	01/2023
CLIENTE:	PREFEITURA MUNICIPAL DE QUIXERAMOBIM	SEINFRA	027.1 COM DESONERAÇÃO	83,85%	47,76%	05/2021
		SINAPI	2022/06 COM DESONERAÇÃO	83,55%	47,46%	07/2022
		Composições	PRÓPRIA	0,00%	0,00%	

CÓDIGO	DESCRIÇÃO	FONTE	TIPO	UNIDADE	QUANTIDADE	PREÇO UNITÁRIO	PREÇO TOTAL	%	ACUMUL. %	CL
89451	TUBO, PVC, SOLDÁVEL, DN 75MM, INSTALADO EM PRUMADA DE ÁGUA - FORNECIMENTO E INSTALAÇÃO. AF_06/2022	SINAPI	Serviço	M	64,00	69,00	4.416,00	0,12	92,51	C
91836	ELETRODUTO FLEXÍVEL CORRUGADO, PVC, DN 32 MM (1"), PARA CIRCUITOS TERMINAIS, INSTALADO EM FORRO - FORNECIMENTO E INSTALAÇÃO. AF_12/2015	SINAPI	Serviço	M	290,60	14,87	4.321,22	0,12	92,62	C
95241	LASTRO DE CONCRETO MAGRO, APLICADO EM PISOS, LAJES SOBRE SOLO OU RADIERS, ESPESSURA DE 5 CM. AF_07/2016	SINAPI	Serviço	M2	125,80	33,90	4.264,62	0,11	92,74	C
89711	TUBO PVC, SERIE NORMAL, ESGOTO PREDIAL, DN 40 MM, FORNECIDO E INSTALADO EM RAMAL DE DESCARGA OU RAMAL DE ESGOTO SANITÁRIO. AF_12/2014	SINAPI	Serviço	M	186,00	22,78	4.237,08	0,11	92,85	C
180368	PINTURA EM ESMALTE SINTETICO EM CAIXILHOS DE MADEIRA	SBC	Serviço	M2	188,92	22,15	4.184,58	0,11	92,96	C
86901	CUBA DE EMBUTIR OVAL EM LOUÇA BRANCA, 35 X 50CM OU EQUIVALENTE - FORNECIMENTO E INSTALAÇÃO. AF_01/2020	SINAPI	Serviço	UN	22,00	178,69	3.931,18	0,11	93,07	C
C1158	DUTO PERFURADO - ELETROCALHA CHAPA DE AÇO (50X50)mm	SEINFRA	Serviço	M	63,30	61,98	3.923,33	0,10	93,17	C
87792	EMBOÇO OU MASSA ÚNICA EM ARGAMASSA TRAÇO 1:2:8, PREPARO MECÂNICO COM BETONEIRA 400 L, APLICADA MANUALMENTE EM PANOS CEGOS DE FACHADA (SEM PRESENÇA DE VÃOS), ESPESSURA DE 25 MM. AF_06/2014	SINAPI	Serviço	M2	91,79	42,41	3.892,81	0,10	93,28	C
101898	DISJUNTOR TERMOMAGNÉTICO TRIPOLAR , CORRENTE NOMINAL DE 400A - FORNECIMENTO E INSTALAÇÃO. AF_10/2020	SINAPI	Serviço	UN	2,00	1.892,38	3.784,76	0,10	93,38	C
98593	PATCH PANEL 48 PORTAS, CATEGORIA 5E - FORNECIMENTO E INSTALAÇÃO. AF_11/2019	SINAPI	Serviço	UN	1,00	3.470,56	3.470,56	0,09	93,47	C
090049	ALVENARIA TIJOLO MACICO 0,10m REJUNTADO- CIMENTO/AREIA 1:6	SBC	Serviço	M2	13,02	265,72	3.459,67	0,09	93,56	C
C2475	TINTA EPOXI EM PISOS, C/ SELADOR E EMASSAMENTO ACRÍLICO	SEINFRA	Serviço	M2	23,72	143,14	3.395,28	0,09	93,65	C
C4646	CORRIMÃO DUPLA ALTURA EM AÇO INOX DIAM 1 1/2	SEINFRA	Serviço	M	6,40	524,32	3.355,65	0,09	93,74	C
89987	REGISTRO DE GAVETA BRUTO, LATÃO, ROSCÁVEL, 3/4", COM ACABAMENTO E CANOPLA CROMADOS - FORNECIMENTO E INSTALAÇÃO. AF_08/2021	SINAPI	Serviço	UN	33,00	100,68	3.322,44	0,09	93,83	C
94686	JOELHO 90 GRAUS, PVC, SOLDÁVEL, DN 110 MM INSTALADO EM RESERVAÇÃO DE ÁGUA DE EDIFICAÇÃO QUE POSSUA RESERVATÓRIO DE FIBRA/FIBROCIMENTO FORNECIMENTO E INSTALAÇÃO. AF_06/2016	SINAPI	Serviço	UN	8,00	405,25	3.242,00	0,09	93,92	C
93212	EXECUÇÃO DE SANITÁRIO E VESTIÁRIO EM CANTEIRO DE OBRA EM CHAPA DE MADEIRA COMPENSADA, NÃO INCLUSO MOBILIÁRIO. AF_02/2016	SINAPI	Serviço	M2	2,52	1.236,75	3.116,61	0,08	94,00	C
100867	BARRA DE APOIO RETA, EM AÇO INOX POLIDO, COMPRIMENTO 70 CM, FIXADA NA PAREDE - FORNECIMENTO E INSTALAÇÃO. AF_01/2020	SINAPI	Serviço	UN	6,00	493,25	2.959,50	0,08	94,08	C
89449	TUBO, PVC, SOLDÁVEL, DN 50MM, INSTALADO EM PRUMADA DE ÁGUA - FORNECIMENTO E INSTALAÇÃO. AF_06/2022	SINAPI	Serviço	M	115,00	25,24	2.902,60	0,08	94,16	C
89744	JOELHO 90 GRAUS, PVC, SERIE NORMAL, ESGOTO PREDIAL, DN 100 MM, JUNTA ELÁSTICA, FORNECIDO E INSTALADO EM RAMAL DE DESCARGA OU RAMAL DE ESGOTO SANITÁRIO. AF_12/2014	SINAPI	Serviço	UN	95,00	30,29	2.877,55	0,08	94,23	C
92023	INTERRUPTOR SIMPLES (1 MÓDULO) COM 1 TOMADA DE EMBUTIR 2P+T 10 A, INCLUINDO SUPORTE E PLACA - FORNECIMENTO E INSTALAÇÃO. AF_12/2015	SINAPI	Serviço	UN	52,00	53,02	2.757,04	0,07	94,31	C



ORÇAMENTO - CURVA ABC DE SERVIÇOS

OBRA:	CONSTRUÇÃO DE CRECHE PRÓ-INFÂNCIA TIPO I NO LOTEAMENTO RESIDENCIAL EDMILSON DUARTE	DATA :	09/01/2023	BDI :	26,91%	
DESCRIÇÃO:	CONSTRUÇÃO DE CRECHE PRÓ-INFÂNCIA TIPO I NO LOTEAMENTO RESIDENCIAL EDMILSON DUARTE	FONTE	VERSÃO	HORA	MES	DATA REF.
LOCAL:	RESIDENCIAL EDMILSON DUARTE - QUIXERAMOBIM - CE	SBC	2023/01 - Fortaleza	112,76%	-	01/2023
CLIENTE:	PREFEITURA MUNICIPAL DE QUIXERAMOBIM	SEINFRA	027.1 COM DESONERAÇÃO	83,85%	47,76%	05/2021
		SINAPI	2022/06 COM DESONERAÇÃO	83,55%	47,46%	07/2022
		Composições	PRÓPRIA	0,00%	0,00%	

CÓDIGO	DESCRIÇÃO	FONTE	TIPO	UNIDADE	QUANTIDADE	PREÇO UNITÁRIO	PREÇO TOTAL	%	ACUMUL. %	CL
C4107	ARANDELA PARA LÂMPADA INCANDESCENTE 60W EM ALUMÍNIO ANODIZADO E PINTADO POR PROCESSO ELETROSTÁTICO COM REFLETOR EM ALUMÍNIO ANODIZADO ALTO BRILHO	SEINFRA	Serviço	UN	16,00	170,08	2.721,28	0,07	94,38	C
055863	EXTINTOR PO QUIMICO SECO 6kg ABC NBR 15808:2017	SBC	Serviço	UN	8,00	339,92	2.719,36	0,07	94,45	C
89645	JOELHO DE TRANSIÇÃO, 90 GRAUS, CPVC, SOLDÁVEL, DN 22MM X 3/4, INSTALADO EM RAMAL OU SUB-RAMAL DE ÁGUA - FORNECIMENTO E INSTALAÇÃO. AF_06/2022	SINAPI	Serviço	UN	86,00	31,47	2.706,42	0,07	94,53	C
96558	CONCRETAGEM DE SAPATAS, FCK 30 MPA, COM USO DE BOMBA LANÇAMENTO, ADENSAMENTO E ACABAMENTO. AF_11/2016	SINAPI	Serviço	M3	3,44	784,11	2.697,34	0,07	94,60	C
89521	JOELHO 90 GRAUS, PVC, SOLDÁVEL, DN 85MM, INSTALADO EM PRUMADA DE ÁGUA - FORNECIMENTO E INSTALAÇÃO. AF_06/2022	SINAPI	Serviço	UN	14,00	192,21	2.690,94	0,07	94,67	C
00010849	PLACA DE INAUGURACAO EM BRONZE *35X 50*CM	SINAPI	Material	UN	1,00	2.619,45	2.619,45	0,07	94,74	C
96971	CORDALHA DE COBRE NU 16 MM², NÃO ENTERRADA, COM ISOLADOR - FORNECIMENTO E INSTALAÇÃO. AF_12/2017	SINAPI	Serviço	M	65,00	40,10	2.606,50	0,07	94,81	C
96135	APLICAÇÃO MANUAL DE MASSA ACRÍLICA EM PAREDES EXTERNAS DE CASAS, DUAS DEMÃOS. AF_05/2017	SINAPI	Serviço	M2	91,79	28,03	2.572,87	0,07	94,88	C
92688	TUBO DE AÇO GALVANIZADO COM COSTURA, CLASSE MÉDIA, CONEXÃO ROSQUEADA, DN 20 (3/4"), INSTALADO EM RAMAIS E SUB-RAMAIS DE GÁS - FORNECIMENTO E INSTALAÇÃO. AF_10/2020	SINAPI	Serviço	M	45,80	55,87	2.558,85	0,07	94,95	C
86906	TORNEIRA CROMADA DE MESA, 1/2 OU 3/4, PARA LAVATÓRIO, PADRÃO POPULAR - FORNECIMENTO E INSTALAÇÃO. AF_01/2020	SINAPI	Serviço	UN	32,00	79,38	2.540,16	0,07	95,01	C
1058894	ACCESS POINT WIRELESS TP-LINK AC1750 DUAL BAND EAP245	SBC	Material	UN	2,00	1.211,99	2.423,98	0,06	95,08	C
C2045	PROJETOR EM ALUMÍNIO, C/ LÂMPADA DE VAPOR METÁLICO E FOTOCÉLULA ATÉ 400W	SEINFRA	Serviço	UN	5,00	476,81	2.384,05	0,06	95,14	C
C0544	CABO LÓGICO/VÍDEO COAXIAL 50 (OHMS)	SEINFRA	Serviço	M	171,65	13,72	2.355,04	0,06	95,21	C
88650	RODAPÉ CERÂMICO DE 7CM DE ALTURA COM PLACAS TIPO ESMALTADA EXTRA DE DIMENSÕES 60X60CM. AF_06/2014	SINAPI	Serviço	M	132,10	17,63	2.328,92	0,06	95,27	C
94715	ADAPTADOR COM FLANGES LIVRES, PVC, SOLDÁVEL, DN 110 MM X 4 , INSTALADO EM RESERVAÇÃO DE ÁGUA DE EDIFICAÇÃO QUE POSSUA RESERVATÓRIO DE FIBRA/FIBROCIMENTO FORNECIMENTO E INSTALAÇÃO. AF_06/2016	SINAPI	Serviço	UN	4,00	578,93	2.315,72	0,06	95,33	C
95470	VASO SANITARIO SIFONADO CONVENCIONAL COM LOUÇA BRANCA, INCLUSO CONJUNTO DE LIGAÇÃO PARA BACIA SANITÁRIA AJUSTÁVEL - FORNECIMENTO E INSTALAÇÃO. AF_10/2016	SINAPI	Serviço	UN	6,00	381,07	2.286,42	0,06	95,39	C
C3447	LIMPEZA DE PISO EM ÁREA URBANIZADA	SEINFRA	Serviço	M2	1.514,30	1,48	2.241,16	0,06	95,45	C
012201	INSTALACAO PROVISORIA DE ESGOTO	SBC	Serviço	UN	1,00	2.152,98	2.152,98	0,06	95,51	C
94794	REGISTRO DE GAVETA BRUTO, LATÃO, ROSCÁVEL, 1 1/2", COM ACABAMENTO E CANOPLA CROMADOS - FORNECIMENTO E INSTALAÇÃO. AF_08/2021	SINAPI	Serviço	UN	12,00	178,26	2.139,12	0,06	95,57	C
97599	LUMINÁRIA DE EMERGÊNCIA, COM 30 LÂMPADAS LED DE 2 W, SEM REATOR - FORNECIMENTO E INSTALAÇÃO. AF_02/2020	SINAPI	Serviço	UN	57,00	37,16	2.118,12	0,06	95,62	C
C1661	LUMINÁRIA FLUORESCENTE COMPLETA (2 X 16)W	SEINFRA	Serviço	UN	18,00	116,77	2.101,86	0,06	95,68	C



ORÇAMENTO - CURVA ABC DE SERVIÇOS

OBRA:	CONSTRUÇÃO DE CRECHE PRÓ-INFÂNCIA TIPO I NO LOTEAMENTO RESIDENCIAL EDMILSON DUARTE	DATA :	09/01/2023	BDI :	26,91%	
DESCRIÇÃO:	CONSTRUÇÃO DE CRECHE PRÓ-INFÂNCIA TIPO I NO LOTEAMENTO RESIDENCIAL EDMILSON DUARTE	FORTE	VERSÃO	HORA	MES	DATA REF.
LOCAL:	RESIDENCIAL EDMILSON DUARTE - QUIXERAMOBIM - CE	SBC	2023/01 - Fortaleza	112,76%	-	01/2023
CLIENTE:	PREFEITURA MUNICIPAL DE QUIXERAMOBIM	SEINFRA	027.1 COM DESONERAÇÃO	83,85%	47,76%	05/2021
		SINAPI	2022/06 COM DESONERAÇÃO	83,55%	47,46%	07/2022
		Composições	PRÓPRIA	0,00%	0,00%	

CÓDIGO	DESCRIÇÃO	FORTE	TIPO	UNIDADE	QUANTIDADE	PREÇO UNITÁRIO	PREÇO TOTAL	%	ACUMUL. %	CL
C4412	LUMINÁRIA DE PISO MÓVEL, CORPO EM ALUMÍNIO, REFLETOR EM ALUMÍNIO ANODIZADO COM PROTETOR DE VIDRO EM GRADE DE ALUMÍNIO	SEINFRA	Serviço	UN	9,00	233,44	2.100,96	0,06	95,73	C
C0768	CHAPA CORRUGADA DE ALUMÍNIO E=0.7MM	SEINFRA	Serviço	M2	19,20	109,05	2.093,76	0,06	95,79	C
91928	CABO DE COBRE FLEXÍVEL ISOLADO, 4 MM², ANTI-CHAMA 450/750 V, PARA CIRCUITOS TERMINAIS - FORNECIMENTO E INSTALAÇÃO. AF_12/2015	SINAPI	Serviço	M	266,50	7,83	2.086,70	0,06	95,85	C
C1354	EXAUSTOR ELETROMECAÂNICO INDUSTRIAL D= 400MM	SEINFRA	Serviço	UN	1,00	2.077,17	2.077,17	0,06	95,90	C
89522	JOELHO 90 GRAUS, PVC, SERIE R, ÁGUA PLUVIAL, DN 75 MM, JUNTA ELÁSTICA, FORNECIDO E INSTALADO EM RAMAL DE ENCAMINHAMENTO. AF_06/2022	SINAPI	Serviço	UN	48,00	43,24	2.075,52	0,06	95,96	C
012199	INSTALACAO PROVISORIA DE AGUA- BENCH MARK	SBC	Serviço	PT	1,00	2.072,95	2.072,95	0,06	96,01	C
89446	TUBO, PVC, SOLDÁVEL, DN 25MM, INSTALADO EM PRUMADA DE ÁGUA - FORNECIMENTO E INSTALAÇÃO. AF_06/2022	SINAPI	Serviço	M	285,00	7,26	2.069,10	0,06	96,07	C
86909	TORNEIRA CROMADA TUBO MÓVEL, DE MESA, 1/2 OU 3/4, PARA PIA DE COZINHA, PADRÃO ALTO - FORNECIMENTO E INSTALAÇÃO. AF_01/2020	SINAPI	Serviço	UN	15,00	137,86	2.067,90	0,06	96,12	C
91937	CAIXA OCTOGONAL 3" X 3", PVC, INSTALADA EM LAJE - FORNECIMENTO E INSTALAÇÃO. AF_12/2015	SINAPI	Serviço	UN	168,00	12,27	2.061,36	0,06	96,18	C
97586	LUMINÁRIA TIPO CALHA, DE SOBREPOR, COM 2 LÂMPADAS TUBULARES FLUORESCENTES DE 36 W, COM REATOR DE PARTIDA RÁPIDA - FORNECIMENTO E INSTALAÇÃO. AF_02/2020	SINAPI	Serviço	UN	8,00	256,14	2.049,12	0,05	96,23	C
89724	JOELHO 90 GRAUS, PVC, SERIE NORMAL, ESGOTO PREDIAL, DN 40 MM, JUNTA SOLDÁVEL, FORNECIDO E INSTALADO EM RAMAL DE DESCARGA OU RAMAL DE ESGOTO SANITÁRIO. AF_12/2014	SINAPI	Serviço	UN	166,00	11,88	1.972,08	0,05	96,29	C
C2068	QUADRO DE DISTRIBUIÇÃO DE LUZ EMBUTIR ATÉ 24 DIVISÕES 332X332X95mm, C/BARRAMENTO	SEINFRA	Serviço	UN	5,00	394,02	1.970,10	0,05	96,34	C
C3478	VERGALHÃO ROSCA TOTAL DE 3/8"	SEINFRA	Serviço	M	154,00	12,79	1.969,66	0,05	96,39	C
C2040	PINTURA C/ PRIMER EPOXI EM ESTRUTURA DE AÇO CARBONO 25 MICRA C/REVÓLVER	SEINFRA	Serviço	M2	138,16	14,10	1.948,06	0,05	96,44	C
99857	CORRIMÃO SIMPLES, DIÂMETRO EXTERNO = 1 1/2", EM ALUMÍNIO. AF_04/2019_P	SINAPI	Serviço	M	19,40	100,41	1.947,95	0,05	96,49	C
C4623	PISO PODOTÁTIL INTERNO EM BORRACHA 30x30cm ASSENTAMENTO COM COLA VINIL (FORNECIMENTO E ASSENTAMENTO)	SEINFRA	Serviço	M2	8,25	236,04	1.947,33	0,05	96,55	C
89690	JUNÇÃO SIMPLES, PVC, SERIE R, ÁGUA PLUVIAL, DN 100 X 100 MM, JUNTA ELÁSTICA, FORNECIDO E INSTALADO EM CONDUTORES VERTICAIS DE ÁGUAS PLUVIAIS. AF_06/2022	SINAPI	Serviço	UN	16,00	121,15	1.938,40	0,05	96,60	C
C1937	PLACAS PADRÃO DE OBRA	SEINFRA	Serviço	M2	10,00	192,23	1.922,30	0,05	96,65	C
89865	TUBO, PVC, SOLDÁVEL, DN 25MM, INSTALADO EM DRENO DE AR-CONDICIONADO - FORNECIMENTO E INSTALAÇÃO. AF_12/2014	SINAPI	Serviço	M	120,30	15,94	1.917,58	0,05	96,70	C
C0361	BANCO EM ALVENARIA, TAMPO EM CONCRETO, C/ENCOSTO H=80cm (PINTADO)	SEINFRA	Serviço	M	8,64	218,04	1.883,87	0,05	96,75	C
86904	LAVATÓRIO LOUÇA BRANCA SUSPENSO, 29,5 X 39CM OU EQUIVALENTE, PADRÃO POPULAR - FORNECIMENTO E INSTALAÇÃO. AF_01/2020	SINAPI	Serviço	UN	10,00	185,89	1.858,90	0,05	96,80	C



ORÇAMENTO - CURVA ABC DE SERVIÇOS

OBRA:	CONSTRUÇÃO DE CRECHE PRÓ-INFÂNCIA TIPO I NO LOTEAMENTO RESIDENCIAL EDMILSON DUARTE	DATA :	09/01/2023	BDI :	26,91%	
DESCRIÇÃO:	CONSTRUÇÃO DE CRECHE PRÓ-INFÂNCIA TIPO I NO LOTEAMENTO RESIDENCIAL EDMILSON DUARTE	FONTE	VERSÃO	HORA	MES	DATA REF.
LOCAL:	RESIDENCIAL EDMILSON DUARTE - QUIXERAMOBIM - CE	SBC	2023/01 - Fortaleza	112,76%	-	01/2023
CLIENTE:	PREFEITURA MUNICIPAL DE QUIXERAMOBIM	SEINFRA	027.1 COM DESONERAÇÃO	83,85%	47,76%	05/2021
		SINAPI	2022/06 COM DESONERAÇÃO	83,55%	47,46%	07/2022
		Composições	PRÓPRIA	0,00%	0,00%	

CÓDIGO	DESCRIÇÃO	FONTE	TIPO	UNIDADE	QUANTIDADE	PREÇO UNITÁRIO	PREÇO TOTAL	%	ACUMUL. %	CL
190535	CHUVEIRO ELETRICO/ DUCHA FASHION BRANCA - LORENZETTI	SBC	Serviço	UN	13,00	139,58	1.814,54	0,05	96,85	C
C4825	PORTA PAPEL TOALHA (DISPENSER)EM ABS	SEINFRA	Serviço	UN	27,00	66,93	1.807,11	0,05	96,90	C
96985	HASTE DE ATERRAMENTO 5/8 PARA SPDA - FORNECIMENTO E INSTALAÇÃO. AF_12/2017	SINAPI	Serviço	UN	16,00	112,70	1.803,20	0,05	96,95	C
98463	SUPORTE ISOLADOR PARA CORDOALHA DE COBRE - FORNECIMENTO E INSTALAÇÃO. AF_12/2017	SINAPI	Serviço	UN	64,00	28,15	1.801,60	0,05	96,99	C
055266	EXTINTOR CO2 BC 6Kg NBR 15808:2017	SBC	Serviço	UN	2,00	899,55	1.799,10	0,05	97,04	C
00002502	ELETRODUTO FLEXIVEL, EM ACO GALVANIZADO, REVESTIDO EXTERNAMENTE COM PVC PRETO, DIAMETRO EXTERNO DE 40 MM (1 1/4"), TIPO SEALTUBO	SINAPI	Material	M	46,30	38,73	1.793,20	0,05	97,09	C
C4531	DISJUNTOR DIFERENCIAL DR-80A, 30mA	SEINFRA	Serviço	UN	6,00	294,60	1.767,60	0,05	97,14	C
92353	JOELHO 90 GRAUS, EM FERRO GALVANIZADO, DN 65 (2 1/2"), CONEXÃO ROSQUEADA, INSTALADO EM PRUMADAS - FORNECIMENTO E INSTALAÇÃO. AF_10/2020	SINAPI	Serviço	UN	10,00	174,16	1.741,60	0,05	97,18	C
89696	TÊ, PVC, SERIE R, ÁGUA PLUVIAL, DN 100 X 75 MM, JUNTA ELÁSTICA, FORNECIDO E INSTALADO EM CONDUTORES VERTICAIS DE ÁGUAS PLUVIAIS. AF_06/2022	SINAPI	Serviço	UN	17,00	100,16	1.702,72	0,05	97,23	C
054046	RALO ABACAXI FERRO FUNDIDO 100mm	SBC	Serviço	UN	23,00	72,67	1.671,41	0,04	97,27	C
94714	ADAPTADOR COM FLANGES LIVRES, PVC, SOLDÁVEL, DN 85 MM X 3 , INSTALADO EM RESERVAÇÃO DE ÁGUA DE EDIFICAÇÃO QUE POSSUA RESERVATÓRIO DE FIBRA/FIBROCIMENTO FORNECIMENTO E INSTALAÇÃO. AF_06/2016	SINAPI	Serviço	UN	4,00	417,17	1.668,68	0,04	97,32	C
C2850	INSTALAÇÕES PROVISÓRIAS DE LUZ , FORÇA, TELEFONE E LÓGICA	SEINFRA	Serviço	UN	1,00	1.660,24	1.660,24	0,04	97,36	C
054280	GRELHA FERRO FUNDIDO COM REQUADRO 50x50cm	SBC	Serviço	UN	6,00	276,16	1.656,96	0,04	97,41	C
C3909	SOLDA EXOTÉRMICA	SEINFRA	Serviço	UN	32,00	51,70	1.654,40	0,04	97,45	C
100875	BANCO ARTICULADO, EM ACO INOX, PARA PCD, FIXADO NA PAREDE - FORNECIMENTO E INSTALAÇÃO. AF_01/2020	SINAPI	Serviço	UN	1,00	1.650,50	1.650,50	0,04	97,50	C
95547	SABONETEIRA PLASTICA TIPO DISPENSER PARA SABONETE LIQUIDO COM RESERVATORIO 800 A 1500 ML, INCLUSO FIXAÇÃO. AF_01/2020	SINAPI	Serviço	UN	23,00	71,69	1.648,87	0,04	97,54	C
100852	CUBA DE EMBUTIR RETANGULAR DE AÇO INOXIDÁVEL, 56 X 33 X 12 CM - FORNECIMENTO E INSTALAÇÃO. AF_01/2020	SINAPI	Serviço	UN	7,00	233,53	1.634,71	0,04	97,58	C
98307	TOMADA DE REDE RJ45 - FORNECIMENTO E INSTALAÇÃO. AF_11/2019	SINAPI	Serviço	UN	28,00	57,36	1.606,08	0,04	97,63	C
C1151	DUCHA P/ WC CROMADO (INSTALADO)	SEINFRA	Serviço	UN	18,00	88,28	1.589,04	0,04	97,67	C
053408	JUNCAO SIMPLES PVC ESGOTO 100x50mm	SBC	Serviço	UN	20,00	77,77	1.555,40	0,04	97,71	C
94499	REGISTRO DE GAVETA BRUTO, LATÃO, ROSCÁVEL, 2 1/2" - FORNECIMENTO E INSTALAÇÃO. AF_08/2021	SINAPI	Serviço	UN	5,00	310,90	1.554,50	0,04	97,75	C
89362	JOELHO 90 GRAUS, PVC, SOLDÁVEL, DN 25MM, INSTALADO EM RAMAL OU SUB-RAMAL DE ÁGUA - FORNECIMENTO E INSTALAÇÃO. AF_06/2022	SINAPI	Serviço	UN	155,00	9,96	1.543,80	0,04	97,79	C
94501	REGISTRO DE GAVETA BRUTO, LATÃO, ROSCÁVEL, 4" - FORNECIMENTO E INSTALAÇÃO. AF_08/2021	SINAPI	Serviço	UN	2,00	762,61	1.525,22	0,04	97,83	C



ORÇAMENTO - CURVA ABC DE SERVIÇOS

OBRA:	CONSTRUÇÃO DE CRECHE PRÓ-INFÂNCIA TIPO I NO LOTEAMENTO RESIDENCIAL EDMILSON DUARTE	DATA :	09/01/2023	BDI :	26,91%	
DESCRIÇÃO:	CONSTRUÇÃO DE CRECHE PRÓ-INFÂNCIA TIPO I NO LOTEAMENTO RESIDENCIAL EDMILSON DUARTE	FONTE	VERSÃO	HORA	MES	DATA REF.
LOCAL:	RESIDENCIAL EDMILSON DUARTE - QUIXERAMOBIM - CE	SBC	2023/01 - Fortaleza	112,76%	-	01/2023
CLIENTE:	PREFEITURA MUNICIPAL DE QUIXERAMOBIM	SEINFRA	027.1 COM DESONERAÇÃO	83,85%	47,76%	05/2021
		SINAPI	2022/06 COM DESONERAÇÃO	83,55%	47,46%	07/2022
		Composições	PRÓPRIA	0,00%	0,00%	

CÓDIGO	DESCRIÇÃO	FONTE	TIPO	UNIDADE	QUANTIDADE	PREÇO UNITÁRIO	PREÇO TOTAL	%	ACUMUL. %	CL
96534	FABRICAÇÃO, MONTAGEM E DESMONTAGEM DE FÔRMA PARA BLOCO DE COROAMENTO, EM MADEIRA SERRADA, E=25 MM, 4 UTILIZAÇÕES. AF_06/2017	SINAPI	Serviço	M2	14,64	104,08	1.523,73	0,04	97,87	C
00002500	ELETRODUTO FLEXIVEL, EM ACO GALVANIZADO, REVESTIDO EXTERNAMENTE COM PVC PRETO, DIAMETRO EXTERNO DE 60 MM (2"), TIPO SEALTUBO	SINAPI	Material	M	22,50	66,40	1.494,00	0,04	97,91	C
96619	LASTRO DE CONCRETO MAGRO, APLICADO EM BLOCOS DE COROAMENTO OU SAPATAS, ESPESSURA DE 5 CM. AF_08/2017	SINAPI	Serviço	M2	42,29	35,23	1.489,88	0,04	97,95	C
96361	PAREDE COM PLACAS DE GESSO ACARTONADO (DRYWALL), PARA USO INTERNO, COM DUAS FACES SIMPLES E ESTRUTURA METÁLICA COM GUIAS DUPLAS, COM VÃOS. AF_06/2017_P	SINAPI	Serviço	M2	7,20	206,32	1.485,50	0,04	97,99	C
93011	ELETRODUTO RÍGIDO ROSCÁVEL, PVC, DN 85 MM (3"), PARA REDE ENTERRADA DE DISTRIBUIÇÃO DE ENERGIA ELÉTRICA - FORNECIMENTO E INSTALAÇÃO. AF_12/2021	SINAPI	Serviço	M	25,40	57,25	1.454,15	0,04	98,03	C
053036	RALO SIFONADO PVC CILINDRICO 100x40 ALTURA REGULAVEL	SBC	Serviço	UN	19,00	76,51	1.453,69	0,04	98,07	C
053631	BUCHA DE REDUCAO LONGA PVC PARA ESGOTO SECUNDARIO 50x40mm	SBC	Serviço	UN	37,00	38,57	1.427,09	0,04	98,11	C
98102	CAIXA DE GORDURA SIMPLES, CIRCULAR, EM CONCRETO PRÉ-MOLDADO, DIÂMETRO INTERNO = 0,4 M, ALTURA INTERNA = 0,4 M. AF_12/2020	SINAPI	Serviço	UN	7,00	189,35	1.325,45	0,04	98,15	C
00037556	PLACA DE SINALIZACAO DE SEGURANCA CONTRA INCENDIO, FOTOLUMINESCENTE, QUADRADA, *20 X 20* CM, EM PVC *2* MM ANTI-CHAMAS (SIMBOLOS, CORES E PICTOGRAMAS CONFORME NBR 16820)	SINAPI	Material	UN	43,00	30,52	1.312,36	0,04	98,18	C
91997	TOMADA MÉDIA DE EMBUTIR (1 MÓDULO), 2P+T 20 A, INCLUINDO SUPORTE E PLACA - FORNECIMENTO E INSTALAÇÃO. AF_12/2015	SINAPI	Serviço	UN	34,00	38,39	1.305,26	0,03	98,22	C
C3586	CAIXA SIFONADA 150X150X50cm COM GRELHA - PADRÃO POPULAR	SEINFRA	Serviço	UN	21,00	61,61	1.293,81	0,03	98,25	C
C4624	PISO PODOTÁTIL EXTERNO EM PMC ESP. 3CM, ASSENTADO COM ARGAMASSA (FORNECIMENTO E ASSENTAMENTO)	SEINFRA	Serviço	M2	9,01	143,28	1.290,95	0,03	98,28	C
180104	PINTURA OLEO EM RODAMEIO DE MADEIRA	SBC	Serviço	M	23,86	53,97	1.287,72	0,03	98,32	C
C1477	INSTALAÇÃO DE EXAUSTOR ELÉTRICO TIPO DOMICILIAR	SEINFRA	Serviço	UN	4,00	320,44	1.281,76	0,03	98,35	C
C3319	NIVELAMENTO DE FUNDO DE VALAS	SEINFRA	Serviço	M2	168,09	7,58	1.274,12	0,03	98,39	C
89985	REGISTRO DE PRESSÃO BRUTO, LATÃO, ROSCÁVEL, 3/4", COM ACABAMENTO E CANOPLA CROMADOS - FORNECIMENTO E INSTALAÇÃO. AF_08/2021	SINAPI	Serviço	UN	13,00	95,59	1.242,67	0,03	98,42	C
94970	CONCRETO FCK = 20MPA, TRAÇO 1:2,7:3 (EM MASSA SECA DE CIMENTO/ AREIA MÉDIA/ BRITA 1) - PREPARO MECÂNICO COM BETONEIRA 600 L. AF_05/2021	SINAPI	Serviço	M3	2,44	507,96	1.239,42	0,03	98,45	C
PMC-005	Banheira Embutir em plástico tipo PVC, 77x45x20cm, Burigotto ou equivalente	Composiçãoe	Serviço	UN	4,00	306,80	1.227,20	0,03	98,49	C
C2507	TORNEIRA ELÉTRICA AUTOMÁTICA 220V-2800W (INSTALADO)	SEINFRA	Serviço	UN	6,00	202,42	1.214,52	0,03	98,52	C
93653	DISJUNTOR MONOPOLAR TIPO DIN, CORRENTE NOMINAL DE 10A - FORNECIMENTO E INSTALAÇÃO. AF_10/2020	SINAPI	Serviço	UN	74,00	15,62	1.155,88	0,03	98,55	C
89513	JOELHO 90 GRAUS, PVC, SOLDÁVEL, DN 75MM, INSTALADO EM PRUMADA DE ÁGUA - FORNECIMENTO E INSTALAÇÃO. AF_06/2022	SINAPI	Serviço	UN	7,00	162,52	1.137,64	0,03	98,58	C
1072541	KIT CAVALETE INSTALACAO GAS 4 BUTIJAQ P45 GLP COM MANOMETRO	SBC	Material	UN	1,00	1.107,68	1.107,68	0,03	98,61	C



ORÇAMENTO - CURVA ABC DE SERVIÇOS

OBRA:	CONSTRUÇÃO DE CRECHE PRÓ-INFÂNCIA TIPO I NO LOTEAMENTO RESIDENCIAL EDMILSON DUARTE	DATA :	09/01/2023	BDI :	26,91%	
DESCRIÇÃO:	CONSTRUÇÃO DE CRECHE PRÓ-INFÂNCIA TIPO I NO LOTEAMENTO RESIDENCIAL EDMILSON DUARTE	FONTE	VERSÃO	HORA	MES	DATA REF.
LOCAL:	RESIDENCIAL EDMILSON DUARTE - QUIXERAMOBIM - CE	SBC	2023/01 - Fortaleza	112,76%	-	01/2023
CLIENTE:	PREFEITURA MUNICIPAL DE QUIXERAMOBIM	SEINFRA	027.1 COM DESONERAÇÃO	83,85%	47,76%	05/2021
		SINAPI	2022/06 COM DESONERAÇÃO	83,55%	47,46%	07/2022
		Composições	PRÓPRIA	0,00%	0,00%	

CÓDIGO	DESCRIÇÃO	FONTE	TIPO	UNIDADE	QUANTIDADE	PREÇO UNITÁRIO	PREÇO TOTAL	%	ACUMUL. %	CL
C4409	PINTURA POLIURETANO EM ESTRUTURAS DE AÇO CARBONO, 65 MICRA C/ REVOLVER	SEINFRA	Serviço	M2	69,08	15,76	1.088,70	0,03	98,64	C
89450	TUBO, PVC, SOLDÁVEL, DN 60MM, INSTALADO EM PRUMADA DE ÁGUA - FORNECIMENTO E INSTALAÇÃO. AF_06/2022	SINAPI	Serviço	M	26,00	41,73	1.084,98	0,03	98,67	C
98111	CAIXA DE INSPEÇÃO PARA ATERRAMENTO, CIRCULAR, EM POLIETILENO, DIÂMETRO INTERNO = 0,3 M. AF_12/2020	SINAPI	Serviço	UN	16,00	66,03	1.056,48	0,03	98,70	C
C3505	GUARDA CORPO C/ CORRIMÃO EM TUBO DE AÇO GALVANIZADO 3/4"	SEINFRA	Serviço	M	6,97	151,37	1.055,05	0,03	98,72	C
92896	UNIÃO, EM FERRO GALVANIZADO, DN 65 (2 1/2"), CONEXÃO ROSQUEADA, INSTALADO EM REDE DE ALIMENTAÇÃO PARA HIDRANTE - FORNECIMENTO E INSTALAÇÃO. AF_10/2020	SINAPI	Serviço	UN	4,00	261,75	1.047,00	0,03	98,75	C
96616	LASTRO DE CONCRETO MAGRO, APLICADO EM BLOCOS DE COROAMENTO OU SAPATAS. AF_08/2017	SINAPI	Serviço	M3	1,48	705,06	1.043,49	0,03	98,78	C
89566	TÊ, PVC, SERIE R, ÁGUA PLUVIAL, DN 75 MM, JUNTA ELÁSTICA, FORNECIDO E INSTALADO EM RAMAL DE ENCAMINHAMENTO. AF_06/2022	SINAPI	Serviço	UN	16,00	64,81	1.036,96	0,03	98,81	C
C0629	CAIXA DE PASSAGEM COM TAMPA PARAFUSADA 400X400X150mm	SEINFRA	Serviço	UN	5,00	200,68	1.003,40	0,03	98,83	C
89630	TE DE REDUÇÃO, PVC, SOLDÁVEL, DN 75MM X 50MM, INSTALADO EM PRUMADA DE ÁGUA - FORNECIMENTO E INSTALAÇÃO. AF_06/2022	SINAPI	Serviço	UN	10,00	97,02	970,20	0,03	98,86	C
92642	TÊ, EM FERRO GALVANIZADO, CONEXÃO ROSQUEADA, DN 65 (2 1/2"), INSTALADO EM REDE DE ALIMENTAÇÃO PARA HIDRANTE - FORNECIMENTO E INSTALAÇÃO. AF_10/2020	SINAPI	Serviço	UN	4,00	242,28	969,12	0,03	98,89	C
C2067	QUADRO DE DISTRIBUIÇÃO DE LUZ EMBUTIR ATÉ 12 DIVISÕES 207X332X95mm, C/BARRAMENTO	SEINFRA	Serviço	UN	3,00	321,91	965,73	0,03	98,91	C
89596	ADAPTADOR CURTO COM BOLSA E ROSCA PARA REGISTRO, PVC, SOLDÁVEL, DN 50MM X 1.1/2, INSTALADO EM PRUMADA DE ÁGUA - FORNECIMENTO E INSTALAÇÃO. AF_12/2014	SINAPI	Serviço	UN	72,00	13,00	936,00	0,03	98,94	C
89605	LUVA DE REDUÇÃO, PVC, SOLDÁVEL, DN 60MM X 50MM, INSTALADO EM PRUMADA DE ÁGUA - FORNECIMENTO E INSTALAÇÃO. AF_06/2022	SINAPI	Serviço	UN	35,00	26,57	929,95	0,02	98,96	C
C1250	ENVELOPE DE CONCRETO P/PROTEÇÃO DE TUBO PVC ENTERRADO	SEINFRA	Serviço	M	45,80	20,17	923,79	0,02	98,99	C
93673	DISJUNTOR TRIPOLAR TIPO DIN, CORRENTE NOMINAL DE 50A - FORNECIMENTO E INSTALAÇÃO. AF_10/2020	SINAPI	Serviço	UN	7,00	125,36	877,52	0,02	99,01	C
C4042	ALARME SONORO/VISUAL, SIRENE 120 dB, COM ACIONADOR MANUAL, ALIMENTAÇÃO 220 VAC - INSTALADO	SEINFRA	Serviço	UN	3,00	284,79	854,37	0,02	99,03	C
89746	JOELHO 45 GRAUS, PVC, SERIE NORMAL, ESGOTO PREDIAL, DN 100 MM, JUNTA ELÁSTICA, FORNECIDO E INSTALADO EM RAMAL DE DESCARGA OU RAMAL DE ESGOTO SANITÁRIO. AF_12/2014	SINAPI	Serviço	UN	26,00	30,22	785,72	0,02	99,05	C
89567	JUNÇÃO SIMPLES, PVC, SERIE R, ÁGUA PLUVIAL, DN 100 X 100 MM, JUNTA ELÁSTICA, FORNECIDO E INSTALADO EM RAMAL DE ENCAMINHAMENTO. AF_06/2022	SINAPI	Serviço	UN	7,00	111,54	780,78	0,02	99,07	C
95544	PAPELEIRA DE PAREDE EM METAL CROMADO SEM TAMPA, INCLUSO FIXAÇÃO. AF_01/2020	SINAPI	Serviço	UN	18,00	42,60	766,80	0,02	99,09	C
89505	JOELHO 90 GRAUS, PVC, SOLDÁVEL, DN 60MM, INSTALADO EM PRUMADA DE ÁGUA - FORNECIMENTO E INSTALAÇÃO. AF_06/2022	SINAPI	Serviço	UN	15,00	50,69	760,35	0,02	99,12	C



ORÇAMENTO - CURVA ABC DE SERVIÇOS

OBRA:	CONSTRUÇÃO DE CRECHE PRÓ-INFÂNCIA TIPO I NO LOTEAMENTO RESIDENCIAL EDMILSON DUARTE	DATA :	09/01/2023	BDI :	26,91%	
DESCRIÇÃO:	CONSTRUÇÃO DE CRECHE PRÓ-INFÂNCIA TIPO I NO LOTEAMENTO RESIDENCIAL EDMILSON DUARTE	FONTE	VERSÃO	HORA	MES	DATA REF.
LOCAL:	RESIDENCIAL EDMILSON DUARTE - QUIXERAMOBIM - CE	SBC	2023/01 - Fortaleza	112,76%	-	01/2023
CLIENTE:	PREFEITURA MUNICIPAL DE QUIXERAMOBIM	SEINFRA	027.1 COM DESONERAÇÃO	83,85%	47,76%	05/2021
		SINAPI	2022/06 COM DESONERAÇÃO	83,55%	47,46%	07/2022
		Composições	PRÓPRIA	0,00%	0,00%	

CÓDIGO	DESCRIÇÃO	FONTE	TIPO	UNIDADE	QUANTIDADE	PREÇO UNITÁRIO	PREÇO TOTAL	%	ACUMUL. %	CL
94500	REGISTRO DE GAVETA BRUTO, LATÃO, ROSCÁVEL, 3" - FORNECIMENTO E INSTALAÇÃO. AF_08/2021	SINAPI	Serviço	UN	2,00	377,34	754,68	0,02	99,14	C
052209	TE REDUCAO PVC SOLDAVEL 75x60mm	SBC	Serviço	UN	4,00	181,00	724,00	0,02	99,15	C
89632	TE DE REDUÇÃO, PVC, SOLDÁVEL, DN 85MM X 60MM, INSTALADO EM PRUMADA DE ÁGUA - FORNECIMENTO E INSTALAÇÃO. AF_06/2022	SINAPI	Serviço	UN	5,00	144,66	723,30	0,02	99,17	C
00021128	ELETRODUTO EM ACO GALVANIZADO ELETROLITICO, LEVE, DIAMETRO 3/4", PAREDE DE 0,90 MM	SINAPI	Material	M	40,60	17,64	716,18	0,02	99,19	C
C4526	PATCH CABLE EXTRA-FLEXÍVEL RJ-45/RJ-45 DE 2,50m	SEINFRA	Serviço	UN	28,00	25,26	707,28	0,02	99,21	C
C4649	SINALIZAÇÃO PARA EXTINTOR	SEINFRA	Serviço	UN	12,00	57,19	686,28	0,02	99,23	C
059639	MINI RACK 6UX450MM	SBC	Serviço	UN	1,00	678,19	678,19	0,02	99,25	C
89383	ADAPTADOR CURTO COM BOLSA E ROSCA PARA REGISTRO, PVC, SOLDÁVEL, DN 25MM X 3/4, INSTALADO EM RAMAL OU SUB-RAMAL DE ÁGUA - FORNECIMENTO E INSTALAÇÃO. AF_12/2014	SINAPI	Serviço	UN	92,00	7,17	659,64	0,02	99,27	C
99632	VÁLVULA DE RETENÇÃO VERTICAL, DE BRONZE, ROSCÁVEL, 2" - FORNECIMENTO E INSTALAÇÃO. AF_08/2021	SINAPI	Serviço	UN	3,00	219,53	658,59	0,02	99,28	C
89515	JOELHO 45 GRAUS, PVC, SOLDÁVEL, DN 75MM, INSTALADO EM PRUMADA DE ÁGUA - FORNECIMENTO E INSTALAÇÃO. AF_06/2022	SINAPI	Serviço	UN	5,00	120,98	604,90	0,02	99,30	C
89401	TUBO, PVC, SOLDÁVEL, DN 20MM, INSTALADO EM RAMAL DE DISTRIBUIÇÃO DE ÁGUA - FORNECIMENTO E INSTALAÇÃO. AF_06/2022	SINAPI	Serviço	M	49,00	11,82	579,18	0,02	99,32	C
C4919	LIMPEZA MECANIZADA DE TERRENO COM REMOCAO DE CAMADA VEGETAL, UTILIZANDO TRATOR DE ESTEIRAS	SEINFRA	Serviço	M2	2.400,00	0,24	576,00	0,02	99,33	C
C2347	TÊ PVC BRANCO C/REDUÇÃO P/ESGOTO D=100X50mm (4"X2")	SEINFRA	Serviço	UN	13,00	43,82	569,66	0,02	99,35	C
055128	TE DE REDUCAO 90 PVC SOLDAVEL 60 x 50mm	SBC	Serviço	UN	7,00	79,76	558,32	0,01	99,36	C
89625	TE, PVC, SOLDÁVEL, DN 50MM, INSTALADO EM PRUMADA DE ÁGUA - FORNECIMENTO E INSTALAÇÃO. AF_06/2022	SINAPI	Serviço	UN	19,00	29,14	553,66	0,01	99,38	C
89627	TÊ DE REDUÇÃO, PVC, SOLDÁVEL, DN 50MM X 25MM, INSTALADO EM PRUMADA DE ÁGUA - FORNECIMENTO E INSTALAÇÃO. AF_06/2022	SINAPI	Serviço	UN	23,00	24,05	553,15	0,01	99,39	C
89501	JOELHO 90 GRAUS, PVC, SOLDÁVEL, DN 50MM, INSTALADO EM PRUMADA DE ÁGUA - FORNECIMENTO E INSTALAÇÃO. AF_06/2022	SINAPI	Serviço	UN	30,00	18,31	549,30	0,01	99,41	C
89395	TE, PVC, SOLDÁVEL, DN 25MM, INSTALADO EM RAMAL OU SUB-RAMAL DE ÁGUA - FORNECIMENTO E INSTALAÇÃO. AF_06/2022	SINAPI	Serviço	UN	38,00	13,93	529,34	0,01	99,42	C
86916	TORNEIRA PLÁSTICA 3/4 PARA TANQUE - FORNECIMENTO E INSTALAÇÃO. AF_01/2020	SINAPI	Serviço	UN	14,00	37,48	524,72	0,01	99,43	C
062200	TOMADA ANTENA TV 4X2 E PLACA BRANCO COMPOSE WEG	SBC	Serviço	UN	14,00	37,10	519,40	0,01	99,45	C
89739	JOELHO 45 GRAUS, PVC, SERIE NORMAL, ESGOTO PREDIAL, DN 75 MM, JUNTA ELÁSTICA, FORNECIDO E INSTALADO EM RAMAL DE DESCARGA OU RAMAL DE ESGOTO SANITÁRIO. AF_12/2014	SINAPI	Serviço	UN	21,00	24,73	519,33	0,01	99,46	C



ORÇAMENTO - CURVA ABC DE SERVIÇOS

OBRA:	CONSTRUÇÃO DE CRECHE PRÓ-INFÂNCIA TIPO I NO LOTEAMENTO RESIDENCIAL EDMILSON DUARTE	DATA :	09/01/2023	BDI :	26,91%	
DESCRIÇÃO:	CONSTRUÇÃO DE CRECHE PRÓ-INFÂNCIA TIPO I NO LOTEAMENTO RESIDENCIAL EDMILSON DUARTE	FONTE	VERSÃO	HORA	MES	DATA REF.
LOCAL:	RESIDENCIAL EDMILSON DUARTE - QUIXERAMOBIM - CE	SBC	2023/01 - Fortaleza	112,76%	-	01/2023
CLIENTE:	PREFEITURA MUNICIPAL DE QUIXERAMOBIM	SEINFRA	027.1 COM DESONERAÇÃO	83,85%	47,76%	05/2021
		SINAPI	2022/06 COM DESONERAÇÃO	83,55%	47,46%	07/2022
		Composições	PRÓPRIA	0,00%	0,00%	

CÓDIGO	DESCRIÇÃO	FONTE	TIPO	UNIDADE	QUANTIDADE	PREÇO UNITÁRIO	PREÇO TOTAL	%	ACUMUL. %	CL
89623	TE, PVC, SOLDÁVEL, DN 40MM, INSTALADO EM PRUMADA DE ÁGUA - FORNECIMENTO E INSTALAÇÃO. AF_06/2022	SINAPI	Serviço	UN	21,00	24,49	514,29	0,01	99,47	C
89579	LUVA DE REDUÇÃO, PVC, SOLDÁVEL, DN 50MM X 25MM, INSTALADO EM PRUMADA DE ÁGUA FORNECIMENTO E INSTALAÇÃO. AF_12/2014	SINAPI	Serviço	UN	39,00	13,15	512,85	0,01	99,49	C
89731	JOELHO 90 GRAUS, PVC, SERIE NORMAL, ESGOTO PREDIAL, DN 50 MM, JUNTA ELÁSTICA, FORNECIDO E INSTALADO EM RAMAL DE DESCARGA OU RAMAL DE ESGOTO SANITÁRIO. AF_12/2014	SINAPI	Serviço	UN	38,00	13,40	509,20	0,01	99,50	C
89394	TÊ COM BUCHA DE LATÃO NA BOLSA CENTRAL, PVC, SOLDÁVEL, DN 20MM X 1/2, INSTALADO EM RAMAL OU SUB- RAMAL DE ÁGUA - FORNECIMENTO E INSTALAÇÃO. AF_12/2014	SINAPI	Serviço	UN	20,00	25,10	502,00	0,01	99,52	C
C0806	COBOGÓ DE CIMENTO TIPO VENEZIANO (50X50X6)cm C/ARG. CIMENTO E AREIA TRAÇO 1:3	SEINFRA	Serviço	M2	6,10	81,44	496,78	0,01	99,53	C
052144	ADAPTADOR PVC CURTO SOLDAVEL BOLSA/ROSCA 110mmx4"	SBC	Serviço	UN	4,00	118,37	473,48	0,01	99,54	C
89726	JOELHO 45 GRAUS, PVC, SERIE NORMAL, ESGOTO PREDIAL, DN 40 MM, JUNTA SOLDÁVEL, FORNECIDO E INSTALADO EM RAMAL DE DESCARGA OU RAMAL DE ESGOTO SANITÁRIO. AF_12/2014	SINAPI	Serviço	UN	54,00	8,33	449,82	0,01	99,55	C
C3141	COLCHÃO DRENANTE DE AREIA (S/TRANSP)	SEINFRA	Serviço	M3	27,24	16,51	449,73	0,01	99,57	C
104110	ARMAÇÃO DE PILAR OU VIGA DE ESTRUTURA DE CONCRETO ARMADO EMBUTIDA EM ALVENARIA DE VEDAÇÃO UTILIZANDO AÇO CA-50 DE 6,3 MM - MONTAGEM. AF_06/2022	SINAPI	Serviço	KG	18,52	23,66	438,18	0,01	99,58	C
89569	JUNÇÃO SIMPLES, PVC, SERIE R, ÁGUA PLUVIAL, DN 100 X 75 MM, JUNTA ELÁSTICA, FORNECIDO E INSTALADO EM RAMAL DE ENCAMINHAMENTO. AF_06/2022	SINAPI	Serviço	UN	4,00	108,71	434,84	0,01	99,59	C
89784	TE, PVC, SERIE NORMAL, ESGOTO PREDIAL, DN 50 X 50 MM, JUNTA ELÁSTICA, FORNECIDO E INSTALADO EM RAMAL DE DESCARGA OU RAMAL DE ESGOTO SANITÁRIO. AF_12/2014	SINAPI	Serviço	UN	17,00	25,12	427,04	0,01	99,60	C
C0985	CUBA DE INOX PARA BANCADA,COMPLETA	SEINFRA	Serviço	UN	1,00	419,29	419,29	0,01	99,61	C
89732	JOELHO 45 GRAUS, PVC, SERIE NORMAL, ESGOTO PREDIAL, DN 50 MM, JUNTA ELÁSTICA, FORNECIDO E INSTALADO EM RAMAL DE DESCARGA OU RAMAL DE ESGOTO SANITÁRIO. AF_12/2014	SINAPI	Serviço	UN	29,00	14,24	412,96	0,01	99,62	C
C2388	TÊ PVC SOLD. MARROM D=110mm (4")	SEINFRA	Serviço	UN	2,00	203,01	406,02	0,01	99,63	C
93655	DISJUNTOR MONOPOLAR TIPO DIN, CORRENTE NOMINAL DE 20A - FORNECIMENTO E INSTALAÇÃO. AF_10/2020	SINAPI	Serviço	UN	23,00	17,58	404,34	0,01	99,64	C
067570	CONECTOR BNC TIPO COMPRESSAO PARA CABO COAXIAL RG 59	SBC	Serviço	UN	16,00	25,18	402,88	0,01	99,65	C
89704	TÊ, PVC, SERIE R, ÁGUA PLUVIAL, DN 150 X 100 MM, JUNTA ELÁSTICA, FORNECIDO E INSTALADO EM CONDUTORES VERTICAIS DE ÁGUAS PLUVIAIS. AF_06/2022	SINAPI	Serviço	UN	2,00	197,61	395,22	0,01	99,67	C
C4823	TERMINAL DE VENTILACAO PVC 75 MM	SEINFRA	Serviço	UN	20,00	19,51	390,20	0,01	99,68	C
052228	TE REDUCAO PVC SOLDAVEL 85x60mm	SBC	Serviço	UN	2,00	187,65	375,30	0,01	99,69	C
I10037	TAMPÃO DE FERRO FUNDIDO COM O NOME INCÊNDIO 60 X 40 CM.	SEINFRA	Material	UN	1,00	357,91	357,91	0,01	99,70	C



ORÇAMENTO - CURVA ABC DE SERVIÇOS

OBRA:	CONSTRUÇÃO DE CRECHE PRÓ-INFÂNCIA TIPO I NO LOTEAMENTO RESIDENCIAL EDMILSON DUARTE	DATA :	09/01/2023	BDI :	26,91%	
DESCRIÇÃO:	CONSTRUÇÃO DE CRECHE PRÓ-INFÂNCIA TIPO I NO LOTEAMENTO RESIDENCIAL EDMILSON DUARTE	FONTE	VERSÃO	HORA	MES	DATA REF.
LOCAL:	RESIDENCIAL EDMILSON DUARTE - QUIXERAMOBIM - CE	SBC	2023/01 - Fortaleza	112,76%	-	01/2023
CLIENTE:	PREFEITURA MUNICIPAL DE QUIXERAMOBIM	SEINFRA	027.1 COM DESONERAÇÃO	83,85%	47,76%	05/2021
		SINAPI	2022/06 COM DESONERAÇÃO	83,55%	47,46%	07/2022
		Composições	PRÓPRIA	0,00%	0,00%	

CÓDIGO	DESCRIÇÃO	FONTE	TIPO	UNIDADE	QUANTIDADE	PREÇO UNITÁRIO	PREÇO TOTAL	%	ACUMUL. %	CL
90373	JOELHO 90 GRAUS COM BUCHA DE LATÃO, PVC, SOLDÁVEL, DN 25MM, X 1/2 INSTALADO EM RAMAL OU SUB-RAMAL DE ÁGUA - FORNECIMENTO E INSTALAÇÃO. AF_12/2014	SINAPI	Serviço	UN	20,00	17,45	349,00	0,01	99,70	C
C4530	DISJUNTOR DIFERENCIAL DR-16A - 40A, 30mA	SEINFRA	Serviço	UN	2,00	174,46	348,92	0,01	99,71	C
I1942	TARGETA LIVRE-OCUPADO 60X65MM-FAMA 1260/L.F.719-AE	SEINFRA	Material	UN	8,00	43,58	348,64	0,01	99,72	C
91953	INTERRUPTOR SIMPLES (1 MÓDULO), 10A/250V, INCLUINDO SUPORTE E PLACA - FORNECIMENTO E INSTALAÇÃO. AF_12/2015	SINAPI	Serviço	UN	11,00	29,98	329,78	0,01	99,73	C
I10011	REGULADOR 1º ESTÁGIO	SEINFRA	Material	UN	1,00	317,15	317,15	0,01	99,74	C
94498	REGISTRO DE GAVETA BRUTO, LATÃO, ROSCÁVEL, 2" - FORNECIMENTO E INSTALAÇÃO. AF_08/2021	SINAPI	Serviço	UN	2,00	156,09	312,18	0,01	99,75	C
C4568	ORGANIZADOR DE CABOS HORIZONTAL, ABERTO, PADRÃO RACK 19"	SEINFRA	Serviço	UN	6,00	49,61	297,66	0,01	99,76	C
92924	ARMAÇÃO DE ESTRUTURAS DIVERSAS DE CONCRETO ARMADO, EXCETO VIGAS, PILARES, LAJES E FUNDAÇÕES, UTILIZANDO AÇO CA-50 DE 25,0 MM - MONTAGEM. AF_06/2022	SINAPI	Serviço	KG	18,49	16,00	295,84	0,01	99,76	C
92002	TOMADA MÉDIA DE EMBUTIR (2 MÓDULOS), 2P+T 10 A, SEM SUPORTE E SEM PLACA - FORNECIMENTO E INSTALAÇÃO. AF_12/2015	SINAPI	Serviço	UN	6,00	49,27	295,62	0,01	99,77	C
C2285	SOLEIRA DE GRANITO L= 25cm	SEINFRA	Serviço	M	1,75	168,09	294,16	0,01	99,78	C
92027	INTERRUPTOR SIMPLES (2 MÓDULOS) COM 1 TOMADA DE EMBUTIR 2P+T 10 A, INCLUINDO SUPORTE E PLACA - FORNECIMENTO E INSTALAÇÃO. AF_12/2015	SINAPI	Serviço	UN	4,00	70,56	282,24	0,01	99,79	C
I8526	CAIXA DE EQUALIZAÇÃO DE TERRA EMBUTIR COM 9 TERMINAIS	SEINFRA	Material	UN	1,00	265,37	265,37	0,01	99,80	C
I6219	TELA DE NYLON e=3mm RETICULADA DE 5x5cm	SEINFRA	Material	M2	19,38	13,59	263,37	0,01	99,80	C
89447	TUBO, PVC, SOLDÁVEL, DN 32MM, INSTALADO EM PRUMADA DE ÁGUA - FORNECIMENTO E INSTALAÇÃO. AF_06/2022	SINAPI	Serviço	M	17,00	15,29	259,93	0,01	99,81	C
C4822	TERMINAL DE VENTILAÇÃO PVC 50MM	SEINFRA	Serviço	UN	17,00	14,86	252,62	0,01	99,82	C
I10012	REGULADOR 2º ESTÁGIO	SEINFRA	Material	UN	2,00	119,80	239,60	0,01	99,82	C
89616	ADAPTADOR CURTO COM BOLSA E ROSCA PARA REGISTRO, PVC, SOLDÁVEL, DN 85MM X 3, INSTALADO EM PRUMADA DE ÁGUA - FORNECIMENTO E INSTALAÇÃO. AF_12/2014	SINAPI	Serviço	UN	4,00	59,23	236,92	0,01	99,83	C
053428	REDUCAO EXCENTRICA PVC COM ANEL DE BORRACHA 100x50mm	SBC	Serviço	UN	6,00	38,28	229,68	0,01	99,83	C
89708	CAIXA SIFONADA, PVC, DN 150 X 185 X 75 MM, JUNTA ELÁSTICA, FORNECIDA E INSTALADA EM RAMAL DE DESCARGA OU EM RAMAL DE ESGOTO SANITÁRIO. AF_12/2014	SINAPI	Serviço	UN	2,00	114,76	229,52	0,01	99,84	C
92377	NIPLE, EM FERRO GALVANIZADO, DN 65 (2 1/2"), CONEXÃO ROSQUEADA, INSTALADO EM REDE DE ALIMENTAÇÃO PARA HIDRANTE - FORNECIMENTO E INSTALAÇÃO. AF_10/2020	SINAPI	Serviço	UN	2,00	109,12	218,24	0,01	99,85	C
C0508	BUCHA REDUÇÃO PVC ROSC. D=4"X3" (110X85mm)	SEINFRA	Serviço	UN	2,00	109,12	218,24	0,01	99,85	C



ORÇAMENTO - CURVA ABC DE SERVIÇOS

OBRA:	CONSTRUÇÃO DE CRECHE PRÓ-INFÂNCIA TIPO I NO LOTEAMENTO RESIDENCIAL EDMILSON DUARTE	DATA :	09/01/2023	BDI :	26,91%	
DESCRIÇÃO:	CONSTRUÇÃO DE CRECHE PRÓ-INFÂNCIA TIPO I NO LOTEAMENTO RESIDENCIAL EDMILSON DUARTE	FONTE	VERSÃO	HORA	MES	DATA REF.
LOCAL:	RESIDENCIAL EDMILSON DUARTE - QUIXERAMOBIM - CE	SBC	2023/01 - Fortaleza	112,76%	-	01/2023
CLIENTE:	PREFEITURA MUNICIPAL DE QUIXERAMOBIM	SEINFRA	027.1 COM DESONERAÇÃO	83,85%	47,76%	05/2021
		SINAPI	2022/06 COM DESONERAÇÃO	83,55%	47,46%	07/2022
		Composições	PROPRIA	0,00%	0,00%	

CÓDIGO	DESCRIÇÃO	FONTE	TIPO	UNIDADE	QUANTIDADE	PREÇO UNITÁRIO	PREÇO TOTAL	%	ACUMUL. %	CL
93671	DISJUNTOR TRIPOLAR TIPO DIN, CORRENTE NOMINAL DE 32A - FORNECIMENTO E INSTALAÇÃO. AF_10/2020	SINAPI	Serviço	UN	2,00	108,63	217,26	0,01	99,86	C
100556	CAIXA DE PASSAGEM PARA TELEFONE 15X15X10CM (SOBREPOR), FORNECIMENTO E INSTALACAO. AF_11/2019	SINAPI	Serviço	UN	4,00	53,23	212,92	0,01	99,86	C
C1579	JUNÇÃO SIMPLES DE REDUÇÃO PVC P/ESGOTO 75X50mm (3"X2")	SEINFRA	Serviço	UN	6,00	35,18	211,08	0,01	99,87	C
89687	TÊ, PVC, SERIE R, ÁGUA PLUVIAL, DN 75 X 75 MM, JUNTA ELÁSTICA, FORNECIDO E INSTALADO EM CONDUTORES VERTICAIS DE ÁGUAS PLUVIAIS. AF_06/2022	SINAPI	Serviço	UN	3,00	70,12	210,36	0,01	99,88	C
93669	DISJUNTOR TRIPOLAR TIPO DIN, CORRENTE NOMINAL DE 20A - FORNECIMENTO E INSTALAÇÃO. AF_10/2020	SINAPI	Serviço	UN	2,00	103,95	207,90	0,01	99,88	C
89485	JOELHO 45 GRAUS, PVC, SOLDÁVEL, DN 25MM, INSTALADO EM PRUMADA DE ÁGUA - FORNECIMENTO E INSTALAÇÃO. AF_06/2022	SINAPI	Serviço	UN	29,00	7,07	205,03	0,01	99,89	C
93668	DISJUNTOR TRIPOLAR TIPO DIN, CORRENTE NOMINAL DE 16A - FORNECIMENTO E INSTALAÇÃO. AF_10/2020	SINAPI	Serviço	UN	2,00	100,04	200,08	0,01	99,89	C
96989	CAPTOR TIPO FRANKLIN PARA SPDA - FORNECIMENTO E INSTALAÇÃO. AF_12/2017	SINAPI	Serviço	UN	1,00	193,45	193,45	0,01	99,90	C
C0505	BUCHA REDUÇÃO PVC ROSC. D=3"X2 1/2" (85X75mm)	SEINFRA	Serviço	UN	4,00	48,12	192,48	0,01	99,90	C
91959	INTERRUPTOR SIMPLES (2 MÓDULOS), 10A/250V, INCLUINDO SUPORTE E PLACA - FORNECIMENTO E INSTALAÇÃO. AF_12/2015	SINAPI	Serviço	UN	4,00	47,52	190,08	0,01	99,91	C
95795	CONDULETE DE ALUMÍNIO, TIPO T, PARA ELETRODUTO DE AÇO GALVANIZADO DN 20 MM (3/4"), APARENTE - FORNECIMENTO E INSTALAÇÃO. AF_11/2016_P	SINAPI	Serviço	UN	5,00	37,02	185,10	0,00	99,91	C
89866	JOELHO 90 GRAUS, PVC, SOLDÁVEL, DN 25MM, INSTALADO EM DRENO DE AR-CONDICIONADO - FORNECIMENTO E INSTALAÇÃO. AF_12/2014	SINAPI	Serviço	UN	28,00	5,84	163,52	0,00	99,92	C
89685	JUNÇÃO SIMPLES, PVC, SERIE R, ÁGUA PLUVIAL, DN 75 X 75 MM, JUNTA ELÁSTICA, FORNECIDO E INSTALADO EM CONDUTORES VERTICAIS DE ÁGUAS PLUVIAIS. AF_06/2022	SINAPI	Serviço	UN	2,00	79,81	159,62	0,00	99,92	C
C0506	BUCHA REDUÇÃO PVC ROSC. D=3"X2" (85X60mm)	SEINFRA	Serviço	UN	6,00	26,44	158,64	0,00	99,92	C
95601	ARRASAMENTO MECANICO DE ESTACA DE CONCRETO ARMADO, DIAMETROS DE ATÉ 40 CM. AF_05/2021	SINAPI	Serviço	UN	9,00	17,17	154,53	0,00	99,93	C
C4567	BANDEJA MÓVEL, PADRÃO 19"	SEINFRA	Serviço	UN	2,00	71,92	143,84	0,00	99,93	C
89523	JOELHO 45 GRAUS, PVC, SOLDÁVEL, DN 85MM, INSTALADO EM PRUMADA DE ÁGUA - FORNECIMENTO E INSTALAÇÃO. AF_06/2022	SINAPI	Serviço	UN	1,00	143,29	143,29	0,00	99,94	C
89502	JOELHO 45 GRAUS, PVC, SOLDÁVEL, DN 50MM, INSTALADO EM PRUMADA DE ÁGUA - FORNECIMENTO E INSTALAÇÃO. AF_06/2022	SINAPI	Serviço	UN	6,00	21,17	127,02	0,00	99,94	C
101663	ABRAÇADEIRA DE FIXAÇÃO DE BRAÇOS DE LUMINÁRIAS DE 2" - FORNECIMENTO E INSTALAÇÃO. AF_08/2020	SINAPI	Serviço	UN	4,00	31,38	125,52	0,00	99,94	C
94792	REGISTRO DE GAVETA BRUTO, LATÃO, ROSCÁVEL, 1", COM ACABAMENTO E CANOPLA CROMADOS - FORNECIMENTO E INSTALAÇÃO. AF_08/2021	SINAPI	Serviço	UN	1,00	122,68	122,68	0,00	99,95	C
89549	REDUÇÃO EXCÊNTRICA, PVC, SERIE R, ÁGUA PLUVIAL, DN 75 X 50 MM, JUNTA ELÁSTICA, FORNECIDO E INSTALADO EM RAMAL DE ENCAMINHAMENTO. AF_06/2022	SINAPI	Serviço	UN	5,00	23,17	115,85	0,00	99,95	C



ORÇAMENTO - CURVA ABC DE SERVIÇOS

OBRA:	CONSTRUÇÃO DE CRECHE PRÓ-INFÂNCIA TIPO I NO LOTEAMENTO RESIDENCIAL EDMILSON DUARTE	DATA :	09/01/2023	BDI :	26,91%
DESCRIÇÃO:	CONSTRUÇÃO DE CRECHE PRÓ-INFÂNCIA TIPO I NO LOTEAMENTO RESIDENCIAL EDMILSON DUARTE	FONTE	VERSÃO	HORA	MES
LOCAL:	RESIDENCIAL EDMILSON DUARTE - QUIXERAMOBIM - CE	SBC	2023/01 - Fortaleza	112,76%	-
CLIENTE:	PREFEITURA MUNICIPAL DE QUIXERAMOBIM	SEINFRA	027.1 COM DESONERAÇÃO	83,85%	47,76%
		SINAPI	2022/06 COM DESONERAÇÃO	83,55%	47,46%
		Composições	PROPRIA	0,00%	0,00%
					DATA REF.
					01/2023
					05/2021
					07/2022

CÓDIGO	DESCRIÇÃO	FONTE	TIPO	UNIDADE	QUANTIDADE	PREÇO UNITÁRIO	PREÇO TOTAL	%	ACUMUL. %	CL
93657	DISJUNTOR MONOPOLAR TIPO DIN, CORRENTE NOMINAL DE 32A - FORNECIMENTO E INSTALAÇÃO. AF_10/2020	SINAPI	Serviço	UN	6,00	19,13	114,78	0,00	99,95	C
89693	TÊ, PVC, SERIE R, ÁGUA PLUVIAL, DN 100 X 100 MM, JUNTA ELÁSTICA, FORNECIDO E INSTALADO EM CONDUTORES VERTICAIS DE ÁGUAS PLUVIAIS. AF_06/2022	SINAPI	Serviço	UN	1,00	112,63	112,63	0,00	99,96	C
95248	VÁLVULA DE ESFERA BRUTA, BRONZE, ROSCÁVEL, 1/2" - FORNECIMENTO E INSTALAÇÃO. AF_08/2021	SINAPI	Serviço	UN	2,00	55,83	111,66	0,00	99,96	C
C3579	QUADRO DE MEDIÇÃO PADRÃO COELCE - PADRÃO POPULAR	SEINFRA	Serviço	UN	1,00	110,32	110,32	0,00	99,96	C
89610	ADAPTADOR CURTO COM BOLSA E ROSCA PARA REGISTRO, PVC, SOLDÁVEL, DN 60MM X 2, INSTALADO EM PRUMADA DE ÁGUA - FORNECIMENTO E INSTALAÇÃO. AF_12/2014	SINAPI	Serviço	UN	4,00	27,34	109,36	0,00	99,96	C
C4622	FITA ADESIVA ANTIDERRAPANTE E FOSFORESCENTE	SEINFRA	Serviço	UN	2,00	53,76	107,52	0,00	99,97	C
93010	ELETRODUTO RÍGIDO ROSCÁVEL, PVC, DN 75 MM (2 1/2"), PARA REDE ENTERRADA DE DISTRIBUIÇÃO DE ENERGIA ELÉTRICA - FORNECIMENTO E INSTALAÇÃO. AF_12/2021	SINAPI	Serviço	M	2,10	46,58	97,82	0,00	99,97	C
91869	ELETRODUTO RÍGIDO ROSCÁVEL, PVC, DN 40 MM (1 1/4"), PARA CIRCUITOS TERMINAIS, INSTALADO EM LAJE - FORNECIMENTO E INSTALAÇÃO. AF_12/2015	SINAPI	Serviço	M	4,20	21,65	90,93	0,00	99,97	C
C2350	TÊ PVC BRANCO C/REDUÇÃO P/ESGOTO D=75X50mm (3"X2")	SEINFRA	Serviço	UN	2,00	36,02	72,04	0,00	99,97	C
93654	DISJUNTOR MONOPOLAR TIPO DIN, CORRENTE NOMINAL DE 16A - FORNECIMENTO E INSTALAÇÃO. AF_10/2020	SINAPI	Serviço	UN	4,00	16,27	65,08	0,00	99,98	C
91967	INTERRUPTOR SIMPLES (3 MÓDULOS), 10A/250V, INCLUINDO SUPORTE E PLACA - FORNECIMENTO E INSTALAÇÃO. AF_12/2015	SINAPI	Serviço	UN	1,00	65,05	65,05	0,00	99,98	C
1008511	LUVA DE REDUCAO PVC SOLDAVEL 75mm x 60mm	SBC	Material	UN	2,00	32,26	64,52	0,00	99,98	C
89443	TE, PVC, SOLDÁVEL, DN 32MM, INSTALADO EM RAMAL DE DISTRIBUIÇÃO DE ÁGUA - FORNECIMENTO E INSTALAÇÃO. AF_06/2022	SINAPI	Serviço	UN	3,00	19,87	59,61	0,00	99,98	C
90374	TÊ COM BUCHA DE LATÃO NA BOLSA CENTRAL, PVC, SOLDÁVEL, DN 25MM X 3/4, INSTALADO EM RAMAL OU SUB- RAMAL DE ÁGUA - FORNECIMENTO E INSTALAÇÃO. AF_03/2015	SINAPI	Serviço	UN	2,00	28,72	57,44	0,00	99,98	C
1055023	PLACA DE SINALIZACAO PROIBIDO FUMAR P1 PVC 2mm 15x15cm NBR 13434-2:2004	SBC	Material	UN	1,00	56,98	56,98	0,00	99,98	C
89869	TE, PVC, SOLDÁVEL, DN 25MM, INSTALADO EM DRENO DE AR-CONDICIONADO - FORNECIMENTO E INSTALAÇÃO. AF_12/2014	SINAPI	Serviço	UN	6,00	9,38	56,28	0,00	99,99	C
89380	LUVA DE REDUÇÃO, PVC, SOLDÁVEL, DN 32MM X 25MM, INSTALADO EM RAMAL OU SUB-RAMAL DE ÁGUA - FORNECIMENTO E INSTALAÇÃO. AF_06/2022	SINAPI	Serviço	UN	4,00	12,89	51,56	0,00	99,99	C
1030256	PLACA DE SINALIZACAO FOTOLUMINESCENTE ADESIVA INFLAMAVEL PVC 2mm 25x18cm NBR 13434-2:2004	SBC	Material	UN	1,00	50,64	50,64	0,00	99,99	C
89710	RALO SECO, PVC, DN 100 X 40 MM, JUNTA SOLDÁVEL, FORNECIDO E INSTALADO EM RAMAL DE DESCARGA OU EM RAMAL DE ESGOTO SANITÁRIO. AF_12/2014	SINAPI	Serviço	UN	3,00	16,49	49,47	0,00	99,99	C
00000095	ADAPTADOR PVC SOLDAVEL, COM FLANGE E ANEL DE VEDACAO, 20 MM X 1/2", PARA CAIXA D'AGUA	SINAPI	Material	UN	3,00	15,64	46,92	0,00	99,99	C
89367	JOELHO 90 GRAUS, PVC, SOLDÁVEL, DN 32MM, INSTALADO EM RAMAL OU SUB-RAMAL DE ÁGUA - FORNECIMENTO E INSTALAÇÃO. AF_06/2022	SINAPI	Serviço	UN	3,00	14,19	42,57	0,00	99,99	C



ORÇAMENTO - CURVA ABC DE SERVIÇOS

OBRA:	CONSTRUÇÃO DE CRECHE PRÓ-INFÂNCIA TIPO I NO LOTEAMENTO RESIDENCIAL EDMILSON DUARTE	DATA :	09/01/2023	BDI :	26,91%	
DESCRIÇÃO:	CONSTRUÇÃO DE CRECHE PRÓ-INFÂNCIA TIPO I NO LOTEAMENTO RESIDENCIAL EDMILSON DUARTE	FONTE	VERSÃO	HORA	MES	DATA REF.
LOCAL:	RESIDENCIAL EDMILSON DUARTE - QUIXERAMOBIM - CE	SBC	2023/01 - Fortaleza	112,76%	-	01/2023
CLIENTE:	PREFEITURA MUNICIPAL DE QUIXERAMOBIM	SEINFRA	027.1 COM DESONERAÇÃO	83,85%	47,76%	05/2021
		SINAPI	2022/06 COM DESONERAÇÃO	83,55%	47,46%	07/2022
		Composições	PRÓPRIA	0,00%	0,00%	

CÓDIGO	DESCRIÇÃO	FONTE	TIPO	UNIDADE	QUANTIDADE	PREÇO UNITÁRIO	PREÇO TOTAL	%	ACUMUL. %	CL
00039634	FITA ADESIVA ANTICORROSIVA DE PVC FLEXIVEL, COR PRETA, PARA PROTECAO TUBULACAO, 50 MM X 30 M (L X C), E= *0,25* MM	SINAPI	Material	M	4,00	8,27	33,08	0,00	99,99	C
89358	JOELHO 90 GRAUS, PVC, SOLDÁVEL, DN 20MM, INSTALADO EM RAMAL OU SUB-RAMAL DE ÁGUA - FORNECIMENTO E INSTALAÇÃO. AF_06/2022	SINAPI	Serviço	UN	4,00	8,26	33,04	0,00	99,99	C
C2409	TE REDUCAO PVC SOLDÁVEL DE 50X32MM PARA AGUA FRIA	SEINFRA	Serviço	UN	1,00	31,45	31,45	0,00	100,00	C
C0490	BUCHA REDUÇÃO PVC ROSC. D=1 1/2"X1" (50X32mm)	SEINFRA	Serviço	UN	2,00	15,00	30,00	0,00	100,00	C
93658	DISJUNTOR MONOPOLAR TIPO DIN, CORRENTE NOMINAL DE 40A - FORNECIMENTO E INSTALAÇÃO. AF_10/2020	SINAPI	Serviço	UN	1,00	27,70	27,70	0,00	100,00	C
C1565	JOELHO REDUÇÃO PVC SOLD.MARROM D=32X25mm (1"X3/4")	SEINFRA	Serviço	UN	2,00	13,30	26,60	0,00	100,00	C
89493	JOELHO 45 GRAUS, PVC, SOLDÁVEL, DN 32MM, INSTALADO EM PRUMADA DE ÁGUA - FORNECIMENTO E INSTALAÇÃO. AF_06/2022	SINAPI	Serviço	UN	2,00	12,79	25,58	0,00	100,00	C
89376	ADAPTADOR CURTO COM BOLSA E ROSCA PARA REGISTRO, PVC, SOLDÁVEL, DN 20MM X 1/2, INSTALADO EM RAMAL OU SUB-RAMAL DE ÁGUA - FORNECIMENTO E INSTALAÇÃO. AF_12/2014	SINAPI	Serviço	UN	4,00	6,03	24,12	0,00	100,00	C
89622	TÊ DE REDUÇÃO, PVC, SOLDÁVEL, DN 32MM X 25MM, INSTALADO EM PRUMADA DE ÁGUA - FORNECIMENTO E INSTALAÇÃO. AF_06/2022	SINAPI	Serviço	UN	1,00	17,15	17,15	0,00	100,00	C
89561	JUNÇÃO SIMPLES, PVC, SERIE R, ÁGUA PLUVIAL, DN 40 MM, JUNTA SOLDÁVEL, FORNECIDO E INSTALADO EM RAMAL DE ENCAMINHAMENTO. AF_06/2022	SINAPI	Serviço	UN	1,00	15,53	15,53	0,00	100,00	C
89553	ADAPTADOR CURTO COM BOLSA E ROSCA PARA REGISTRO, PVC, SOLDÁVEL, DN 32MM X 1, INSTALADO EM PRUMADA DE ÁGUA - FORNECIMENTO E INSTALAÇÃO. AF_12/2014	SINAPI	Serviço	UN	2,00	6,88	13,76	0,00	100,00	C
92916	ARMAÇÃO DE ESTRUTURAS DIVERSAS DE CONCRETO ARMADO, EXCETO VIGAS, PILARES, LAJES E FUNDAÇÕES, UTILIZANDO AÇO CA-50 DE 6,3 MM - MONTAGEM. AF_06/2022	SINAPI	Serviço	KG	0,17	20,94	3,56	0,00	100,00	C

Subtotal até 100,00% 3.742.930,47

Outros 0,08

Valor total do Orçamento 3.742.930,55

Flávio Soares Pinheiro
 Flávio Soares Pinheiro
 Engenheiro Civil - RFP 2007903139
 CREA-CE 324765



GOVERNO MUNICIPAL DE
QUIXERAMOBIM



6. CRONOGRAMA FÍSICO/ FINANCEIRO


Flavio Soares Nunes
Engenheiro Civil - RNP 2007963159
CREA-CE 324765

PREFEITURA DE QUIXERAMOBIM

CNPJ N° 07.744.303/0001-68 | CGF N° 06.920.168-4 | Tel.: 88 3441-1273

Rua Dr. Alvaro Fernandes, 36/42 | Centro | Quixeramobim/CE | CEP 63.800-000

Site: www.quixeramobim.ce.gov.br



CRONOGRAMA FÍSICO-FINANCEIRO

OBRA:	CONSTRUÇÃO DE CRECHE PRÓ-INFÂNCIA TIPO I NO LOTEAMENTO RESIDENCIAL EDMILSON DUARTE	DATA :	09/01/2023	BDI :	26,91%	
DESCRIÇÃO:	CONSTRUÇÃO DE CRECHE PRÓ-INFÂNCIA TIPO I NO LOTEAMENTO RESIDENCIAL EDMILSON DUARTE	FORTE	VERSÃO	HORA	MES	DATA REF.
LOCAL:	RESIDENCIAL EDMILSON DUARTE - QUIXERAMOBIM - CE	SBC	2023/01 - Fortaleza	112,76%	-	01/2023
CLIENTE:	PREFEITURA MUNICIPAL DE QUIXERAMOBIM	SEINFRA	027.1 COM DESONERAÇÃO	83,85%	47,76%	05/2021
		SINAPI	2022/06 COM DESONERAÇÃO	83,55%	47,46%	07/2022
		Composições	PRÓPRIA	0,00%	0,00%	

ITEM	DESCRIÇÃO	VALOR (R\$)	MÊS 1	MÊS 2	MÊS 3	MÊS 4	MÊS 5	MÊS 6	MÊS 7	MÊS 8	MÊS 9
1	SERVIÇOS PRELIMINARES	79.300,10	100,00 %								
			79.300,10								
2	MOVIMENTO DE TERRA PARA FUNDAÇÕES	66.236,22	15,00 %	85,00 %							
			9.935,43	56.300,79							
3	FUNDAÇÕES	270.709,32		70,00 %	30,00 %						
				189.496,52	81.212,80						
4	SUPERESTRUTURA	241.354,14		10,00 %	70,00 %	20,00 %					
				24.135,41	168.947,90	48.270,83					
5	SISTEMA DE VEDAÇÃO VERTICAL	198.908,93			15,00 %	40,00 %	45,00 %				
					29.836,34	79.563,57	89.509,02				
6	ESQUADRIAS	482.989,31					30,00 %	20,00 %	30,00 %	20,00 %	
							144.896,79	96.597,86	144.896,79	96.597,87	
7	SISTEMAS DE COBERTURA	667.409,83			25,00 %	35,00 %	25,00 %	15,00 %			
					166.852,46	233.593,44	166.852,46	100.111,47			
8	IMPERMEABILIZAÇÃO	51.763,36			100,00 %						
					51.763,36						
9	REVESTIMENTOS INTERNO E EXTERNO	395.174,20					15,00 %	20,00 %	20,00 %	20,00 %	20,00 %
							59.276,13	79.034,84	79.034,84	79.034,84	79.034,84
10	SISTEMAS DE PISOS	254.639,55					15,00 %	15,00 %	25,00 %	20,00 %	25,00 %
							38.195,93	38.195,93	63.659,89	50.927,91	63.659,89
11	PINTURAS E ACABAMENTOS	171.193,06								30,00 %	25,00 %
										51.357,92	42.798,27
12	INSTALAÇÃO HIDRÁULICA	71.166,03						10,00 %	20,00 %	30,00 %	20,00 %
									7.116,60	14.233,21	21.349,81
13	DRENAGEM DE ÁGUAS PLUVIAIS	29.625,28							20,00 %	20,00 %	30,00 %
										5.925,06	5.925,06
14	INSTALAÇÃO SANITÁRIA	78.250,78						20,00 %	20,00 %	20,00 %	20,00 %
									15.650,16	15.650,16	15.650,16
15	LOUÇAS, ACESSÓRIOS E METAIS	82.963,00								10,00 %	20,00 %
											8.296,30
16	INSTALAÇÃO DE GÁS COMBUSTÍVEL	6.770,63						30,00 %	30,00 %		
									2.031,19	2.031,19	



CRONOGRAMA FÍSICO-FINANCEIRO

OBRA:	CONSTRUÇÃO DE CRECHE PRÓ-INFÂNCIA TIPO I NO LOTEAMENTO RESIDENCIAL EDMILSON DUARTE	DATA :	09/01/2023	BDI :	26,91%	
DESCRIÇÃO:	CONSTRUÇÃO DE CRECHE PRÓ-INFÂNCIA TIPO I NO LOTEAMENTO RESIDENCIAL EDMILSON DUARTE	FORTE	VERSÃO	HORA	MES	DATA REF.
LOCAL:	RESIDENCIAL EDMILSON DUARTE - QUIXERAMOBIM - CE	SBC	2023/01 - Fortaleza	112,76%	-	01/2023
CLIENTE:	PREFEITURA MUNICIPAL DE QUIXERAMOBIM	SEINFRA	027.1 COM DESONERAÇÃO	83,85%	47,76%	05/2021
		SINAPI	2022/06 COM DESONERAÇÃO	83,55%	47,46%	07/2022
		Composições	PROPRIA	0,00%	0,00%	

ITEM	DESCRIÇÃO	VALOR (R\$)	MÊS 1	MÊS 2	MÊS 3	MÊS 4	MÊS 5	MÊS 6	MÊS 7	MÊS 8	MÊS 9
17	SISTEMA DE PROTEÇÃO CONTRA INCÊNDIO	37.642,38					5,00 % 1.882,12	10,00 % 3.764,24	10,00 % 3.764,24	20,00 % 7.528,48	30,00 % 11.292,71
18	INSTALAÇÃO ELÉTRICA - 127V	262.520,76					5,00 % 13.126,04	5,00 % 13.126,04	10,00 % 26.252,08	20,00 % 52.504,15	25,00 % 65.630,19
19	INSTALAÇÕES DE CLIMATIZAÇÃO	2.299,99						20,00 % 460,00			
20	INSTALAÇÕES DE REDE ESTRUTURADA	47.814,68									20,00 % 9.562,94
21	SISTEMA DE EXAUSTÃO MECÂNICA	14.217,64									
22	SISTEMA DE PROTEÇÃO CONTRA DESCARGAS ATMOSFÉRICAS (SPDA)	75.749,14		15,00 % 11.362,37	10,00 % 7.574,91				30,00 % 22.724,74	20,00 % 15.149,83	15,00 % 11.362,37
23	SERVIÇOS COMPLEMENTARES	149.371,60	15,00 % 22.405,74	25,00 % 37.342,90							
24	SERVIÇOS FINAIS	4.860,61									
		3.742.930,55	111.641,27	318.637,99	506.187,77	361.427,84	513.738,49	356.088,33	378.172,20	404.322,33	338.704,76
			111.641,27	430.279,26	936.467,03	1.297.894,87	1.811.633,36	2.167.721,69	2.545.893,89	2.950.216,22	3.288.920,98

ITEM	DESCRIÇÃO	VALOR (R\$)	MÊS 10	MÊS 11	MÊS 12	Total parcela
1	SERVIÇOS PRELIMINARES	79.300,10				100,00 % 79.300,10
2	MOVIMENTO DE TERRA PARA FUNDAÇÕES	66.236,22				100,00 % 66.236,22
3	FUNDAÇÕES	270.709,32				100,00 % 270.709,32
4	SUPERESTRUTURA	241.354,14				100,00 % 241.354,14
5	SISTEMA DE VEDAÇÃO VERTICAL	198.908,93				100,00 % 198.908,93
6	ESQUADRIAS	482.989,31				100,00 % 482.989,31

Flávio Soares Nunes
 Flávio Soares Nunes
 Engenheiro Civil - MAP 2007983159
 CREA-CE 134495



CRONOGRAMA FÍSICO-FINANCEIRO

OBRA:	CONSTRUÇÃO DE CRECHE PRÓ-INFÂNCIA TIPO I NO LOTEAMENTO RESIDENCIAL EDMILSON DUARTE	DATA :	09/01/2023	BDI :	26,91%	
DESCRIÇÃO:	CONSTRUÇÃO DE CRECHE PRÓ-INFÂNCIA TIPO I NO LOTEAMENTO RESIDENCIAL EDMILSON DUARTE	FONTE	VERSÃO	HORA	MES	DATA REF.
LOCAL:	RESIDENCIAL EDMILSON DUARTE - QUIXERAMOBIM - CE	SBC	2023/01 - Fortaleza	112,76%	-	01/2023
CLIENTE:	PREFEITURA MUNICIPAL DE QUIXERAMOBIM	SEINFRA	027.1 COM DESONERAÇÃO	83,85%	47,76%	05/2021
		SINAPI	2022/06 COM DESONERAÇÃO	83,55%	47,46%	07/2022
		Composições	PRÓPRIA	0,00%	0,00%	

ITEM	DESCRIÇÃO	VALOR (R\$)	MÊS 10	MÊS 11	MÊS 12	Total parcela
7	SISTEMAS DE COBERTURA	667.409,83				100,00 %
						667.409,83
8	IMPERMEABILIZAÇÃO	51.763,36				100,00 %
						51.763,36
9	REVESTIMENTOS INTERNO E EXTERNO	395.174,20	5,00 %			100,00 %
			19.758,71			395.174,20
10	SISTEMAS DE PISOS	254.639,55				100,00 %
						254.639,55
11	PINTURAS E ACABAMENTOS	171.193,06	40,00 %	5,00 %		100,00 %
			68.477,22	8.559,65		171.193,06
12	INSTALAÇÃO HIDRÁULICA	71.166,03	10,00 %	10,00 %		100,00 %
			7.116,60	7.116,60		71.166,03
13	DRENAGEM DE ÁGUAS PLUVIAIS	29.625,28	25,00 %	5,00 %		100,00 %
			7.406,32	1.481,26		29.625,28
14	INSTALAÇÃO SANITÁRIA	78.250,78	20,00 %			100,00 %
			15.650,14			78.250,78
15	LOUÇAS, ACESSÓRIOS E METAIS	82.963,00	30,00 %	40,00 %		100,00 %
			24.888,90	33.185,20		82.963,00
16	INSTALAÇÃO DE GÁS COMBUSTÍVEL	6.770,63	20,00 %	20,00 %		100,00 %
			1.354,13	1.354,12		6.770,63
17	SISTEMA DE PROTEÇÃO CONTRA INCÊNDIO	37.642,38	25,00 %			100,00 %
			9.410,59			37.642,38
18	INSTALAÇÃO ELÉTRICA - 127V	262.520,76	25,00 %	5,00 %	5,00 %	100,00 %
			65.630,19	13.126,04	13.126,03	262.520,76
19	INSTALAÇÕES DE CLIMATIZAÇÃO	2.299,99		80,00 %		100,00 %
				1.839,99		2.299,99
20	INSTALAÇÕES DE REDE ESTRUTURADA	47.814,68	30,00 %	30,00 %	20,00 %	100,00 %
			14.344,40	14.344,40	9.562,94	47.814,68
21	SISTEMA DE EXAUSTÃO MECÂNICA	14.217,64			100,00 %	100,00 %
						14.217,64
22	SISTEMA DE PROTEÇÃO CONTRA DESCARGAS ATMOSFÉRICAS (SPDA)	75.749,14			10,00 %	100,00 %
						75.749,14


Flavio Soares Nunes
Engenheiro Civil - RNP 2007983159
CREA-CE 044965



CRONOGRAMA FÍSICO-FINANCEIRO

OBRA:	CONSTRUÇÃO DE CRECHE PRÓ-INFÂNCIA TIPO I NO LOTEAMENTO RESIDENCIAL EDMILSON DUARTE	DATA :	09/01/2023	BDI :	26,91%	
DESCRIÇÃO:	CONSTRUÇÃO DE CRECHE PRÓ-INFÂNCIA TIPO I NO LOTEAMENTO RESIDENCIAL EDMILSON DUARTE	FONTE	VERSÃO	HORA	MES	DATA REF.
LOCAL:	RESIDENCIAL EDMILSON DUARTE - QUIXERAMOBIM - CE	SBC	2023/01 - Fortaleza	112,76%	-	01/2023
CLIENTE:	PREFEITURA MUNICIPAL DE QUIXERAMOBIM	SEINFRA	027.1 COM DESONERAÇÃO	83,85%	47,76%	05/2021
		SINAPI	2022/06 COM DESONERAÇÃO	83,55%	47,46%	07/2022
		Composições	PRÓPRIA	0,00%	0,00%	

ITEM	DESCRIÇÃO	VALOR (R\$)	MÊS 10	MÊS 11	MÊS 12	Total parcela
23	SERVIÇOS COMPLEMENTARES	149.371,60	15,00 %	30,00 %	15,00 %	100,00 %
			22.405,74	44.811,48	22.405,74	149.371,60
24	SERVIÇOS FINAIS	4.860,61	40,00 %	60,00 %	100,00 %	
			1.944,24	2.916,37	4.860,61	
		3.742.930,55	256.442,94	127.762,98	69.803,64	3.742.930,55
			3.545.363,92	3.673.126,90	3.742.930,55	


Flavio Soares Nunes
Engenheiro CIVIL - RFP 2027963159
CREA-CE 034965



GOVERNO MUNICIPAL DE
QUIXERAMOBIM



8. COMPOSIÇÃO DO BDI


Flavio Soares Nunes
Engenheiro Civil - RNP 2007963159
CREA-CE 324765

PREFEITURA DE QUIXERAMOBIM

CNPJ N° 07.744.303/0001-68 | CGF N° 06.920.168-4 | Tel.: 88 3441-1273

Rua Dr. Alvaro Fernandes, 36/42 | Centro | Quixeramobim/CE | CEP 63.800-000

Site: www.quixeramobim.ce.gov.br


COMPOSIÇÃO DO BDI (CONFORME ACÓRDÃO 2622/13 - TCU PLENÁRIO)

OBRA: CONSTRUÇÃO DE CRECHE PRÓ-INFÂNCIA TIPO I NO LOTEAMENTO RESIDENCIAL EDMILSON DUARTE

LOCAL: QUIXERAMOBIM - CEARÁ

COMPOSIÇÃO DO BDI PARA SERVIÇOS

TIPO DE OBRA :	CONSTRUÇÃO DE EDIFÍCIOS	MIN	MED	MÁX	BDI S/ CPRB	BDI C/ CPRB
		19,60%	20,97%	24,23%	20,79%	26,91%
ITEM	DESCRIÇÃO	MIN	MED	MÁX	ADOTADO	
AC	ADMINISTRAÇÃO CENTRAL	3,00%	4,00%	5,50%	3,30%	
S e G	SEGUROS E GARANTIAS	0,80%	0,80%	1,00%	0,80%	
R	RISCOS	0,97%	1,27%	1,27%	1,27%	
DF	DESPESAS FINANCEIRAS	0,59%	1,23%	1,39%	0,80%	
L	LUCRO	6,16%	7,40%	8,96%	6,16%	
ITEM	DESCRIÇÃO	TOTAL DE IMPOSTOS			6,65%	
IMPOSTOS	PIS				0,65%	
	COFINS				3,00%	
	ISS (ALÍQUOTA x BASE DE CÁLCULO)	5,00% x 60,0% =			3,00%	
FÓRMULA INDICADA PELO TCU						
$BDI = \frac{(1 + AC + S + R + G) \times (1 + DF) \times (1 + L)}{1 - (I1 + I2 + I3)} - 1$						
CÁLCULO SEM A INCLUSÃO DA CPRB						
$BDI = \frac{(1 + 3,30\% + 0,80\% + 1,27\% + -) \times (1 + 0,80\%) \times (1 + 6,16\%)}{1 - (0,65\% + 3,00\% + 3,00\%)} - 1 = 20,79\%$						
CÁLCULO COM A INCLUSÃO DA CPRB					PERCENTUAL DA CPRB	4,50%
$BDI = \frac{(1 + 3,30\% + 0,80\% + 1,27\% + 0,00\%) \times (1 + 0,80\%) \times (1 + 6,16\%)}{1 - (0,65\% + 3,00\% + 3,00\% + 4,50\%)} - 1 = 26,91\%$						


 Flávio Soares Nunes
 Engenheiro Civil - RFP 2007963159
 CREA-CE 324765



GOVERNO MUNICIPAL DE
QUIXERAMOBIM



9. COMPOSIÇÃO DOS ENCARGOS SOCIAIS


Flavio Soares Nunes
Engenheiro Civil - RNP 2007963159
CREA-CE 324765

PREFEITURA DE QUIXERAMOBIM

CNPJ N° 07.744.303/0001-68 | CGF N° 06.920.168-4 | Tel.: 88 3441-1273

Rua Dr. Alvaro Fernandes, 36/42 | Centro | Quixeramobim/CE | CEP 63.800-000

Site: www.quixeramobim.ce.gov.br



TABELA DE ENCARGOS SOCIAIS

OBRA:	CONSTRUÇÃO DE CRECHE PRÓ-INFÂNCIA TIPO I NO LOTEAMENTO RESIDENCIAL EDMILSON DUARTE	DATA : 09/01/2023		BDI : 26,91%		
DESCRIÇÃO:	CONSTRUÇÃO DE CRECHE PRÓ-INFÂNCIA TIPO I NO LOTEAMENTO RESIDENCIAL EDMILSON DUARTE	FONTE	VERSÃO	HORA	MES	REF.
LOCAL:	RESIDENCIAL EDMILSON DUARTE - QUIXERAMOBIM - CE	SBC	2023/01 - Fortaleza	112,76%	-	01/2023
CLIENTE:	PREFEITURA MUNICIPAL DE QUIXERAMOBIM	SEINFRA	027.1 COM DESONERAÇÃO	83,85%	47,76%	05/2021
		SINAPI	2022/06 COM DESONERAÇÃO	83,55%	47,46%	07/2022
		Composiçãoe	PRÓPRIA	0,00%	0,00%	

COD	DESCRIÇÃO	HORA %	MÊS %
A	GRUPO A		
A1	INSS	0,00	0,00
A2	SESI	1,50	1,50
A3	SENAI	1,00	1,00
A4	INCRA	0,20	0,20
A5	SEBRAE	0,60	0,60
A6	Salário Educação	2,50	2,50
A7	Seguro Contra Acidentes de Trabalho	3,00	3,00
A8	FGTS	8,00	8,00
A9	SECONCI	0,00	0,00
	TOTAL	16,80	16,80

B	GRUPO B		
B1	Repouso Semanal Remunerado	17,84	0,00
B2	Feridos	3,71	0,00
B3	Auxílio - Enfermidade	0,87	0,67
B4	13º Salário	10,80	8,33
B5	Licença PaternidadeE	0,07	0,06
B6	Faltas Justificadas	0,72	0,56
B7	Dias de Chuvas	1,55	0,00
B8	Auxílio Acidente de Trabalho	0,11	0,08
B9	Férias Gozadas	8,71	6,73
B10	Salário Maternidade	0,03	0,03
	TOTAL	44,41	16,46

C	GRUPO C		
C1	Aviso Prévio Indenizado	5,40	4,17
C2	Aviso Prévio Trabalhado	0,13	0,10
C3	Férias Indenizadas	4,85	3,75
C4	Depósito Rescisão Sem Justa Causa	3,90	3,01
C5	Indenização Adicional	0,45	0,35
	TOTAL	14,73	11,38

D	GRUPO D		
D1	Reincidência de Grupo A sobre Grupo B	7,46	2,77
D2	Reincidência de Grupo A sobre Aviso Prévio Trabalhado e Reincidência do FGTS sobre Aviso Prévio Indenizado	0,45	0,35
	TOTAL	7,91	3,12

Horista = 83,85%
Mensalista = 47,76%

A + B + C + D

Flávio Soares Nunes
Engenheiro Civil - RFP 20229691259
CREA-CE 124765



TABELA DE ENCARGOS SOCIAIS

OBRA:	CONSTRUÇÃO DE CRECHE PRÓ-INFÂNCIA TIPO I NO LOTEAMENTO RESIDENCIAL EDMILSON DUARTE	DATA : 09/01/2023		BDI : 26,91%		
DESCRIÇÃO:	CONSTRUÇÃO DE CRECHE PRÓ-INFÂNCIA TIPO I NO LOTEAMENTO RESIDENCIAL EDMILSON DUARTE	FONTE	VERSÃO	HORA	MES	REF.
LOCAL:	RESIDENCIAL EDMILSON DUARTE - QUIXERAMOBIM - CE	SBC	2023/01 - Fortaleza	112,76%	-	01/2023
CLIENTE:	PREFEITURA MUNICIPAL DE QUIXERAMOBIM	SEINFRA	027.1 COM DESONERAÇÃO	83,85%	47,76%	05/2021
		SINAPI	2022/06 COM DESONERAÇÃO	83,55%	47,46%	07/2022
		Composição	PRÓPRIA	0,00%	0,00%	

COD	DESCRIÇÃO	HORA %	MÊS %
A	GRUPO A		
A1	INSS	20,00	20,00
A2	SESI	1,50	1,50
A3	SENAI	1,00	1,00
A4	INCRA	0,20	0,20
A5	SEBRAE	0,60	0,60
A6	Salário Educação	2,50	2,50
A7	Seguro Contra Acidentes de Trabalho	3,00	3,00
A8	FGTS	8,00	8,00
A9	SECONCI	0,00	0,00
	TOTAL	36,80	36,80

B	GRUPO B		
B1	Repouso Semanal Remunerado	17,84	0,00
B2	Feridos	3,71	0,00
B3	Auxílio - Enfermidade	0,87	0,67
B4	13º Salário	10,80	8,33
B5	Licença PaternidadeE	0,07	0,06
B6	Faltas Justificadas	0,72	0,56
B7	Dias de Chuvas	1,55	0,00
B8	Auxílio Acidente de Trabalho	0,11	0,08
B9	Férias Gozadas	8,71	6,73
B10	Salário Maternidade	0,03	0,03
	TOTAL	44,41	16,46

C	GRUPO C		
C1	Aviso Prévio Indenizado	5,40	4,17
C2	Aviso Prévio Trabalhado	0,13	0,10
C3	Férias Indenizadas	4,85	3,75
C4	Depósito Rescisão Sem Justa Causa	3,90	3,01
C5	Indenização Adicional	0,45	0,35
	TOTAL	14,73	11,38

D	GRUPO D		
D1	Reincidência de Grupo A sobre Grupo B	16,34	6,06
D2	Reincidência de Grupo A sobre Aviso Prévio Trabalhado e Reincidência do FGTS sobre Aviso Prévio Indenizado	0,48	0,37
	TOTAL	16,82	6,43

Horista = 112,76%
Mensalista = 71,07%

A + B + C + D

Flavio Soares Nunes
Engenheiro Civil - RFP 2022969129
CREA-CE 124765



TABELA DE ENCARGOS SOCIAIS

OBRA:	CONSTRUÇÃO DE CRECHE PRÓ-INFÂNCIA TIPO I NO LOTEAMENTO RESIDENCIAL EDMILSON DUARTE	DATA : 09/01/2023		BDI : 26,91%		
DESCRIÇÃO:	CONSTRUÇÃO DE CRECHE PRÓ-INFÂNCIA TIPO I NO LOTEAMENTO RESIDENCIAL EDMILSON DUARTE	FONTE	VERSÃO	HORA	MES	REF.
LOCAL:	RESIDENCIAL EDMILSON DUARTE - QUIXERAMOBIM - CE	SBC	2023/01 - Fortaleza	112,76%	-	01/2023
CLIENTE:	PREFEITURA MUNICIPAL DE QUIXERAMOBIM	SEINFRA	027.1 COM DESONERAÇÃO	83,85%	47,76%	05/2021
		SINAPI	2022/06 COM DESONERAÇÃO	83,55%	47,46%	07/2022
		Composição	PRÓPRIA	0,00%	0,00%	

COD	DESCRIÇÃO	HORA %	MÊS %
A	GRUPO A		
A1	INSS	0,00	0,00
A2	SESI	1,50	1,50
A3	SENAI	1,00	1,00
A4	INCRA	0,20	0,20
A5	SEBRAE	0,60	0,60
A6	Salário Educação	2,50	2,50
A7	Seguro Contra Acidentes de Trabalho	3,00	3,00
A8	FGTS	8,00	8,00
A9	SECONCI	0,00	0,00
	TOTAL	16,80	16,80

B	GRUPO B		
B1	Repouso Semanal Remunerado	17,84	0,00
B2	Feridos	3,71	0,00
B3	Auxílio - Enfermidade	0,85	0,66
B4	13º Salário	10,81	8,33
B5	Licença PaternidadeE	0,07	0,06
B6	Faltas Justificadas	0,72	0,56
B7	Dias de Chuvas	1,56	0,00
B8	Auxílio Acidente de Trabalho	0,10	0,08
B9	Férias Gozadas	8,95	6,90
B10	Salário Maternidade	0,03	0,02
	TOTAL	44,64	16,61

C	GRUPO C		
C1	Aviso Prévio Indenizado	5,41	4,17
C2	Aviso Prévio Trabalhado	0,13	0,10
C3	Férias Indenizadas	4,36	3,36
C4	Depósito Rescisão Sem Justa Causa	3,80	2,93
C5	Indenização Adicional	0,46	0,35
	TOTAL	14,16	10,91

D	GRUPO D		
D1	Reincidência de Grupo A sobre Grupo B	7,50	2,79
D2	Reincidência de Grupo A sobre Aviso Prévio Trabalhado e Reincidência do FGTS sobre Aviso Prévio Indenizado	0,45	0,35
	TOTAL	7,95	3,14

Horista = 83,55%
Mensalista = 47,46%

A + B + C + D

Flavio Soares Nunes
Engenheiro Civil - RFP 2022/9691259
CREA-CE 124765



GOVERNO MUNICIPAL DE
QUIXERAMOBIM



10. ANOTAÇÃO DE RESPONSABILIDADE TÉCNICA – ART/RR


Flavio Soares Nunes
Engenheiro Civil – RNP 2007963159
CREA-CE 324765

PREFEITURA DE QUIXERAMOBIM

CNPJ N° 07.744.303/0001-68 | CGF N° 06.920.168-4 | Tel.: 88 3441-1273

Rua Dr. Alvaro Fernandes, 36/42 | Centro | Quixeramobim/CE | CEP 63.800-000

Site: www.quixeramobim.ce.gov.br



1. RESPONSÁVEL TÉCNICO

Nome: VÍVIAN MAURER BORTOLOTTO

Registro Nacional: A47733-8

Título do Profissional: Arquiteto e Urbanista

2. DADOS DO CONTRATO

Contratante: FNDE - Fundo Nacional de Desenvolvimento da Educação - Ministério da Educação

CNPJ: 00.378.257/0001-81

Contrato: 005/2016

Valor Contrato/Honorários: R\$ 1,00

Tipo de Contratante: Pessoa jurídica de direito público

Celebrado em: 23/02/2016

Data de Início: 26/03/2018

Previsão de término: 20/06/2019

Situação: BAIXA

Data Situação: 07/06/2019

Data de término da atividade: 07/06/2019

Motivo: AS ATIVIDADES CONTIDAS NESTE RRT FORAM CONCLUÍDAS

3. DADOS DA OBRA/SERVIÇO

Endereço: QUADRA 2

Nº: 2

Complemento: Bloco F Ed. FNDE

Bairro: ASA SUL

UF: DF CEP: 70070120 Cidade: BRASÍLIA

Coordenadas Geográficas: Latitude: 0

Longitude: 0

4. ATIVIDADE TÉCNICA

Grupo de Atividade: 1 - PROJETO

Subgrupo de Atividade: 1.1 - ARQUITETURA DAS EDIFICAÇÕES

Atividade: 1.1.2 - Projeto arquitetônico

Quantidade: 1.514,30

Unidade: m²

Declaro o atendimento às regras de acessibilidade previstas em legislação e em normas técnicas pertinentes para as edificações abertas ao público, de uso público ou privativas de uso coletivo, conforme § 1º do art. 56 da Lei nº 13146, de 06 de julho de 2015.

5. DESCRIÇÃO

Revisão (R02) Projeto Arquitetônico Creche Proinfância Tipo 1 Modelo Padrão FNDE

6. VALOR

Valor do RRT: R\$ 94,76

Pago em: 04/06/2019


Total Pago: R\$ 94,76

7. ASSINATURAS

Declaro serem verdadeiras as informações acima.

BRASILIA, 07 de JUNHO de 2019
Local Dia Mês Ano


FNDE - Fundo Nacional de Desenvolvimento da Educação - Ministério da Educação
CNPJ: 00.378.257/0001-81


VIVIAN MAURER BORTOLOTTO
CPF: 969.230.400-00


Flavio Soares Nunes
Engenheiro Civil - RPP 2007963159
CREA-CE 024795



Anotação de Responsabilidade Técnica - ART
Lei nº 6.496, de 7 de dezembro de 1977

CREA-DF

ART Obra ou serviço
0720180025347

Conselho Regional de Engenharia e Agronomia do Distrito Federal

Complementar à 0720180024753

1. Responsável Técnico

KAREN CRISTINA ALCANTARA KLEIN

Título profissional: **Engenheira Eletricista, Engenheira Civil**

RNP: **0709001762**

Registro: **18296/D-DF**

2. Dados do Contrato

Contratante: **FNDE - Fundo Nacional de Desenvolvimento da Educação - MEC**

CPF/CNPJ: **00.378.257/0001-81**

SBS Quadra 2 Bloco F

Número: 2

Bairro: Asa Sul

CEP: 70070-929

Cidade: Brasília

UF: DF

Complemento:

E-Mail: projetos.engenharia@fnde.gov.br

Fone: (61)20224338

Contrato:

Celebrado em: 26/03/2018

Valor Obra/Serviço R\$: 67.500,00

Vinculada a ART:

Tipo de contratante: Pessoa Jurídica de Direito Público

Ação institucional: Nenhuma/Não Aplicável

3. Dados da Obra/Serviço

SBS Quadra 2 Bloco F

Número: 2

Bairro: Asa Sul

CEP: 70070-929

Cidade: Brasília

UF: DF

Complemento:

Data de Início: 26/03/2018

Previsão término: 16/12/2018

Coordenadas Geográficas:

Finalidade: **Escolar**

Código/Obra pública:

Proprietário: **FNDE - Fundo Nacional de Desenvolvimento da Educação - MEC**

CPF/CNPJ: **00.378.257/0001-81**

E-Mail: projetos.engenharia@fnde.gov.br

Fone: (61) 20224338

4. Atividade Técnica

Realização

Realização	Quantidade	Unidade
Projeto Básico Estrutura Aço	1.514,3000	metros quadrados
Projeto Básico Sistema de Proteção contra Descargas Atmosféricas	1.514,3000	metros quadrados
Projeto Básico Rede de gás	1.514,3000	metros quadrados
Projeto Básico Sistema de Prevenção e Combate a Incêndio	1.514,3000	metros quadrados
Projeto Básico Instalação sanitária	1.514,3000	metros quadrados
Projeto Básico Instalação pluvial	1.514,3000	metros quadrados
Projeto Básico Instalação hidráulica	1.514,3000	metros quadrados
Projeto Básico Instalação elétrica de baixa tensão	1.514,3000	metros quadrados
Projeto Básico Estrutura Concreto Armado	1.514,3000	metros quadrados
Projeto Básico Rede Lógica	1.514,3000	metros quadrados

Quantidade

Unidade

Após a conclusão das atividades técnicas o profissional deverá proceder a baixa desta ART

5. Observações

Revisão (R02) dos projetos complementares para Creche Proinfância Tipo 1 - Modelo Padrão FNDE

6. Declarações

Qualquer conflito ou litígio originado do presente contrato, bem como sua interpretação ou execução, será resolvido por arbitragem, de acordo com a Lei nº 9.307, de 23 de setembro de 1996, nos termos do respectivo regulamento de arbitragem que, expressamente, as partes declaram concordar.

Karunklein
Profissional

[Assinatura]
Contratante

Acessibilidade: Sim: Declaro atendimento às regras de acessibilidade, previstas nas normas técnicas da ABNT e no Decreto nº 5.296, de 2 de dezembro de 2004.

7. Entidade de Classe

NENHUMA

8. Assinaturas

Declaro serem verdadeiras as informações acima

BSB *18* de *ABRIL* de *2018*
Local Data

Karunklein

KAREN CRISTINA ALCANTARA KLEIN - CPF: 009.815.251-30

FNDE - Fundo Nacional de Desenvolvimento da Educação - MEC -
CPF/CNPJ: 00.378.257/0001-81

9. Informações

- A ART é válida somente quando quitada, mediante apresentação do comprovante de pagamento ou conferência no site do Crea.

- A autenticidade deste documento pode ser verificada no site:
www.creadf.org.br

- A guarda da via assinada da ART será de responsabilidade do profissional e do contratante com o objetivo de documentar o vínculo contratual.



www.creadf.org.br
informacao@creadf.org.br
Tel: (61) 3961-2800 Fax: (61) 3223-4619

CREA-DF

Registrada em 18/04/2018 às 10:00:00 Nossos Número/Baixa: andreperes

André Barros Von Eze
Coordenador de Projetos
CGEST

Flávio Soares Nunes
Flávio Soares Nunes
Engenheiro Civil - RNP 2027903159
CREA-CE 324705



GOVERNO MUNICIPAL DE
QUIXERAMOBIM



11. PEÇAS TÉCNICAS

Flavio Soares Nunes
Engenheiro Civil - RNP 2007963159
CREA-CE 324765

PREFEITURA DE QUIXERAMOBIM

CNPJ N° 07.744.303/0001-68 | CGF N° 06.920.168-4 | Tel.: 88 3441-1273

Rua Dr. Alvaro Fernandes, 36/42 | Centro | Quixeramobim/CE | CEP 63.800-000

Site: www.quixeramobim.ce.gov.br