



Estado do Ceará
Prefeitura Municipal de Quixeramobim
Gabinete do Prefeito



RELATÓRIOS DA LRF

RREO - Relatório Resumido de Execução Orçamentária
Período Correspondente: **6º BIMESTRE de 2014**
Mês de Novembro a Dezembro de 2014

Tabella I - Balanço Orçamentário

Prefeitura Municipal de Quixeramobim - CE
RELATÓRIO RESUMIDO DA EXECUÇÃO ORÇAMENTÁRIA
BALANÇO ORÇAMENTÁRIO
ORÇAMENTOS FISCAL E DA SEGURIDADE SOCIAL
01/11/2014 A 31/12/2014

RREO - Anexo I (LRF, Art. 52, inciso I, alíneas "a" e "b" do inciso II e §1º)

RECEITAS	PREVISÃO			RECEITAS REALIZADAS			RS 1,00	
	INICIAL	ATUALIZADA	No Bimestre (b)	%	Até o Bimestre (c)		%	SALDO A REALIZAR (a-c)
					(b/a)	(c)		
RECEITAS (exceto intra-orçamentárias) (I)	154.418.464,00	154.418.464,00	24.241.875,13	15,70	143.307.733,36	143.307.733,36	92,80	11.110.730,64
RECEITAS CORRENTES	128.603.103,00	128.603.103,00	23.470.607,13	18,25	129.106.839,33	129.106.839,33	100,39	-503.736,33
RECEITA TRIBUTÁRIA	8.123.604,00	8.123.604,00	1.311.699,05	16,15	6.098.442,01	6.098.442,01	75,07	2.025.161,99
Impostos	7.885.043,00	7.885.043,00	1.295.115,21	16,42	5.894.925,89	5.894.925,89	74,76	1.990.117,11
Taxas	238.561,00	238.561,00	16.583,84	6,95	203.516,12	203.516,12	85,31	35.044,88
RECEITA DE CONTRIBUIÇÕES	5.763.854,00	5.763.854,00	1.056.969,64	18,34	4.675.444,47	4.675.444,47	81,12	1.088.409,53
Contribuições sociais	3.364.720,00	3.364.720,00	664.503,66	19,75	2.653.381,02	2.653.381,02	78,86	711.338,98
Contribuições de iluminação pública	2.399.134,00	2.399.134,00	392.465,98	16,36	2.022.063,45	2.022.063,45	84,28	377.070,55
RECEITA PATRIMONIAL	997.265,00	997.265,00	294.336,21	29,51	1.616.663,89	1.616.663,89	162,11	-619.398,89
Recetas imobiliárias	109.429,00	109.429,00	18.975,37	17,34	102.135,74	102.135,74	93,34	7.293,26
Recetas de valores mobiliários	887.814,00	887.814,00	275.360,84	31,02	1.514.528,15	1.514.528,15	170,59	-626.714,15
Outras receitas patrimoniais	22,00	22,00	0,00	0,00	0,00	0,00	0,00	22,00
RECEITA DE SERVIÇOS	10.050.072,00	10.050.072,00	1.044.866,68	10,40	6.274.309,50	6.274.309,50	62,43	3.775.762,50
TRANSFERÊNCIAS CORRENTES	101.183.166,00	101.183.166,00	19.278.867,04	19,05	108.954.495,60	108.954.495,60	107,68	-7.771.329,60
Transferências intergovernamentais	100.683.166,00	100.683.166,00	19.278.867,04	19,15	108.914.495,60	108.914.495,60	108,18	-8.231.329,60
Transferências de instituições privadas	260.000,00	260.000,00	0,00	0,00	0,00	0,00	0,00	260.000,00
Transferências de convênios	240.000,00	240.000,00	0,00	0,00	40.000,00	40.000,00	16,67	200.000,00
OUTRAS RECEITAS CORRENTES	2.485.142,00	2.485.142,00	483.868,51	19,47	1.487.483,86	1.487.483,86	59,86	997.658,14
Multa e juros de mora	1.082.980,00	1.082.980,00	59.797,43	5,52	294.338,48	294.338,48	27,18	788.641,52
Indenizações e restituições	377.309,00	377.309,00	224.786,32	59,58	691.663,25	691.663,25	183,31	-314.354,25
Receta da dívida ativa	482.853,00	482.853,00	122.940,07	25,46	392.812,87	392.812,87	81,35	90.040,13
Recetas correntes diversas	542.000,00	542.000,00	76.344,69	14,09	108.669,26	108.669,26	20,05	433.330,74
RECEITAS DE CAPITAL	25.815.361,00	25.815.361,00	771.268,00	2,99	14.200.894,03	14.200.894,03	55,01	11.614.466,97
TRANSFERÊNCIAS DE CAPITAL	25.815.361,00	25.815.361,00	482.496,00	1,83	14.200.894,03	14.200.894,03	55,01	11.614.466,97
Transferências intergovernamentais	500.000,00	500.000,00	482.496,00	96,50	3.261.413,04	3.261.413,04	652,28	-2.761.413,04
Transferências de convênios	25.315.361,00	25.315.361,00	288.772,00	1,14	10.939.480,99	10.939.480,99	43,21	14.375.880,01
RECEITAS CORRENTES	4.741.700,00	4.741.700,00	1.014.733,94	21,40	4.094.581,02	4.094.581,02	86,35	647.118,98
RECEITA DE SERVIÇOS	4.741.700,00	4.741.700,00	1.014.733,94	21,40	4.094.581,02	4.094.581,02	86,35	647.118,98
OUTRAS RECEITAS CORRENTES	265.000,00	265.000,00	0,00	0,00	0,00	0,00	0,00	265.000,00
RECEITAS DE CAPITAL	12.000,00	12.000,00	0,00	0,00	0,00	0,00	0,00	12.000,00
RECEITAS CORRENTES	12.000,00	12.000,00	0,00	0,00	0,00	0,00	0,00	12.000,00
RECEITAS DE CAPITAL	0,00	0,00	0,00	0,00	0,00	0,00	0,00	0,00
SUBTOTAL DAS RECEITAS (III) = (I + II)	159.160.164,00	159.160.164,00	25.256.609,07	15,87	147.402.314,38	147.402.314,38	92,61	11.757.849,62
OPERAÇÕES DE CRÉDITO / REFINANCIAMENTO (IV)	0,00	0,00	0,00	0,00	0,00	0,00	0,00	0,00
OPERAÇÕES DE CRÉDITO INTERNAS	0,00	0,00	0,00	0,00	0,00	0,00	0,00	0,00

Euclides Pimenta Neto
Euclides Pimenta Neto
Controlador Geral
Interino

Cirilo Antonio Pimenta Lima
Cirilo Antonio Pimenta Lima
PREFEITO MUNICIPAL DE
QUIXERAMOBIM-CE

Euclides Pimenta Neto
Euclides Pimenta Neto
Secretário
ADMINISTRAÇÃO E FINANÇAS

QUATZ CONTABILIDADE
JOSE EDSON DE MELLO JUNIOR-ME
CRO/CE 001219/00
CNPJ 17.298.026/0001-60

Para refinanciamento da dívida mobiliária	0,00	0,00	0,00	0,00	0,00	0,00	0,00	0,00	0,00	0,00	0,00	0,00	0,00	0,00	0,00
Para refinanciamento da dívida contratual	0,00	0,00	0,00	0,00	0,00	0,00	0,00	0,00	0,00	0,00	0,00	0,00	0,00	0,00	0,00
OPERAÇÕES DE CRÉDITO EXTERNAS	0,00	0,00	0,00	0,00	0,00	0,00	0,00	0,00	0,00	0,00	0,00	0,00	0,00	0,00	0,00
Para refinanciamento da dívida mobiliária	0,00	0,00	0,00	0,00	0,00	0,00	0,00	0,00	0,00	0,00	0,00	0,00	0,00	0,00	0,00
Para refinanciamento da dívida contratual	0,00	0,00	0,00	0,00	0,00	0,00	0,00	0,00	0,00	0,00	0,00	0,00	0,00	0,00	0,00
SUBTOTAL COM REFINANCIAMENTO (V) = (III + IV)	159.160.164,00	159.160.164,00	159.160.164,00	159.160.164,00	159.160.164,00	159.160.164,00	159.160.164,00	25.256.609,07	15,87	147.402.314,38	92,61	11.757.849,62			
DÉFICIT (VI)								4.307.954,69							
TOTAL (VII) = (V+VI)	159.160.164,00	159.160.164,00	159.160.164,00	159.160.164,00	159.160.164,00	159.160.164,00	25.256.609,07	15,87	151.710.269,07						

SALDOS DE EXERCÍCIOS ANTERIORES (utilizados para créditos adicionais)															
Superávit financeiro													6.612.916,68		
Reabertura de créditos adicionais													0,00		

DESPESAS	DOTAÇÃO INICIAL (d)	CRÉDITOS ADICIONAIS (e)	DOTAÇÃO ATUALIZADA (f)-(d)+(e)	DESPESAS EMPENHADAS		LIQUIDADAS			DESPESAS EXECUTADAS		SALDO A EXECUTAR (f)-(g+h)	
				No Bimestre	Até o Bimestre	No Bimestre	Até o Bimestre	Até o Bimestre	EM RESTOS A PAGAR NÃO PROCESSADOS (b)	% ((g+h)/f)		
												DESPESAS EXECUTADAS
DESPESAS (exceto intra-orçamentárias)(VIII)												
DESPESAS CORRENTES												
Pessoal e encargos sociais	154.418.464,00	674.392,70	155.092.856,70	4.886.669,71	147.769.792,28	31.235.361,53	139.153.509,95	8.616.282,33	95,28	7.323.064,42		
Juros e encargos da dívida	112.015.464,00	17.008.612,46	129.024.076,46	3.990.584,25	126.404.106,61	24.990.231,56	124.880.839,02	1.523.267,59	97,97	2.619.969,85		
Outras despesas correntes	60.815.209,00	21.576.067,02	82.391.276,02	4.527.500,18	81.433.778,36	13.881.011,13	81.433.778,36	0,00	98,84	957.497,66		
DESPESAS DE CAPITAL												
Investimentos	51.132.713,00	-4.567.454,56	46.565.258,44	-8.847,11	44.911.675,36	11.109.220,43	43.388.407,77	1.523.267,59	96,45	1.683.583,08		
Amortização de dívida	40.000.300,00	-16.354.219,76	23.646.080,24	896.085,46	21.365.685,67	6.245.129,97	14.272.670,93	7.093.014,74	90,28	2.300.394,57		
Reserva de contingência	39.550.300,00	-17.031.719,76	22.518.580,24	767.771,17	20.267.371,38	6.031.059,64	13.174.356,64	7.093.014,74	90,00	2.251.208,86		
Reserva do RPPS	450.000,00	697.500,00	1.147.500,00	128.314,29	1.098.314,29	214.070,33	1.098.314,29	0,00	95,71	49.185,71		
DESPESAS (intra-orçamentárias)(IX)	1.000.000,00	0,00	1.000.000,00	0,00	0,00	0,00	0,00	0,00	0,00	1.000.000,00		
Pessoal e encargos sociais	1.402.700,00	0,00	1.402.700,00	0,00	0,00	0,00	0,00	0,00	0,00	1.402.700,00		
Outras despesas correntes	4.741.700,00	-674.392,70	4.067.307,30	454.747,61	3.940.476,79	1.120.865,78	3.940.476,79	0,00	96,88	126.830,51		
DESPESAS CORRENTES	4.741.700,00	-674.392,70	4.067.307,30	454.747,61	3.940.476,79	1.120.865,78	3.940.476,79	0,00	96,88	126.830,51		
Outras despesas correntes	4.740.700,00	-674.392,70	4.066.307,30	454.747,61	3.940.476,79	1.120.865,78	3.940.476,79	0,00	96,91	125.830,51		
DESPESAS DE CAPITAL	1.000,00	0,00	1.000,00	0,00	0,00	0,00	0,00	0,00	0,00	1.000,00		
SUBTOTAL DAS DESPESAS(X)= (VIII+IX)	159.160.164,00	0,00	159.160.164,00	5.341.417,32	151.710.269,07	32.356.227,31	151.710.269,07	151.710.269,07	95,32	7.449.894,93		
AMORTIZAÇÃO DA DÍVIDA / REFINANCIAMENTO (XI)												
AMORT. DA DÍVIDA INTERNA												
Dívida mobiliária	0,00	0,00	0,00	0,00	0,00	0,00	0,00	0,00	0,00	0,00	0,00	0,00
Outras dívidas	0,00	0,00	0,00	0,00	0,00	0,00	0,00	0,00	0,00	0,00	0,00	0,00
AMORT. DA DÍVIDA EXTERNA												
Dívida mobiliária	0,00	0,00	0,00	0,00	0,00	0,00	0,00	0,00	0,00	0,00	0,00	0,00
Outras dívidas	0,00	0,00	0,00	0,00	0,00	0,00	0,00	0,00	0,00	0,00	0,00	0,00
SUBTOTAL COM REFINANCIAMENTO (XII)=(X+XI)	159.160.164,00	0,00	159.160.164,00	5.341.417,32	151.710.269,07	32.356.227,31	151.710.269,07	151.710.269,07	95,32	7.449.894,93		

Euclides Pimenta Neto
 Controlador Geral Interino

Cirilo Antonio Pimenta Lima
 PREFEITO MUNICIPAL DE QUIXERAMOBIM-CE


Euclides Pimenta Neto
 Secretário
 ADMINISTRAÇÃO E FINANÇAS


QUATZ CONTABILIDADE
 JOSE EDSON DE SAO JUNIOR-IME
 CRC QD E 001219/00
 CNPJ Nº 298.026/0001-60


SUPERAVIT (XIII)
TOTAL (XIV)=(XII+XIII)

159.160.164,00	0,00	159.160.164,00	5.341.417,32	151.710.269,07	32.356.227,31	151.710.269,07	0,00	-
----------------	------	----------------	--------------	----------------	---------------	----------------	------	---

FONTE - Sistema: Aspec Informática - Unidade responsável: Prefeitura Municipal de Quixeramobim


Eucides Pimenta Neto
Controlador Geral
Interino


Eucides Pimenta Neto
Secretário
ADMINISTRAÇÃO E FINANÇAS


Cirilo Antonio Pimenta Lima
PREFEITO MUNICIPAL DE
QUIXERAMOBIM-CE

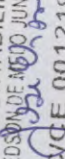
QUATZ CONTABILIDADE
JOSE EDSON DE MELLO JUNIOR-ME

CRO/CCE 001219/00
CNPJ 17.298.026/0001-60

Tabela 18 - Demonstrativo Simplificado do Relatório Resumido da Execução Orçamentária

Prefeitura Municipal de Quixeramobim - CE
DEMONSTRATIVO SIMPLIFICADO DO RELATÓRIO RESUMIDO DA EXECUÇÃO ORÇAMENTÁRIA
 ORÇAMENTOS FISCAL E DA SEGURIDADE SOCIAL
 01/11/2014 A 31/12/2014

	BALANÇO ORÇAMENTÁRIO		Até o Bimestre
	No Bimestre	Até o Bimestre	
R\$ 1,00			
RECEITAS			
Previsão Inicial	-	159.160.164,00	
Previsão Atualizada	-	159.160.164,00	
Receitas Realizadas	25.256.609,07	147.402.314,38	
Déficit Orçamentário	-	4.307.954,69	
Saldos de Exercícios Anteriores (Utilizados para Créditos Adicionais)	-	0,00	
DESPESAS			
Dotação Inicial	-	159.160.164,00	
Créditos Adicionais	-	0,00	
Dotação Atualizada	5.341.417,32	159.160.164,00	
Despesas Empenhadas	32.356.227,31	151.710.269,07	
Despesas Executadas	32.356.227,31	151.710.269,07	
Liquidadas	-	143.093.986,74	
Inscritas em restos a pagar não processadas	-	8.616.282,33	
Superávit Orçamentário	-	0,00	
DESPESAS POR FUNÇÃO/SUBFUNÇÃO	No Bimestre	Até o Bimestre	
Despesas Empenhadas	5.341.417,32	151.710.269,07	
Despesas Executadas	32.356.227,31	151.710.269,07	
Liquidadas	32.356.227,31	143.093.986,74	
Inscritas em restos a pagar não processadas	-	8.616.282,33	
RECEITA CORRENTE LÍQUIDA - RCL	Até o Bimestre		126.453.458,31
Receita Corrente Líquida			
RECEITAS E DESPESAS DOS REGIMES DE PREVIDÊNCIA	No Bimestre	Até o Bimestre	
Regime Próprio de Previdência dos Servidores			
Receitas Previdenciárias Realizadas(IV)	1.682.289,29	6.762.687,72	
Despesas Previdenciárias Liquidadas(V)	1.468.131,43	6.378.398,45	
Resultado Previdenciário (VI) = (IV - V)	214.157,86	384.289,27	

RESULTADOS NOMINAIS E PRIMÁRIO	Meta Fixada no Anexo de Metas Fiscais da LDO	Resultado Apurado Até o Bimestre	% em Relação à Meta

Euclides Pimenta Neto
Euclides Pimenta Neto
 Controlador Geral Interino

Cirilo Antonio Pimenta Lima
Cirilo Antonio Pimenta Lima
 PREFEITO MUNICIPAL DE QUIXERAMOBIM-CE

Euclides Pimenta Neto
Euclides Pimenta Neto
 Secretário ADMINISTRAÇÃO E FINANÇAS

QUATZ CONTABILIDADE
 JOSÉ EDSON DE SOUZA JUNIOR:ME
 CRC: 001219/00
 CNPJ: 17.298.026/0001-60

	(a)	(b)	(b/a)
Resultado Nominal	-887.931,40	-2.439.514,72	274,74%
Resultado Primário	106.205,20	-4.665.515,66	-4.392,93%

RESTOS A PAGAR POR PODER E MINISTÉRIO PÚBLICO	Inscrição	Cancelamento Até o Bimestre	Pagamento Até o Bimestre	Saldo a Pagar
RESTOS A PAGAR PROCESSADOS				
Poder Executivo	12.474.199,09	0,00	10.605.218,86	1.868.980,23
Poder Legislativo	69.482,46	0,00	68.777,69	704,77
Poder Judiciário	0,00	0,00	0,00	0,00
Ministério Público	0,00	0,00	0,00	0,00
RESTOS A PAGAR NÃO-PROCESSADOS				
Poder Executivo	1.848.498,07	1.386.578,11	0,00	461.919,96
Poder Legislativo	0,00	0,00	0,00	0,00
Poder Judiciário	0,00	0,00	0,00	0,00
Ministério Público	0,00	0,00	0,00	0,00
TOTAL	14.392.179,62	1.386.578,11	10.673.996,55	2.331.604,96

DESPESAS COM AÇÕES TÍPICAS DE MDE	Limites Constitucionais Anuais	
	% Mínimo a Aplicar no Exercício	% Aplicado Até o Bimestre
Mínimo Anual de <18% / 25%> das Receitas de Impostos na Manutenção e Desenvolvimento do Ensino	25%	34,61
Mínimo Anual de 60% do FUNDEB na Remuneração do Magistério com educação infantil, ensino Fundamental	60%	61,07

RECEITAS DE OPERAÇÕES DE CRÉDITO E DESPESAS DE CAPITAL	Valor Apurado Até o Bimestre	Saldo não realizado
Receita de Operação de Crédito	0,00	0,00
Despesa de Capital Líquida	21.365.685,67	2.300.394,57

PROJEÇÃO ATUARIAL DOS REGIMES DE PREVIDÊNCIA	Exercício	10º Exercício	20º Exercício	35º Exercício
Regime Próprio de Previdência dos Servidores				
Receitas Previdenciárias (IV)	897.395,68	1.889.526,22	1.751.860,08	1.848.448,07
Despesas Previdenciárias (V)	31.417,98	580.945,97	1.528.242,70	3.453.928,67
Resultado Previdenciário (VI) = (IV - V)	865.977,70	1.308.580,25	223.617,38	-1.605.480,60

RECEITA DA ALIENAÇÃO DE ATIVOS E APLICAÇÃO DOS RECURSOS	Valor Apurado Até o Bimestre	Saldo a Realizar
Receita de Capital Resultante da Alienação de Ativos	0,00	0,00
Aplicação dos Recursos da Alienação de Ativos		

DESPESAS COM AÇÕES E SERVIÇOS PÚBLICOS DE SAÚDE	Valor apurado Até o Bimestre	% Mínimo a Aplicar no Exercício	Limite Constitucional Anual
Despesas Próprias com Ações e Serviços Públicos de Saúde	15.065.061,80	15%	
Liquidadas	13.218.807,79		
Inscritas em restos a pagar não processados	1.846.254,01		
Total das Despesas / RCL (%)			29,06

DESPESAS DE CARÁTER CONTINUADO DERIVADAS DE PPP	Valor Apurado no Exercício Corrente

QUATZ CONTABILIDADE
 JOSE EDSON DE MELO JUNIOR-ME
 CPF: 001219/00
 CNPJ: 7.298.026/0001-60


Euclides Pimenta Neto
Euclides Pimenta Neto
 Controlador Geral Interino


Cirilo Antonio Pimenta Lima
Cirilo Antonio Pimenta Lima
 PREFEITO MUNICIPAL DE QUIXERAMOBIM-CE

Euclides Pimenta Neto
Euclides Pimenta Neto
 Secretário ADMINISTRAÇÃO E FINANÇAS

FONTE - Sistema: Aspec Informática - Unidade responsável: Prefeitura Municipal de Quixeramobim

QUATZ CONTABILIDADE
JOSE EDSON DE M. JUNIOR-ME
CRC/CE 001219/00
CNPJ 17.298.026/0001-60


Lucivaldo Pimenta Neto
Controlador Geral
Interino


Lucivaldo Pimenta Neto
Secretário
ADMINISTRAÇÃO E FINANÇAS



Cirilo Antonio Pimenta Lima
PREFEITO MUNICIPAL DE
QUIXERAMOBIM-CE

Tabela 2 - Demonstrativo da Execução das Despesas por Função/Subfunção

Prefeitura Municipal de Quixeramobim - CE
 RELATÓRIO RESUMIDO DA EXECUÇÃO ORÇAMENTÁRIA
DEMONSTRATIVO DA EXECUÇÃO DAS DESPESAS POR FUNÇÃO/SUBFUNÇÃO
 ORÇAMENTOS FISCAL E DA SEGURIDADE SOCIAL
 01/11/2014 A 31/12/2014

FUNÇÃO/SUBFUNÇÃO	DOTAÇÃO INICIAL	DOTAÇÃO ATUALIZADA (a)	DESPESAS EMPENHADAS		LIQUIDADAS		DESPESAS EXECUTADAS		EM RESTOS A PAGAR NÃO PROCESSADOS (c)	SALDO A EXECUTAR (a-(b+c))
			Até o Bimestre		Até o Bimestre		Até o Bimestre			
			No Bimestre	Até o Bimestre	No Bimestre	Até o Bimestre	% ((b+c)/total (b+c))	% ((b+c)/total (b+c))		
DESPESAS (EXCETO INTRA-ORÇAMENTÁRIAS) (1)	154.418.464,00	155.092.856,70	4.886.669,71	147.769.792,28	31.235.361,53	139.153.509,95	8.616.282,33	97,40	95,28	7.323.064,42
LEGISLATIVA	3.509.500,00	3.503.500,00	102.390,71	3.449.312,79	793.403,68	3.386.429,60	62.883,19	2,27	98,45	54.187,21
Ação Legislativa	3.509.500,00	3.503.500,00	102.390,71	3.449.312,79	793.403,68	3.386.429,60	62.883,19	2,27	98,45	54.187,21
JUDICIÁRIA	305.000,00	395.240,00	-5.717,28	390.493,92	54.844,86	383.993,92	6.500,00	0,26	98,80	4.746,08
Ação Judiciária	22.000,00	63.100,00	13.052,08	63.052,08	13.052,08	63.052,08	0,00	0,04	99,92	47,92
Administração Geral	283.000,00	332.140,00	-18.769,36	327.441,84	41.792,78	320.941,84	6.500,00	0,22	98,59	4.698,16
ADMINISTRAÇÃO	4.345.256,00	7.030.378,00	-613.445,27	6.432.663,41	1.091.147,81	6.225.122,44	207.540,97	4,24	91,50	597.714,59
Administração Geral	4.138.256,00	6.973.957,00	-613.445,27	6.378.313,41	1.079.347,81	6.176.672,44	201.640,97	4,20	91,46	595.643,59
Controle Interno	62.000,00	2.071,00	0,00	0,00	0,00	0,00	0,00	0,00	0,00	2.071,00
Formação de Recursos Humanos	35.000,00	0,00	0,00	0,00	0,00	0,00	0,00	0,00	0,00	0,00
Administração de Receitas	60.000,00	0,00	0,00	0,00	0,00	0,00	0,00	0,00	0,00	0,00
Comunicação Social	30.000,00	54.350,00	0,00	54.350,00	11.800,00	48.450,00	5.900,00	0,04	100,00	0,00
Defesa Civil	20.000,00	0,00	0,00	0,00	0,00	0,00	0,00	0,00	0,00	0,00
ASSISTÊNCIA SOCIAL	6.717.500,00	5.967.787,00	-755.773,42	5.498.483,66	941.098,94	5.449.361,65	49.122,01	3,62	92,14	469.303,34
Administração Geral	1.125.000,00	3.395.780,00	-46.605,78	3.352.907,38	467.972,21	3.313.733,58	39.173,80	2,21	98,74	42.872,62
Assistência ao Idoso	329.000,00	191.720,00	-48.486,25	119.174,56	30.045,29	117.875,53	1.299,03	0,08	62,16	72.545,44
Assistência ao Portador de Deficiência	40.000,00	0,00	0,00	0,00	0,00	0,00	0,00	0,00	0,00	0,00
Assistência à Criança e ao Adolescente	946.000,00	508.987,00	-157.916,69	394.643,74	128.128,62	394.615,58	28,16	0,26	77,54	114.343,26
Assistência Comunitária	3.752.500,00	1.847.300,00	-502.764,70	1.631.757,98	314.952,82	1.623.136,96	8.621,02	1,08	88,33	215.542,02
Habituação Rural	525.000,00	24.000,00	0,00	0,00	0,00	0,00	0,00	0,00	0,00	24.000,00
PREVIDÊNCIA SOCIAL	6.543.000,00	6.585.000,00	1.272.099,06	6.382.981,71	1.468.031,43	6.378.398,45	4.583,26	4,21	96,93	202.018,29
Administração Geral	623.000,00	474.350,00	23.542,79	384.425,44	68.944,50	379.842,18	4.583,26	0,25	81,04	89.924,56
Previdência do Regime Estatutário	5.920.000,00	6.110.650,00	1.248.556,27	5.998.556,27	1.399.086,93	5.998.556,27	0,00	3,95	98,17	112.093,73
SAÚDE	25.081.844,00	36.806.349,76	477.893,83	36.475.470,90	6.918.261,77	34.629.216,89	1.846.254,01	24,04	99,10	330.878,86
Administração Geral	2.237.033,00	6.121.975,50	98.238,83	6.029.244,54	1.045.568,90	5.974.902,87	54.341,67	3,97	98,49	92.730,96
Atenção Básica	7.632.000,00	12.468.811,50	189.087,13	12.365.916,87	2.631.171,23	11.414.520,17	951.396,70	8,15	99,17	102.894,63
Assistência Hospitalar e Ambulatorial	13.946.500,00	16.629.725,00	209.762,99	16.523.935,46	2.991.034,03	15.784.747,71	739.187,75	10,89	98,36	105.789,54
Suporte Profilático e Terapêutico	335.311,00	755.542,76	7.468,75	745.099,37	74.489,51	649.977,80	95.121,57	0,49	98,62	10.443,39
Vigilância Sanitária	710.000,00	229.700,00	-15.531,24	212.099,79	44.600,94	205.893,47	6.206,32	0,14	94,20	13.070,21

Euclides Pimenta Neto
Euclides Pimenta Neto
 Controlador Geral Interino

Cirilo Antonio Pimenta Lima
Cirilo Antonio Pimenta Lima
 PREFEITO MUNICIPAL DE QUIXERAMOBIM-CE

Euclides Pimenta Neto
Euclides Pimenta Neto
 Secretário ADMINISTRAÇÃO E FINANÇAS

QUATZ CONTABILIDADE
 JOSE EDSON DE MOURA JUNIOR-ME
 CRC/CE 001219/00
 CNPJ 17.298.026/0001-60