



Estado do Ceará
Prefeitura Municipal de Quixeramobim
Gabinete do Prefeito




RELATÓRIOS DA LRF

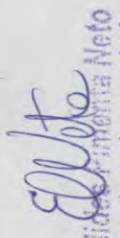
RREO - Relatório Resumido de Execução Orçamentária
Período Correspondente: **5º BIMESTRE de 2013**
Mês de Setembro a Outubro de 2013


Prefeitura Municipal de Quixeramobim - CE
RELATÓRIO RESUMIDO DA EXECUÇÃO ORÇAMENTÁRIA
BALANÇO ORÇAMENTÁRIO
ORÇAMENTOS FISCAL E DA SEGURIDADE SOCIAL
01/09/2013 A 31/10/2013

RECEITAS	PREVISÃO			RECEITAS REALIZADAS			SALDO A	
	INICIAL	ATUALIZADA		No Bimestre	%	Até o Bimestre	%	REALIZAR
		(d)	(b/a)	(b)	(b/a)	(c)	(c/a)	(a-c)
RECEITAS (exceto intra-orçamentárias) (I)	156.710.000,00	156.710.000,00	12,20	19.115.194,73		97.611.189,62	62,29	59.098.810,38
RECEITAS CORRENTES	128.260.000,00	128.260.000,00	14,07	18.051.763,75		92.156.337,33	71,85	36.103.762,67
RECEITA TRIBUTÁRIA	5.500.000,00	5.500.000,00	19,31	1.062.144,52		4.510.789,47	82,01	989.210,53
Impostos	5.100.000,00	5.100.000,00	20,47	1.044.166,17		4.303.653,59	84,39	796.346,41
Taxas	400.000,00	400.000,00	4,49	17.978,35		207.135,88	51,78	192.864,12
RECEITA DE CONTRIBUIÇÕES	4.410.000,00	4.410.000,00	13,57	598.566,17		3.666.605,44	83,14	743.394,56
Contribuições sociais	2.210.000,00	2.210.000,00	15,27	337.492,32		2.185.468,42	98,89	24.531,58
Contribuições de iluminação pública	2.200.000,00	2.200.000,00	11,87	261.073,85		1.481.137,02	67,32	718.862,98
RECEITA PATRIMONIAL	3.151.000,00	3.151.000,00	5,66	178.296,80		609.022,96	19,33	2.541.977,04
Recetas imobiliárias	100.000,00	100.000,00	22,59	22.591,70		87.773,13	87,77	12.226,87
Recetas de valores mobiliários	1.041.000,00	1.041.000,00	14,96	155.705,10		521.249,83	50,07	519.750,17
Receta de Cessão de Direitos	2.000.000,00	2.000.000,00	0,00	0,00		0,00	0,00	2.000.000,00
Outras receitas patrimoniais	10.000,00	10.000,00	0,00	0,00		0,00	0,00	10.000,00
RECEITA DE SERVIÇOS	10.646.000,00	10.646.000,00	9,46	1.007.072,36		4.499.451,88	42,26	6.146.548,12
TRANSFERÊNCIAS CORRENTES	102.245.000,00	102.245.000,00	14,77	15.105.045,90		77.891.496,90	76,18	24.353.503,10
Transferências intergovernamentais	101.695.000,00	101.695.000,00	14,84	15.094.845,90		77.855.246,90	76,56	23.839.753,10
Transferências de convênios	550.000,00	550.000,00	1,85	10.200,00		36.250,00	6,59	513.750,00
OUTRAS RECEITAS CORRENTES	2.308.000,00	2.308.000,00	4,36	100.638,00		978.870,68	42,41	1.329.129,32
Multa e juros de mora	1.172.000,00	1.172.000,00	4,16	48.719,33		364.347,79	31,09	807.652,21
Indenizações e restituições	490.000,00	490.000,00	2,11	10.306,29		70.195,76	14,33	419.804,24
Receta da dívida ativa	500.000,00	500.000,00	7,97	39.863,69		204.976,41	41,00	295.023,59
RECEITAS DE CAPITAL	146.000,00	146.000,00	1,16	1.694,69		339.350,72	232,43	-193.350,72
OPERAÇÕES DE CRÉDITO	28.450.000,00	28.450.000,00	3,74	1.063.430,98		5.454.952,29	19,17	22.995.047,71
Operações de crédito internas	6.000.000,00	6.000.000,00	0,00	0,00		0,00	0,00	6.000.000,00
ALIENAÇÃO DE BENS	100.000,00	100.000,00	0,00	0,00		0,00	0,00	6.000.000,00
Alienação de bens móveis	100.000,00	100.000,00	0,00	0,00		0,00	0,00	100.000,00
TRANSFERÊNCIAS DE CAPITAL	100.000,00	100.000,00	0,00	0,00		0,00	0,00	100.000,00
Transferências intergovernamentais	22.300.000,00	22.300.000,00	4,77	1.063.430,98		5.440.252,29	24,40	16.859.747,71
Transferências de convênios	50.000,00	50.000,00	2,26	503.836,98		4.880.658,29	21,89	17.419.341,71
OUTRAS RECEITAS DE CAPITAL	50.000,00	50.000,00	0,00	0,00		14.700,00	29,40	35.300,00
Recetas de capital diversas	50.000,00	50.000,00	0,00	0,00		14.700,00	29,40	35.300,00
RECEITAS (intra-orçamentárias) (II)	3.290.000,00	3.290.000,00	15,64	514.519,33		2.591.627,76	78,77	698.372,24
RECEITA DE CONTRIBUIÇÃO	3.290.000,00	3.290.000,00	15,64	514.519,33		2.591.627,76	78,77	698.372,24
RECEITA DE SERVIÇOS	3.010.000,00	3.010.000,00	0,00	0,00		0,00	0,00	270.000,00
OUTRAS RECEITAS CORRENTES	270.000,00	270.000,00	0,00	0,00		0,00	0,00	10.000,00
RECEITAS DE CAPITAL	10.000,00	10.000,00	0,00	0,00		0,00	0,00	10.000,00
SUBTOTAL DAS RECEITAS (III) = (I + II)	160.000.000,00	160.000.000,00	12,27	197.629.714,06		100.202.817,38	62,63	59.797.182,62

QUATZ CONTABILIDADE
JOSE EDSON DE MELO JUNIOR-ME
CRC/CE 001219/00
CNPJ 17.298.026/0001-60


Cirilo Antonio Pimenta Lima
PREFEITO MUNICIPAL DE
QUIXERAMOBIM-CE


Euclides Pimenta Neto
Secretário de Controladoria
de Quixeramobim


Euclides Pimenta Neto
Secretário
ADMINISTRAÇÃO E FINANÇAS

OPERAÇÕES DE CRÉDITO / REFINANCIAMENTO (IV)	0,00	0,00	0,00	0,00	0,00	0,00	DESPESAS EMPENHADAS		DESPESAS LIQUIDADAS		SALDO A LIQUIDAR (f-g)
							No Bimestre	Até o Bimestre	No Bimestre	Até o Bimestre (g)	
OPERAÇÕES DE CRÉDITO INTERNAS	0,00	0,00	0,00	0,00	0,00	0,00	0,00	0,00	0,00	0,00	0,00
Para refinanciamento da dívida mobiliária	0,00	0,00	0,00	0,00	0,00	0,00	0,00	0,00	0,00	0,00	0,00
Para refinanciamento da dívida contratual	0,00	0,00	0,00	0,00	0,00	0,00	0,00	0,00	0,00	0,00	0,00
OPERAÇÕES DE CRÉDITO EXTERNAS	0,00	0,00	0,00	0,00	0,00	0,00	0,00	0,00	0,00	0,00	0,00
Para refinanciamento da dívida mobiliária	0,00	0,00	0,00	0,00	0,00	0,00	0,00	0,00	0,00	0,00	0,00
Para refinanciamento da dívida contratual	0,00	0,00	0,00	0,00	0,00	0,00	0,00	0,00	0,00	0,00	0,00
SUBTOTAL COM REFINANCIAMENTO (V) = (III + IV)	160.000.000,00	160.000.000,00	160.000.000,00	160.000.000,00	160.000.000,00	160.000.000,00	160.000.000,00	160.000.000,00	160.000.000,00	160.000.000,00	160.000,00
DÉFICIT (VI)											
TOTAL (VII) = (V+VI)	160.000.000,00	160.000.000,00	160.000.000,00	160.000.000,00	160.000.000,00	160.000.000,00	160.000.000,00	160.000.000,00	160.000.000,00	160.000.000,00	160.000,00

SALDOS DE EXERCÍCIOS ANTERIORES (utilizados para créditos adicionais)
 Superávit financeiro
 Reabertura de créditos adicionais

DESPESAS	DOTAÇÃO INICIAL (d)	CRÉDITOS ADICIONAIS (e)	DOTAÇÃO ATUALIZADA (f)=(d+e)	DESPESAS EMPENHADAS		DESPESAS LIQUIDADAS		SALDO A LIQUIDAR (f-g)
				No Bimestre	Até o Bimestre	No Bimestre	Até o Bimestre (g)	
DESPESAS (exceto intra-orçamentárias)(VIII)	156.930.000,00	-1.055.000,00	155.875.000,00	16.815.817,07	108.314.310,56	18.084.028,58	82.547.967,85	52,96
DESPESAS CORRENTES	117.476.000,00	20.988.763,00	138.464.763,00	15.460.995,21	100.969.602,88	17.236.466,49	76.389.830,16	55,17
Pessoal e encargos sociais	62.640.000,00	17.271.138,69	79.911.138,69	8.884.698,59	68.468.022,82	11.834.490,96	56.425.210,40	70,61
Juros e encargos da dívida	2.000,00	85.000,00	87.000,00	0,00	85.000,00	14.795,44	21.998,16	25,29
Outras despesas correntes	54.834.000,00	3.632.624,31	58.466.624,31	6.576.296,62	32.416.580,06	5.387.180,09	19.942.621,60	34,11
DESPESAS DE CAPITAL	38.480.000,00	-22.043.763,00	16.436.237,00	1.354.821,86	7.344.707,68	847.562,09	6.158.137,69	37,47
Investimentos	38.000.000,00	-22.393.763,00	15.606.237,00	1.294.821,86	6.674.707,68	699.171,53	5.684.605,80	36,43
Inversões financeiras	150.000,00	0,00	150.000,00	0,00	0,00	0,00	0,00	0,00
Amortização de dívida	330.000,00	350.000,00	680.000,00	70.000,00	670.000,00	148.390,56	473.531,89	69,64
Reserva de contingência	824.000,00	0,00	824.000,00	0,00	0,00	0,00	0,00	0,00
Reserva do RPPS	150.000,00	0,00	150.000,00	0,00	0,00	0,00	0,00	0,00
DESPESAS (intra-orçamentárias)(IX)	3.070.000,00	1.055.000,00	4.125.000,00	212.352,95	3.603.491,87	514.520,13	2.336.313,59	56,64
DESPESAS CORRENTES	3.070.000,00	1.055.000,00	4.125.000,00	212.352,95	3.603.491,87	514.520,13	2.336.313,59	56,64
Pessoal e encargos sociais	2.790.000,00	1.190.000,00	3.980.000,00	212.352,95	3.603.491,87	514.520,13	2.336.313,59	58,20
Outras despesas correntes	280.000,00	-135.000,00	145.000,00	0,00	0,00	0,00	0,00	0,00
DESPESAS DE CAPITAL	0,00	0,00	0,00	0,00	0,00	0,00	0,00	0,00
SUBTOTAL DAS DESPESAS(X)=(VIII+IX)	160.000.000,00	0,00	160.000.000,00	17.028.170,02	111.917.802,43	18.598.548,71	84.884.281,44	53,05

AMORTIZAÇÃO DA DÍVIDA / REFINANCIAMENTO (XI)	0,00	0,00	0,00	0,00	0,00	0,00	0,00	0,00	0,00	0,00	0,00
Dívida mobiliária	0,00	0,00	0,00	0,00	0,00	0,00	0,00	0,00	0,00	0,00	0,00
Outras dívidas	0,00	0,00	0,00	0,00	0,00	0,00	0,00	0,00	0,00	0,00	0,00
AMORT. DA DÍVIDA EXTERNA	0,00	0,00	0,00	0,00	0,00	0,00	0,00	0,00	0,00	0,00	0,00
Dívida mobiliária	0,00	0,00	0,00	0,00	0,00	0,00	0,00	0,00	0,00	0,00	0,00
Outras dívidas	0,00	0,00	0,00	0,00	0,00	0,00	0,00	0,00	0,00	0,00	0,00
SUBTOTAL COM REFINANCIAMENTO (XII)=(X+XI)	160.000.000,00	0,00	160.000.000,00	17.028.170,02	111.917.802,43	18.598.548,71	84.884.281,44	53,05			
SUPERÁVIT (XIII)											
TOTAL (XIV)=(XII+XIII)	160.000.000,00	0,00	160.000.000,00	17.028.170,02	111.917.802,43	18.598.548,71	84.884.281,44	53,05			

FONTE:

Euclides Pimenta Neto
 Secretário
 ADMINISTRAÇÃO E FINANÇAS


Euclides Pimenta Neto
 Secretário de Controladoria
 de Quixeramobim


Cirilo Antonio Pimenta Lima
 PREFEITO MUNICIPAL DE
 QUIXERAMOBIM-CE

QUATZ CONTABILIDADE
 JOSE EDSON DE MELO JUNIOR-ME
 CRC/CE 001219/OO
 CNPJ 17.298.026/0001-60

Prefeitura Municipal de Quixeramobim - CE
 RELATÓRIO RESUMIDO DA EXECUÇÃO ORÇAMENTÁRIA
 DEMONSTRATIVO DA EXECUÇÃO DAS DESPESAS POR FUNÇÃO/SUBFUNÇÃO
 ORÇAMENTOS FISCAL E DA SEGURIDADE SOCIAL
 01/09/2013 A 31/10/2013

FUNÇÃO/SUBFUNÇÃO	DOTAÇÃO INICIAL	DOTAÇÃO ATUALIZADA (e)	DESPESAS EMPENHADAS		DESPESAS LIQUIDADAS			SALDO A LIQUIDAR (a-b)	
			No Bimestre	Aid o Bimestre	No Bimestre	Aid o Bimestre (b)	% (b/a) (b)		
DESPESAS (EXCETO INTRA-ORÇAMENTARIAS) (d)	136.930.000,00	155.875.000,00	16.815.817,07	108.314.310,56	18.084.028,58	82.547.967,85	97,25	52,96	73.327.032,15
LEGISLATIVA	3.590.000,00	3.590.000,00	35.719,94	3.096.276,17	514.907,78	2.547.643,69	3,00	70,97	1.042.356,31
Ação Legislativa	3.590.000,00	3.590.000,00	35.719,94	3.096.276,17	514.907,78	2.547.643,69	3,00	70,97	1.042.356,31
ADMINISTRAÇÃO	4.954.000,00	4.379.473,00	705.400,22	1.067.473,19	728.164,98	3.214.877,97	3,79	73,41	1.164.595,03
Administração Geral	3.944.000,00	4.364.450,00	705.400,22	1.067.473,19	728.164,98	3.214.877,97	3,79	73,66	1.149.372,03
Administração Financeira	530.000,00	5.000,00	0,00	0,00	0,00	0,00	0,00	0,00	5.000,00
Administração de Recursos	480.000,00	10.023,00	0,00	0,00	0,00	0,00	0,00	0,00	10.023,00
Administração de Receitas	8.998.000,00	10.471.190,00	806.229,79	5.497.195,59	878.446,57	3.513.400,12	4,14	33,55	6.957.789,88
ASSISTÊNCIA SOCIAL	2.845.000,00	3.982.346,15	622.463,00	3.310.979,41	607.761,57	2.576.906,47	3,04	64,71	1.405.439,68
Administração Geral	0,00	55.000,00	0,00	0,00	0,00	0,00	0,00	0,00	55.000,00
Assistência ao Idoso	435.000,00	580.943,85	0,00	121.207,94	12.333,07	32.029,91	0,06	10,39	448.913,94
Assistência à Criança e ao Adolescente	4.318.000,00	4.810.800,00	146.683,39	1.887.729,33	224.405,75	786.823,37	0,93	16,36	4.023.977,63
Assistência Comunitária	870.000,00	692.100,00	0,00	81.882,71	8.542,44	38.421,83	0,05	5,55	653.678,17
Alimentação e Nutrição	430.000,00	430.000,00	37.083,40	95.396,20	25.403,74	59.219,54	0,07	13,77	370.780,46
Empregabilidade	5.229.000,00	5.229.000,00	840.158,59	4.852.602,76	910.621,27	4.478.644,04	5,28	85,65	750.355,96
PROVIDÊNCIA SOCIAL	509.000,00	509.000,00	40.158,59	252.602,76	44.477,49	231.894,43	0,27	45,56	277.105,57
Administração Geral	4.720.000,00	4.720.000,00	800.000,00	4.600.000,00	866.144,78	4.246.749,61	5,00	89,97	473.250,39
Previdência do Regime Insuatuário	14.155.000,00	37.825.730,00	3.723.533,30	27.305.533,44	4.576.277,90	21.943.931,68	25,85	58,01	15.881.798,32
SAÚDE	93.000,00	93.000,00	856.888,56	7.731.228,62	1.238.459,16	6.267.473,66	7,38	64,04	3.518.871,34
Administração Geral	11.804.000,00	11.509.730,00	1.499.725,33	8.019.581,93	1.289.017,66	6.507.654,96	7,67	56,54	5.002.075,04
Formação de Recursos Humanos	12.682.000,00	14.526.905,00	1.361.286,21	10.669.016,33	1.903.389,13	8.540.159,02	10,06	58,79	5.986.545,98
Atenção Básica	799.000,00	849.000,00	23.000,00	342.725,00	48.049,76	194.110,85	0,23	22,89	654.689,15
Assistência Hospitalar e Ambulatorial	1.054.000,00	1.060.800,00	11.633,20	642.981,56	97.362,19	454.133,19	0,51	40,93	626.666,81
SupORTE Profilático e Terapêutico	326.000,00	221.000,00	0,00	0,00	0,00	0,00	0,00	0,00	221.000,00
Vigilância Sanitária	3.000,00	3.000,00	0,00	0,00	0,00	0,00	0,00	0,00	3.000,00
TRABALHO	323.000,00	218.000,00	0,00	0,00	0,00	0,00	0,00	0,00	218.000,00
Empregabilidade	51.247.000,00	56.303.600,00	6.702.222,22	39.734.173,64	7.155.522,84	29.840.826,71	35,15	53,00	26.462.773,29
Fomento ao Trabalho	5.560.000,00	7.621.600,00	1.870.991,97	5.625.300,59	1.117.089,32	4.103.510,57	4,83	53,84	3.518.089,43
EDUCAÇÃO	70.000,00	70.000,00	0,00	0,00	0,00	0,00	0,00	0,00	70.000,00
Administração Geral	1.390.000,00	1.940.000,00	429.105,59	1.877.448,71	634.208,48	1.297.601,03	1,53	66,89	642.398,97
Formação de Recursos Humanos	44.227.000,00	46.677.000,00	4.402.124,66	32.231.424,34	5.404.225,04	24.439.715,11	28,79	52,36	22.232.284,89
Alimentação e Nutrição	678.000,00	819.000,00	60.778,54	793.058,23	91.469,81	596.604,26	0,70	56,34	462.265,74
FUNÇÃO BÁSICA	302.000,00	239.700,00	59.428,54	634.823,23	91.469,81	439.719,26	0,52	53,69	379.280,74
CULTURA	1.342.000,00	1.403.425,00	31.028,91	1.201.046,90	185.157,41	1.086.112,11	1,19	71,69	197.312,89
Administração Geral	1.152.000,00	1.321.925,00	30.538,91	1.171.463,30	182.297,41	979.498,51	1,15	74,10	342.426,49
Alimentação e Nutrição	165.000,00	56.500,00	470,00	29.583,60	2.860,00	26.613,60	0,03	47,10	29.886,40
Direitos Individuais, Coletivos e Difusos	25.000,00	25.000,00	0,00	0,00	0,00	0,00	0,00	0,00	25.000,00
TURISMO	6.255.000,00	6.573.495,00	502.944,36	5.307.349,00	770.258,24	3.958.412,47	4,66	60,22	2.615.082,53
Administração Geral	2.493.000,00	3.624.665,00	100.963,44	3.468.549,67	536.732,53	2.870.570,45	3,38	79,20	754.094,55
URBANISMO	1.648.000,00	370.630,00	401.980,92	1.778.499,33	233.525,71	987.842,02	1,16	38,32	1.590.357,98
Administração Geral	1.648.000,00	2.578.200,00	401.980,92	1.778.499,33	233.525,71	987.842,02	1,16	38,32	1.590.357,98
Infra-Estrutura Urbana	610.000,00	610.000,00	0,00	17.999,58	0,00	0,00	0,00	0,00	610.000,00
Serviços Urbanos	305.000,00	305.000,00	0,00	0,00	0,00	0,00	0,00	0,00	305.000,00
HABITAÇÃO	305.000,00	305.000,00	0,00	0,00	0,00	0,00	0,00	0,00	305.000,00
Habituação Rural	305.000,00	305.000,00	0,00	0,00	0,00	0,00	0,00	0,00	305.000,00
Habituação Urbana	19.278.000,00	16.605.030,00	1.243.733,40	7.501.173,33	1.042.611,32	5.354.455,55	6,31	32,25	11.250.574,45
SANEAMENTO	1.640.000,00	1.670.000,00	12.591,24	1.083.565,86	15.167,85	847.961,57	1,00	50,78	822.038,43
Administração Geral	17.135.000,00	14.927.030,00	1.231.142,16	6.417.607,47	877.443,47	4.506.493,98	5,31	30,19	10.420.536,02
Saneamento Básico Urbano	803.000,00	8.000,00	0,00	0,00	0,00	0,00	0,00	0,00	8.000,00
Recursos Hídricos	70.000,00	13.000,00	0,00	3.496,00	0,00	3.496,00	0,00	0,00	9.504,00
GESTÃO AMBIENTAL	70.000,00	13.000,00	0,00	3.496,00	0,00	3.496,00	0,00	0,00	9.504,00
Preservação e Conservação Ambiental	4.383.000,00	1.610.306,00	494.153,56	1.316.748,72	173.537,72	762.063,34	0,90	47,32	848.332,66
AGRICULTURA									


Eucilde Pimenta Neto
 Secretário de Administração e Finanças


Cirilo Antonio Pimenta Lima
 Prefeito Municipal de Quixeramobim-CE

Euclides Pimenta Neto
 SECRETÁRIO E FINANÇAS

Euclides Pimenta Neto
 Secretário de Controladoria de Quixeramobim

QUATZ CONTABILIDADE
 JOSE EDSON DE MESSAS JUNIOR-IME
 CRC/CE 001219/00
 CNPJ/17.298.026/0001-60

Administração Geral	690.000,00	1.011.894,88	125.325,72	757.905,34	0,89	69,89	326.590,66
Defesa Civil	110.000,00	4.158,00	0,00	4.158,00	0,00	20,79	15.842,00
Recursos Humanos	3.415.000,00	300.695,84	0,00	0,00	0,00	0,00	486.900,00
Comércio de Produção Apropriada	170.000,00	0,00	0,00	0,00	0,00	0,00	19.000,00
COMÉRCIO DE SERVIÇOS	2.790.000,00	101.505,44	80.407,27	283.174,02	0,33	40,81	285.329,98
Administração Geral	381.000,00	101.505,44	80.407,27	277.244,02	0,33	55,57	221.655,98
Pomento ao Trabalho	4.000,00	0,00	0,00	0,00	0,00	0,00	4.000,00
Serviços Urbanos	304.000,00	0,00	0,00	0,00	0,00	0,00	24.000,00
Turismo	2.110.000,00	0,00	0,00	0,00	0,00	0,00	35.073,00
ENERGIA	304.000,00	0,00	0,00	0,00	0,00	0,00	14.000,00
Energia Elétrica	304.000,00	0,00	0,00	0,00	0,00	0,00	14.000,00
TRANSPORTE	7.221.000,00	1.686.473,70	262.929,89	519.562,61	0,61	21,69	1.875.567,39
Infra Estrutura Urbana	504.000,00	200.000,00	0,00	0,00	0,24	28,41	504.000,00
Transporte Rodoviário	6.717.000,00	1.091.568,73	262.929,89	319.562,61	0,38	18,90	1.371.567,39
DESPORTO E LAZER	426.000,00	202.840,07	262.118,69	2.002.984,06	2,36	81,30	460.805,94
Administração Geral	394.000,00	48.326,07	129.346,38	500.735,38	0,59	69,32	221.579,62
Desporto Comunitário	28.000,00	4.514,00	0,00	0,00	0,03	71,74	9.176,00
Lazer	504.000,00	1.705.134,14	128.858,11	1.478.949,68	1,74	86,54	230.050,32
ENCARGOS ESPECIAIS	3.289.000,00	3.184.210,16	499.308,89	2.503.799,64	2,95	70,23	1.961.387,36
Retencimento da Dívida Inerente	332.000,00	755.000,00	163.186,00	495.530,05	0,58	64,61	271.469,95
Transferências	1.962.000,00	1.939.000,00	306.022,89	1.518.039,43	1,79	66,61	760.960,37
Cursos Encargos Especiais	995.000,00	519.367,00	30.000,00	490.210,16	0,58	94,39	29.156,84
RESERVA DE CONTINGENCIA	824.000,00	824.000,00	0,00	0,00	0,00	0,00	824.000,00
Reserva de Contingência	824.000,00	824.000,00	0,00	0,00	0,00	0,00	824.000,00
RESERVA DO RPPS	150.000,00	150.000,00	0,00	0,00	0,00	0,00	150.000,00
Reserva de Contingência	150.000,00	150.000,00	0,00	0,00	0,00	0,00	150.000,00
DISPENSAS (INTRA-ORÇAMENTARIAS) (II)	3.070.000,00	4.125.000,00	212.352,95	3.603.491,87	2,75	56,64	1.788.686,41
LEGISLATIVA	10.000,00	10.000,00	2.352,95	1.016,48	0,01	51,69	4.830,57
Ação Legislativa	10.000,00	10.000,00	2.352,95	1.016,48	0,01	51,69	4.830,57
ADMINISTRAÇÃO	120.000,00	26.000,00	0,00	0,00	0,00	0,00	26.000,00
Administração Geral	120.000,00	26.000,00	0,00	0,00	0,00	0,00	26.000,00
ASSISTENCIA SOCIAL	105.000,00	105.000,00	0,00	0,00	0,00	0,00	26.000,00
Administração Geral	105.000,00	105.000,00	0,00	0,00	0,05	38,87	64.186,15
PREVIDENCIA SOCIAL	105.000,00	105.000,00	0,00	0,00	0,05	38,87	64.186,15
Administração Geral	11.000,00	11.000,00	0,00	0,00	0,00	0,00	11.000,00
SAUDE	570.000,00	11.000,00	0,00	0,00	0,00	0,00	11.000,00
Administração Geral	525.000,00	640.000,00	100.724,57	460.394,39	0,54	65,77	239.605,61
Atenção Básica	5.000,00	640.000,00	100.724,57	460.394,39	0,54	70,29	194.605,61
Assistência Hospitalar e Ambulatorial	30.000,00	30.000,00	0,00	0,00	0,00	0,00	30.000,00
Suporte Profilático e Terapêutico	5.000,00	5.000,00	0,00	0,00	0,00	0,00	5.000,00
Vigilância Sanitária	5.000,00	5.000,00	0,00	0,00	0,00	0,00	5.000,00
EDUCAÇÃO	1.545.000,00	2.645.000,00	153.174,41	1.577.314,38	1,86	59,63	1.067.685,62
Administração Geral	1.515.000,00	2.615.000,00	153.174,41	1.577.314,38	1,86	60,32	1.037.685,62
Educação Básica	30.000,00	30.000,00	0,00	0,00	0,00	0,00	30.000,00
CULTURA	10.000,00	10.000,00	0,00	0,00	0,00	0,00	10.000,00
Administração Geral	10.000,00	10.000,00	0,00	0,00	0,00	0,00	10.000,00
DIREITOS DA CIDADANIA	7.000,00	0,00	0,00	0,00	0,00	0,00	0,00
Administração Geral	7.000,00	0,00	0,00	0,00	0,00	0,00	0,00
URBANISMO	15.000,00	6.000,00	0,00	0,00	0,00	0,00	6.000,00
Administração Geral	10.000,00	1.000,00	0,00	0,00	0,00	0,00	1.000,00
Serviços Urbanos	5.000,00	5.000,00	0,00	0,00	0,00	0,00	5.000,00
AGRICULTURA	5.000,00	5.000,00	0,00	0,00	0,00	0,00	5.000,00
Administração Geral	5.000,00	5.000,00	0,00	0,00	0,00	0,00	5.000,00
COMERCIO E SERVIÇOS	5.000,00	5.000,00	0,00	0,00	0,00	0,00	5.000,00
Administração Geral	5.000,00	5.000,00	0,00	0,00	0,00	0,00	5.000,00
DESPORTO E LAZER	7.000,00	2.000,00	0,00	0,00	0,00	0,00	2.000,00
Administração Geral	7.000,00	2.000,00	0,00	0,00	0,00	0,00	2.000,00
ENCARGOS ESPECIAIS	660.000,00	600.000,00	10.000,00	329.638,92	0,30	42,10	347.378,46
Transferências	660.000,00	600.000,00	10.000,00	329.638,92	0,30	42,10	347.378,46
TOTAL (III) = (I + II)	160.000.000,00	17.028.170,02	111.917.842,43	18.598.548,71	84.884.281,44	100,00	75.115.718,56

HONTE:

Euclides Pimenta Neto
Secretário de Administração e Finanças

Euclides Pimenta Neto
Secretário de Controladoria de Quixeramobim

Cirilo Antonio Pimenta Lima
PREFEITO MUNICIPAL DE QUIXERAMOBIM-CE

QUATZ CONTABILIDADE
JOSE EDSON DE MELO JUNIOR- ME
CRC/CE 001219/00
CNPJ 17.298.026/0001-60

Prefeitura Municipal de Quixeramobim - CE
RELATORIO RESUMIDO DA EXECUÇÃO ORÇAMENTARIA
DEMONSTRATIVO DA RECEITA CORRENTE LIQUIDA
 ORÇAMENTOS FISCAL E DA SEGURIDADE SOCIAL
 01/09/2013 A 31/10/2013

RREO - Anexo III (LRF, Art. 53, inciso I)

RS 1,00

ESPECIFICAÇÃO	EVOLUÇÃO DA RECEITA REALIZADA NOS ÚLTIMOS 12 MESES												TOTAL (ÚLTIMOS 12 MESES)	PREVISÃO ATUALIZADA EXERCÍCIO
	Nov/2012	Dez/2012	Jan/2013	Fev/2013	Mar/2013	Abr/2013	Mai/2013	Jun/2013	Jul/2013	Ago/2013	Sep/2013	Out/2013		
RECEITAS CORRENTES (I)	9.114.676,74	12.192.289,31	8.273.889,95	11.838.869,29	8.295.727,23	11.357.874,10	10.021.217,43	11.499.606,47	8.126.460,31	10.095.410,95	8.896.352,90	10.138.595,67	120.070.970,35	136.890.000,00
Receita Tributária	514.187,73	706.503,52	394.093,20	378.415,77	373.663,71	442.176,53	381.454,05	492.153,87	479.133,19	507.554,81	532.926,18	529.218,34	5.731.480,72	5.500.000,00
IPTU	21.815,65	12.829,17	13.191,80	5.059,64	7.119,70	6.812,75	5.039,97	141.64	6.275,48	26.789,84	76.784,01	106.553,47	294.413,12	200.000,00
ISS	244.382,25	343.377,99	155.698,63	157.608,48	146.316,07	153.599,04	143.395,89	231.197,03	226.799,69	250.761,10	212.420,08	203.695,22	2.469.251,47	2.500.000,00
ITBI	17.753,55	22.815,36	17.488,43	11.675,00	15.080,00	16.281,21	17.616,62	25.296,10	22.307,43	12.919,54	20.272,84	27.751,93	227.258,01	200.000,00
IRRF	223.163,99	322.227,80	162.543,15	185.715,86	149.627,89	250.047,03	195.650,09	214.080,18	212.697,92	208.654,22	214.211,53	182.477,09	2.521.125,85	2.200.000,00
Outras Receitas Tributárias	7.073,19	5.223,20	45.171,19	18.356,79	55.520,05	15.436,32	19.751,48	15.438,92	11.052,67	8.430,11	9.237,72	8.740,63	219.432,27	400.000,00
Receita de Contribuições	342.718,61	394.059,53	152.991,34	665.952,55	262.449,42	573.740,93	0,00	708.277,57	139.138,89	566.488,57	128.712,19	469.853,98	4.410.000,00	4.410.000,00
Receita Patrimonial	51.830,00	45.509,40	36.663,90	43.482,13	40.095,83	50.657,40	49.414,83	62.785,61	67.773,99	79.852,47	78.571,19	99.725,61	706.362,36	3.151.000,00
Receita Agropecuária	0,00	0,00	0,00	0,00	0,00	0,00	0,00	0,00	0,00	0,00	0,00	0,00	0,00	0,00
Receita Industrial	0,00	0,00	0,00	0,00	0,00	0,00	0,00	0,00	0,00	0,00	0,00	0,00	0,00	0,00
Receita de Serviços	449.576,56	487.859,86	47.58	837.510,69	0,00	897.526,01	0,00	807.144,17	0,00	950.151,07	5.128,95	1.001.943,41	5.436.888,30	10.646.000,00
Transferências Correntes	7.657.371,14	10.464.711,66	7.633.360,40	9.807.950,30	7.287.293,43	9.310.482,93	9.569.682,73	9.274.371,86	7.423.748,35	7.904.143,15	8.126.323,06	8.161.907,66	102.621.346,67	110.875.000,00
Conta-Corrente do FPM	2.296.435,33	3.733.123,10	2.394.427,02	3.221.438,75	1.855.309,47	1.990.705,22	2.860.372,85	2.386.887,78	1.699.412,63	2.221.954,90	1.838.959,23	1.838.987,47	28.337.508,75	32.000.000,00
Conta-Parte do ICMS	743.580,32	779.188,53	975.190,86	882.970,60	913.267,28	910.262,99	895.139,69	916.551,02	939.210,69	995.202,73	1.002.219,67	1.149.443,42	11.102.239,80	10.000.000,00
Conta-Parte do IPVA	14.221,81	17.615,85	126.282,53	364.235,36	148.581,83	124.487,10	131.152,79	42.752,24	36.607,11	31.904,00	35.442,76	21.063,76	1.094.347,14	1.000.000,00
Conta-Parte do ITR	1.559,60	1.261,42	640,29	157,98	202,02	170,60	654,76	557,94	167,96	272,68	1.673,62	13.592,47	20.911,34	50.000,00
Transferências de LC 87/1996	3.081,95	3.081,95	0,00	0,00	0,00	15.121,02	3.780,26	3.780,26	3.780,26	3.780,26	3.780,26	3.780,26	43.966,48	50.000,00
Transferências de LC 61/1989	2.770,46	3.181,17	4.041,89	3.103,48	2.739,72	2.427,07	3.378,09	3.518,37	3.465,68	3.708,32	3.373,18	3.605,96	39.313,39	50.000,00
Transferências do FUNDEB	2.845.303,34	3.659.398,23	2.455.022,32	3.806.495,94	2.698.230,23	4.180.309,25	3.214.959,00	3.737.214,35	2.723.024,66	3.049.241,03	2.860.916,31	3.052.623,57	38.282.738,23	38.000.000,00
Outras Transferências Correntes	1.750.408,33	2.267.861,41	1.677.760,49	1.529.548,19	1.668.962,88	2.088.999,68	2.460.245,29	2.183.609,90	2.018.079,36	1.598.079,23	2.379.958,03	2.078.808,75	23.700.321,54	29.725.000,00
Outras Receitas Correntes	98.992,70	93.645,34	56.233,53	125.557,85	332.224,84	84.290,48	20.665,82	154.873,39	16.665,89	87.220,88	24.691,33	75.946,67	1.171.508,72	2.308.000,00
Contribuição Financeira entre Regimes Previdenciários	796.504,85	915.200,03	700.115,53	1.171.494,31	584.020,06	909.027,75	778.895,68	1.028.168,47	536.528,85	1.077.653,80	577.089,76	943.587,38	10.018.286,47	10.990.000,00
Dedução de Receita para Formação do FUNDEB	184.172,94	235.198,23	0,00	277.113,08	0,00	300.461,04	0,00	357.458,96	0,00	426.389,22	0,00	337.492,32	2.118.185,79	2.210.000,00
Outras Receitas Correntes	612.331,91	680.901,80	700.115,53	894.381,23	584.020,06	608.566,71	778.895,68	670.709,51	536.528,85	651.364,58	577.089,76	606.095,06	7.900.100,68	8.630.000,00
RECEITA CORRENTE LIQUIDA (III) = (I - II)	8.318.171,89	11.277.089,28	7.573.774,42	10.687.374,98	7.711.707,17	10.448.846,35	9.242.321,75	10.471.438,00	7.589.931,46	9.017.757,15	8.319.263,14	9.395.008,29	110.052.683,88	125.900.000,00

FONTE:



QUATZ CONTABILIDADE
 JOSE EDSON DE MELLO JUNIOR-IME
 C.R.C.I.C.F. 0012191/00
 C.N.P.J. 298.026/0001-60

Cirilo Antonio Pimenta Lima
 PREFEITO MUNICIPAL DE
 QUIXERAMOBIM-CE

Euclides Pimenta Neto
 Secretário de Controladoria
 de Quixeramobim

Euclides Pimenta Neto
 Secretário
 ADMINISTRAÇÃO E FINANÇAS

Prefeitura Municipal de Quixeramobim - CE
 RELATÓRIO RESUMIDO DA EXECUÇÃO ORÇAMENTÁRIA
 DEMONSTRATIVO DAS RECEITAS E DESPESAS PREVIDENCIÁRIAS DO REGIME PRÓPRIO DE PREVIDÊNCIA DOS SERVIDORES
 ORÇAMENTO DA SEGURIDADE SOCIAL
 01/09/2013 A 31/10/2013

RREO - Anexo IV (LRF, Art. 53, inciso II)

RS 1,00

RECEITAS	PREVISÃO INICIAL	PREVISÃO ATUALIZADA	RECEITAS REALIZADAS		
			No Bimestre	Até o Bimestre	Até o Bimestre do exercício anterior
RECEITAS PREVIDENCIÁRIAS - RPPS (EXCETO INTRA-ORÇAMENTÁRIAS) (II)	2.230.000,00	2.230.000,00	337.493,21	2.185.381,41	1.691.732,63
RECEITAS CORRENTES	2.380.000,00	2.380.000,00	337.493,21	2.185.381,41	1.691.732,63
Receita de Contribuições dos Segurados	2.210.000,00	2.210.000,00	337.492,32	1.698.814,62	1.691.530,87
Pessoal Civil	2.210.000,00	2.210.000,00	337.492,32	1.698.814,62	1.691.530,87
Ativo	2.200.000,00	2.200.000,00	337.492,32	1.698.814,62	1.691.530,87
Inativo	5.000,00	5.000,00	0,00	0,00	0,00
Pensionista	5.000,00	5.000,00	0,00	0,00	0,00
Outras Receitas de Contribuições	0,00	0,00	0,00	486.563,80	0,00
Receita Patrimonial	20.000,00	20.000,00	0,89	2,99	201,76
Receitas de Valores Mobiliários	20.000,00	20.000,00	0,89	2,99	201,76
Outras Receitas Correntes	150.000,00	150.000,00	0,00	0,00	0,00
Demais Receitas Correntes	150.000,00	150.000,00	0,00	0,00	0,00
RECEITAS DE CAPITAL	0,00	0,00	0,00	0,00	0,00
(-) DEDUÇÕES DA RECEITA	150.000,00	150.000,00	0,00	0,00	0,00
RECEITAS PREVIDENCIÁRIAS - RPPS (INTRA-ORÇAMENTÁRIAS) (III)	3.010.000,00	3.010.000,00	514.519,33	2.591.627,76	2.447.971,56
TOTAL DAS RECEITAS PREVIDENCIÁRIAS RPPS - (III) = (I + II)	5.240.000,00	5.240.000,00	852.012,54	4.777.009,17	4.139.704,19

DESPESAS	DOTAÇÃO INICIAL	DOTAÇÃO ATUALIZADA	DESPESAS LIQUIDADAS		
			No Bimestre	Até o Bimestre	Até o Bimestre do exercício anterior
DESPESAS PREVIDENCIÁRIAS - RPPS (EXCETO INTRA-ORÇAMENTÁRIAS) (IV)	5.379.000,00	5.379.000,00	910.621,27	4.478.644,04	4.292.524,00
ADMINISTRAÇÃO	654.000,00	664.000,00	44.477,49	231.894,43	476.224,97
Despesas Correntes	634.000,00	654.000,00	44.477,49	231.454,43	476.025,97
Despesas de Capital	20.000,00	10.000,00	0,00	440,00	199,00
PREVIDÊNCIA	4.725.000,00	4.715.000,00	866.143,78	4.246.749,61	3.816.299,03
Pessoal Civil	4.725.000,00	4.715.000,00	866.143,78	4.246.749,61	3.816.299,03
Aposentadorias	4.000.000,00	4.000.000,00	747.791,28	3.665.322,63	3.244.353,81
Pensões	700.000,00	700.000,00	118.352,50	581.426,98	571.945,22
Outros Benefícios Previdenciários	25.000,00	15.000,00	0,00	0,00	0,00
DESPESAS PREVIDENCIÁRIAS - RPPS (INTRA-ORÇAMENTÁRIAS) (V)	11.000,00	11.000,00	0,00	0,00	229,30
TOTAL DAS DESPESAS PREVIDENCIÁRIAS RPPS (VI) = (IV + V)	5.390.000,00	5.390.000,00	910.621,27	4.478.644,04	4.292.753,30

RESULTADO PREVIDENCIÁRIO (VII) = (III - VI)

	-150.000,00	-150.000,00	-58.608,73	298.365,13	-153.049,11
--	-------------	-------------	------------	------------	-------------

RESERVA ORÇAMENTÁRIA DO RPPS	VALOR	PREVISÃO ORÇAMENTÁRIA
		150.000,00

BENS E DIREITOS DO RPPS	SETEMBRO	PERÍODO DE REFERÊNCIA	
		Exercício	Exercício Anterior
CAIXA	0,00	0,00	0,00
BANCOS COM MOVIMENTO	175.715,50	124.176,79	46.496,06
INVESTIMENTOS	0,00	0,00	0,00
OUTROS BENS E DIREITOS	10.727,90	10.727,90	10.280,90

RECEITAS INTRA-ORÇAMENTÁRIAS - RPPS	PREVISÃO INICIAL	PREVISÃO ATUALIZADA	RECEITAS REALIZADAS		
			No Bimestre	Até o Bimestre	Até o Bimestre do exercício anterior
RECEITAS CORRENTES (VIII)	3.010.000,00	3.010.000,00	514.519,33	2.591.627,76	2.447.971,56
Outras Receitas Correntes	3.010.000,00	3.010.000,00	514.519,33	2.591.627,76	2.447.971,56
RECEITAS DE CAPITAL (IX)	0,00	0,00	0,00	0,00	0,00
DEDUÇÕES DA RECEITA (X)	0,00	0,00	0,00	0,00	0,00
TOTAL DAS RECEITAS PREVIDENCIÁRIAS INTRA-ORÇAMENTÁRIAS (XI) = (VIII + IX - X)	3.010.000,00	3.010.000,00	514.519,33	2.591.627,76	2.447.971,56

DESPESAS INTRA-ORÇAMENTÁRIAS - RPPS	DOTAÇÃO INICIAL	DOTAÇÃO ATUALIZADA	DESPESAS LIQUIDADAS		
			No Bimestre	Até o Bimestre	Até o Bimestre do exercício anterior
ADMINISTRAÇÃO (XII)	11.000,00	10.000,00	0,00	0,00	0,00
Despesas Correntes	11.000,00	10.000,00	0,00	0,00	0,00
Despesas de Capital	0,00	0,00	0,00	0,00	0,00
TOTAL DAS DESPESAS PREVIDENCIÁRIAS INTRA-ORÇAMENTÁRIAS (XIII) = (XII)	11.000,00	10.000,00	0,00	0,00	0,00

FONTE:

Euclides Pimenta Neto
Euclides Pimenta Neto
 Secretário
 ADMINISTRAÇÃO E FINANÇAS

Euclides Pimenta Neto
Euclides Pimenta Neto
 Secretário de Controladoria
 de Quixeramobim

Cirilo Antonio Pimenta Lima
Cirilo Antonio Pimenta Lima
 PREFEITO MUNICIPAL DE
 QUIXERAMOBIM-CE

QUATZ CONTABILIDADE
 JOSÉ EDSON DE MELO JUNIOR-ME
José Edson
CRC/CE 001219/OO
CNPJ 17.298.026/0001-60

Prefeitura Municipal de Quixeramobim - CE
 RELATÓRIO RESUMIDO DA EXECUÇÃO ORÇAMENTÁRIA
 DEMONSTRATIVO DO RESULTADO NOMINAL
 ORÇAMENTOS FISCAL E DA SEGURIDADE SOCIAL
 01/09/2013 A 31/10/2013

RREO - ANEXO V (LRF, art 53, inciso III)

R\$ 1,00


<u>DÍVIDA FISCAL LÍQUIDA</u>	SALDO		
	Em 31/Dez/ Exercício Anterior (a)	Em Bimestre Anterior (b)	Até o bimestre Atual (c)
DÍVIDA CONSOLIDADA (I)	15.497.635,02	15.172.493,69	15.024.103,13
DEDUÇÕES (II)	0,00	12.493.285,43	13.099.456,87
Disponibilidade de Caixa bruta	8.276.051,10	17.669.428,07	20.105.405,62
Demais Haveres Financeiros	1.020,00	506.946,23	507.392,96
(-) Restos a Pagar Processados (Exceto precatórios)	8.329.647,59	5.683.088,87	7.513.341,71
DÍVIDA CONSOLIDADA LÍQUIDA (III) = (I - II)	15.497.635,02	2.679.208,26	1.924.646,26
RECEITA DE PRIVATIZAÇÕES (IV)	0,00	0,00	0,00
PASSIVOS RECONHECIDOS (V)	15.497.635,02	15.183.496,12	15.120.598,85
DÍVIDA FISCAL LÍQUIDA (VI) = (III + IV - V)	0,00	-12.504.287,86	-13.195.952,59


<u>RESULTADO NOMINAL</u>	PERÍODO DE REFERÊNCIA	
	No Bimestre (c-b)	Até o Bimestre (c-a)
VALOR	-691.664,73	-13.195.952,59


<u>DISCRIMINAÇÃO DA META FISCAL</u>	VALOR CORRENTE
META DE RESULTADO NOMINAL FIXADA NO ANEXO DE METAS FISCAIS DA LDO P/O EXERCÍCIO	3.000.000,00

<u>REGIME PREVIDENCIÁRIO</u>			
<u>DÍVIDA FISCAL LÍQUIDA PREVIDENCIÁRIA</u>	SALDO		
	Em 31/Dez/ Exercício Anterior (a)	Em Bimestre Anterior (b)	Até o bimestre Atual (c)
DÍVIDA CONSOLIDADA PREVIDENCIÁRIA (VII)	0,00	0,00	0,00
Passivo Atuarial	0,00	0,00	0,00
Demais Dívidas	0,00	0,00	0,00
DEDUÇÕES (VIII)	0,00	0,00	0,00
Disponibilidade de Caixa Bruta	176.689,80	175.903,51	124.176,79
Investimentos	0,00	0,00	0,00
Demais Haveres Financeiros	0,00	1.355,19	1.355,19
(-) Restos a Pagar Processados	830.074,15	472.941,15	480.043,16
DÍVIDA CONSOLIDADA LÍQUIDA PREVIDENCIÁRIA (IX) = (VII - VIII)	0,00	0,00	0,00
PASSIVOS RECONHECIDOS (X)	0,00	0,00	0,00
DÍVIDA FISCAL LÍQUIDA PREVIDENCIÁRIA (XI) = (IX - X)	0,00	0,00	0,00

FONTE:


Euclides Pimenta Neto
 Secretário
 ADMINISTRAÇÃO E FINANÇAS


Euclides Pimenta Neto
 Secretário de Controladoria
 de Quixeramobim


 Cirilo Antonio Pimenta Lima
 PREFEITO MUNICIPAL DE
 QUIXERAMOBIM-CE

QUATZ CONTABILIDADE
 JOSÉ EDSON DE MELO JUNIOR-ME

 CRC/CE 001219/OO
 CNPJ 17.298.026/0001-60