



RELATÓRIOS DA LRF

RREO - Relatório Resumido de Execução Orçamentária
Período Correspondente: 4º BIMESTRE de 2015
Mês de Julho a Agosto de 2015




Câmara Municipal de Quixeramobim

Rua Cônego Pinto de Mendonça Nº 60 - Centro
Quixeramobim - CEP: 63.800-000
Telefax (88) 3441-0043
e-mail: camaraquixeramobim@universalnet.psi.br

CERTIDÃO

CERTIFICO, para os devidos fins de prova junto ao **Tribunal de Contas dos Municípios - TCM**, que a **Prefeitura Municipal de Quixeramobim**, em cumprimento ao disposto do artigo 52 e 53 da Lei de Responsabilidade Fiscal, **PUBLICOU**, por afixação no mural da Câmara Municipal de Quixeramobim, o Relatório Resumido de Execução Orçamentária - RREO da Prefeitura Municipal, relativo ao **4º bimestre de 2015 (julho/agosto)**.

Quixeramobim-Ce, 30 de setembro de 2015.


Everardo André de Sousa Júnior
Presidente da Câmara



CERTIDÃO DE DIVULGAÇÃO

Período: **4º BIMESTRE de 2015 (julho/agosto)**

Relatório: **Relatório Resumido de Execução Orçamentária - RREO**

Data da Publicação: **30 de setembro de 2015**

Local: **Prefeitura Municipal**

Certifico que o **Relatório Resumido de Execução Orçamentária – RREO do quarto bimestre de 2015 (julho/agosto)**, elaborado em conformidade com a LC 101/2000 e com as portarias da Secretaria do Tesouro Nacional, foi afixado no flanelógrafo desta Prefeitura Municipal, onde permanecerá afixado até 30 de novembro de 2015 conforme estabelece a legislação vigente, art. 28 inciso X da Constituição Estadual e Acórdão do STJ - AC, Unân. Da 1ª T PUL. Nº DJ de 25/04/1994, Pag. 9208 – Rec. Esp. 41.867-4, Relator Ministro Demócrito Reinaldo – Adv. Resato Donadio Munhoz e Pedro Orestes Serondo.

Prefeitura Municipal de Quixeramobim, 30 de setembro de 2015.

Euclides Pimenta Neto
Ordenador de Despesas da SEAFI



CERTIDÃO DE DIVULGAÇÃO POR MEIO ELETRÔNICO

Período: **4º BIMESTRE de 2015 (julho/agosto)**

Relatório: **Relatório Resumido de Execução Orçamentária - RREO**

Data da Publicação: **30 de setembro de 2015**

Local: **SÍTIO ELETRÔNICO OFICIAL DO MUNICÍPIO – ENDEREÇO –**

<http://www.quixeramobim.ce.gov.br/gestao-fiscal.php>

Certifico que o **Relatório Resumido de Execução Orçamentária – RREO do quarto bimestre de 2015 (julho/agosto)**, elaborado em conformidade com a LC 101/2000 e com as portarias da Secretaria do Tesouro Nacional, se encontra disponibilizado para consulta do público por intermédio de mídia através do endereço eletrônico de acesso:

<http://www.quixeramobim.ce.gov.br/gestao-fiscal.php>

Sítio oficial da Prefeitura Municipal de Quixeramobim, atendendo desta forma ao que se encontra determinado pelo Artigo 48, da LC 101, de 04 de maio de 2000, pelo que firmamos a presente certificação informando que referida publicação permanecerá disponível no já identificado sítio em formato **pdf**, até o encerramento do exercício de 2015.

Prefeitura Municipal de Quixeramobim, 30 de setembro de 2015.

Euclides Pimenta Neto

Ordenador de Despesas da SEAFI



DECLARAÇÃO DE PUBLICAÇÃO DO RELATÓRIO RESUMIDO DA EXECUÇÃO ORÇAMENTÁRIA

Declaramos, sob as penas da Lei, que o Relatório Resumido da Execução Orçamentária do Município de Quixeramobim no Estado do Ceará, relativo ao **4º bimestre** do Exercício Financeiro de 2015, foi publicado em 30 de setembro de 2015, no flanelógrafo da Prefeitura Municipal de Quixeramobim e ficará afixado pelo o período de 60 dias, bem como no site www.quixeramobim.ce.gov.br, por prazo indeterminado, contendo os elementos dispostos no art. 52 e 53 da Lei Complementar N.º 101 de 04.05.2000.

Quixeramobim - Ce, 30 de setembro de 2015.

Cirilo Antonio Pimenta Lima
Prefeito Municipal



**DECLARAÇÃO DE PUBLICAÇÃO DO RELATÓRIO RESUMIDO DA
EXECUÇÃO ORÇAMENTÁRIA**

Declaração

Declaro, sob as penas da Lei, que o Relatório Resumido da Execução Orçamentária do Município de Quixeramobim-Ce, relativo ao **quarto bimestre** do ano de 2015, foi publicado no flanelógrafo da Prefeitura Municipal de Quixeramobim no dia 30 de setembro de 2015, em atendimento ao disposto nos arts. 52 e 53 da Lei Complementar nº 101, de 4 de maio de 2000.

Comprometo-me sob as penas da lei, a encaminhar, nesta data, uma via da presente declaração ao Tribunal de Contas dos Municípios do Estado do Ceará.

Quixeramobim-Ce, 30 de setembro de 2015.

Cirilo Antonio Pimenta Lima
Prefeito Municipal

RREO - ANEXO I (LRF, Art 52, inciso I, alínea 'a' e 'b' do inciso II e § 1o.)

R\$ 1,00

| RECEITAS ORÇAMENTÁRIAS | PREVISÃO | | PREVISÃO | | RECEITAS REALIZADAS | | | SALDO A | |
|---|-----------------------|-----------------------|----------------------|--------------|-----------------------|----------------|----------------------|----------|-------|
| | INICIAL | ATUALIZADA | ND 8IMESTRE | % | % | ATE O BIMESTRE | % | REALIZAR | (a-c) |
| | (a) | (b) | (c) | b/a | (c) | c/a | | | |
| RECEITAS (exceto intra-orçamentárias) (I) | 185.609.929,31 | 185.609.929,31 | 24.510.391,74 | 13,21 | 98.594.924,20 | 53,12 | 87.015.005,11 | | |
| RECEITAS CORRENTES | 138.608.986,31 | 138.608.986,31 | 20.748.321,16 | 14,97 | 92.437.870,48 | 66,89 | 46.171.115,83 | | |
| RECEITA TRIBUTÁRIA | 7.129.369,00 | 7.129.369,00 | 944.773,44 | 13,25 | 3.906.079,98 | 54,79 | 3.223.289,02 | | |
| Impostos | 6.812.178,00 | 6.812.178,00 | 919.672,47 | 13,50 | 3.660.986,98 | 53,74 | 3.151.191,02 | | |
| Taxas | 317.191,00 | 317.191,00 | 25.100,97 | 7,91 | 245.093,00 | 77,27 | 72.098,00 | | |
| RECEITA DE CONTRIBUIÇÕES | 4.716.172,00 | 4.716.172,00 | 1.233.154,40 | 26,15 | 3.743.140,05 | 79,37 | 973.031,95 | | |
| Contribuições sociais | 2.700.505,00 | 2.700.505,00 | 678.604,81 | 25,13 | 1.938.187,19 | 71,77 | 762.317,81 | | |
| Contribuições de iluminação pública | 2.015.667,00 | 2.015.667,00 | 554.549,59 | 27,51 | 1.804.952,86 | 89,55 | 210.714,14 | | |
| RECEITA PATRIMONIAL | 1.429.982,00 | 1.429.982,00 | 279.499,99 | 19,55 | 1.149.931,05 | 80,42 | 280.050,95 | | |
| Receitas imobiliárias | 102.412,00 | 102.412,00 | 17.012,51 | 16,61 | 61.333,25 | 59,89 | 41.078,75 | | |
| Receitas de valores mobiliários | 1.326.570,00 | 1.326.570,00 | 262.487,48 | 19,79 | 1.088.597,80 | 82,06 | 237.972,20 | | |
| Outras receitas patrimoniais | 1.000,00 | 1.000,00 | 9,00 | 0,00 | 0,00 | 0,00 | 1.000,00 | | |
| RECEITA DE SERVIÇOS | 7.058.833,00 | 7.058.833,00 | 980.852,58 | 13,90 | 4.072.117,77 | 57,69 | 2.986.715,23 | | |
| TRANSFERÊNCIAS CORRENTES | 116.809.801,00 | 116.809.801,00 | 17.200.149,91 | 14,72 | 78.750.530,68 | 67,42 | 38.059.270,32 | | |
| Transferências intergovernamentais | 116.779.801,00 | 116.779.801,00 | 17.200.149,91 | 14,73 | 78.750.530,68 | 67,44 | 38.029.270,32 | | |
| Transferências de instituições privadas | 30.000,00 | 30.000,00 | 0,00 | 0,00 | 0,00 | 0,00 | 30.000,00 | | |
| OUTRAS RECEITAS CORRENTES | 1.464.829,31 | 1.464.829,31 | 109.890,84 | 7,50 | 816.070,95 | 55,71 | 648.758,36 | | |
| Multa e juros de mora | 864.000,00 | 864.000,00 | 43.955,07 | 5,09 | 182.616,30 | 21,14 | 681.383,70 | | |
| Indenizações e restituições | 223.840,00 | 223.840,00 | 25.809,17 | 11,53 | 360.073,22 | 160,86 | -136.233,22 | | |
| Receita da dívida ativa | 337.000,00 | 337.000,00 | 32.430,45 | 9,62 | 239.217,19 | 70,98 | 97.782,81 | | |
| Receitas correntes diversas | 39.989,31 | 39.989,31 | 7.696,15 | 19,25 | 34.164,24 | 85,43 | 5.825,07 | | |
| RECEITAS DE CAPITAL | 47.000.943,00 | 47.000.943,00 | 3.762.070,58 | 8,00 | 6.157.053,72 | 13,10 | 40.843.889,28 | | |
| TRANSFERÊNCIAS DE CAPITAL | 47.000.943,00 | 47.000.943,00 | 3.762.070,58 | 8,00 | 6.157.053,72 | 13,10 | 40.843.889,28 | | |
| Transferências intergovernamentais | 4.634.472,00 | 4.634.472,00 | 204.000,00 | 4,40 | 270.666,66 | 5,84 | 4.363.805,34 | | |
| Transferências de convênios | 42.366.471,00 | 42.366.471,00 | 3.558.070,58 | 8,40 | 5.886.387,06 | 13,89 | 36.480.083,94 | | |
| RECEITAS (intra-orçamentárias) (II) | 4.626.164,00 | 4.626.164,00 | 1.274.340,21 | 27,55 | 3.547.418,96 | 76,68 | 1.078.745,04 | | |
| SUBTOTAL DAS RECEITAS (III) = (I + II) | 190.236.093,31 | 190.236.093,31 | 25.784.731,95 | 13,55 | 102.142.343,16 | 53,69 | 88.093.750,15 | | |
| OPERAÇÕES DE CRÉDITO / REFINANCIAMENTO (IV) | | | | | | | | | |
| OPERAÇÕES DE CRÉDITO INTERNAS | | | | | | | | | |
| Para refinanciamento da dívida mobiliária | | | | | | | | | |
| Para refinanciamento da dívida contratual | | | | | | | | | |

| REFINANCIAMENTO (XI) | | | | | | | | | |
|--|----------------|----------------|---------------|----------------|---------------|---------------|----------------|---------------|---------------|
| AMORT. DA DIVIDA INT | | | | | | | | | |
| Dívida mobiliária | | | | | | | | | |
| Outras dívidas | | | | | | | | | |
| AMORT. DA DIVIDA EXT | | | | | | | | | |
| Dívida mobiliária | | | | | | | | | |
| Outras dívidas | | | | | | | | | |
| SUBTOTAL COM REFINANCIAMENTO (XII)=(XI+XII) | 190.236.093,31 | 190.236.093,31 | 16.884.923,54 | 141.631.980,73 | 48.604.112,58 | 28.462.191,35 | 101.294.008,08 | 88.942.085,23 | 92.550.832,65 |
| SUPERAVIT (XIII) | | | | | | | 848.335,08 | | |
| TOTAL (XIV)=(XII+XIII) | 190.236.093,31 | 190.236.093,31 | 16.884.923,54 | 141.631.980,73 | 48.604.112,58 | 28.462.191,35 | 102.142.343,16 | 88.942.085,23 | 92.550.832,65 |



| RECEITAS ORÇAMENTÁRIAS | RECEITAS REALIZADAS | | | | SALDO A REALIZAR | |
|--|---------------------|---------------------|--------------|------------------|------------------|--------------|
| | PREVISÃO INICIAL | PREVISÃO ATUALIZADA | NO BIMESTRE | % ATÉ O BIMESTRE | % | (a-c) |
| RECEITAS (intra-orçamentárias) (II) | 4.626.164,00 | 4.626.164,00 | 1.274.340,21 | 27,55 | 76,68 | 1.078.745,04 |
| RECEITAS CORRENTES | 4.626.164,00 | 4.626.164,00 | 1.274.340,21 | 27,55 | 76,68 | 1.078.745,04 |
| RECEITA DE CONTRIBUIÇÕES | 4.626.164,00 | 4.626.164,00 | 1.274.340,21 | 27,55 | 76,68 | 1.078.745,04 |
| Contribuições sociais | 4.626.164,00 | 4.626.164,00 | 1.274.340,21 | 27,55 | 76,68 | 1.078.745,04 |
| RECEITAS DE CAPITAL | 0,00 | 0,00 | 0,00 | 0,00 | 0,00 | 0,00 |


| DESPESAS INTRA-ORÇAMENTÁRIAS | DOTAÇÃO ATUALIZADA (e) | | DESPESAS EMPENHADAS | | DESPESAS LIQUIDADAS | | DESPESAS PAGAS ATÉ O BIMESTRE (j) | | INSCRITAS EM RESTOS A PAGAR NÃO PROCESSADOS (k) |
|--|------------------------|--------------------|-----------------------|--------------------|---------------------|-----------------------|-----------------------------------|--------------|---|
| | INICIAL (d) | ATÉ O BIMESTRE (f) | NO BIMESTRE (g)=(e-f) | ATÉ O BIMESTRE (h) | SALDO | NO BIMESTRE (i)=(e-h) | PAGAS ATÉ O BIMESTRE (j) | | |
| DESPESAS (intra-orçamentárias) (IX) | 4.626.164,00 | 5.437.589,42 | 573.696,14 | 4.869.918,71 | 567.670,71 | 1.376.417,12 | 4.000.965,76 | 1.436.623,66 | 868.952,95 |
| DESPESAS CORRENTES | 4.626.164,00 | 5.437.589,42 | 573.696,14 | 4.869.918,71 | 567.670,71 | 1.376.417,12 | 4.000.965,76 | 1.436.623,66 | 868.952,95 |
| Pessoal e encargos so | 4.620.164,00 | 5.431.589,42 | 573.696,14 | 4.868.818,71 | 562.770,71 | 1.376.074,08 | 4.000.387,52 | 1.431.201,90 | 868.431,19 |
| Outras despesas corre | 6.000,00 | 6.000,00 | 0,00 | 1.100,00 | 4.900,00 | 343,04 | 578,24 | 5.421,76 | 521,76 |

| | | | | | | | | | |
|---------------------|--|------|------|------|------|------|------|------|------|
| DESPESAS DE CAPITAL | | 0,00 | 0,00 | 0,00 | 0,00 | 0,00 | 0,00 | 0,00 | 0,00 |
|---------------------|--|------|------|------|------|------|------|------|------|

FONTE: SISTEMA: Aspec Informática - UNIDADE RESPONSÁVEL: Prefeitura Municipal de Quixeramobim - DATA DA EMISSÃO: 30/09/2015 - HORA DA EMISSÃO: 11:56:41

Notas: (*) - No modelo da STN inexistiu coluna para reduções de dotação. Por este motivo, as reduções foram deduzidas na própria coluna de 'créditos adicionais', motivo pelo qual esta coluna poderá conter valores negativos, não sendo portanto nenhum erro ser exibido valores negativos na coluna 'Créditos adicionais'.

| | |
|---|--|
|  |  |
| CIRILO ANTÔNIO PIMENTA LIMA PREFEITO MUNICIPAL | JOSÉ EDSON DE MELO JUNIOR - ME CONTADOR CRC-CE 1219/0-0 PJ |

| | |
|---|--|
|  |  |
| EUCLIDES PIMENTA NETO SEC. DE ADMINISTRAÇÃO E FINANÇAS | EUCLIDES PIMENTA NETO CONTROLADOR GERAL INTERINO |

4º bimestre de 2015 (Julho a Agosto)

RREO - Anexo 2 (LRF, Art.52, inciso II, alínea 'c')

R\$ 1,00

| FUNÇÃO / SUBFUNÇÃO | DOTAÇÃO | | DOTAÇÃO ATUALIZADA | | DESPESAS EMPENHADAS | | DESPESAS LIQUIDADAS | | SALDO | | |
|------------------------------|----------------|-----------|--------------------|---------------|---------------------|--------------------|---------------------|--------------------|---------------|-------------|---------------|
| | INICIAL | ADICIONAL | (a) | (b) | NO BIMESTRE | ATÉ O BIMESTRE (b) | NO BIMESTRE | ATÉ O BIMESTRE (d) | (c) = (a-b) | (e) = (a-d) | |
| DRACAMENTARIAS (I) | 185.609.929,31 | | 184.798.503,89 | 16.311.227,40 | 136.762.062,02 | 96,05 | 48.036.441,87 | 27.085.774,23 | 97.293.042,32 | 52,65 | 87.505.461,57 |
| LEGISLATIVA | 3.928.655,00 | | 3.928.655,00 | 58.589,95 | 3.318.729,12 | 2,34 | 609.925,88 | 616.848,08 | 2.453.624,88 | 2,42 | 1.475.030,12 |
| Ação Legislativa | 3.928.655,00 | | 3.928.655,00 | 58.589,95 | 3.318.729,12 | 2,34 | 609.925,88 | 616.848,08 | 2.453.624,88 | 2,42 | 1.475.030,12 |
| JUDICIÁRIA | 298.000,00 | | 682.121,65 | 9.602,21 | 651.105,47 | 0,46 | 31.016,18 | 58.018,81 | 619.947,76 | 0,61 | 62.173,89 |
| Ação Judiciária | 40.000,00 | | 402.821,65 | 5.000,00 | 402.321,65 | 0,28 | 500,00 | 5.000,00 | 402.321,65 | 0,40 | 500,00 |
| Administração Geral | 258.000,00 | | 279.300,00 | 4.602,21 | 248.783,82 | 0,18 | 30.516,18 | 53.018,81 | 217.626,11 | 0,21 | 61.673,89 |
| ADMINISTRAÇÃO | 5.781.882,00 | | 6.348.206,35 | 812.421,63 | 5.840.006,08 | 4,12 | 508.200,27 | 1.135.118,32 | 4.190.828,65 | 4,14 | 2.157.377,70 |
| Administração Geral | 5.596.882,00 | | 6.264.803,35 | 212.421,63 | 5.793.726,08 | 4,09 | 471.077,27 | 1.124.318,32 | 4.149.948,65 | 4,10 | 2.114.854,70 |
| Controle Interno | 51.000,00 | | 23.403,00 | 0,00 | 3.080,00 | 0,00 | 20.323,00 | 0,00 | 3.080,00 | 0,00 | 20.323,00 |
| Administração de Receitas | 60.000,00 | | 12.000,00 | 0,00 | 0,00 | 0,00 | 12.000,00 | 0,00 | 0,00 | 0,00 | 12.000,00 |
| Comunicação Social | 60.000,00 | | 47.000,00 | 0,00 | 43.200,00 | 0,03 | 3.800,00 | 10.800,00 | 37.800,00 | 0,04 | 9.200,00 |
| Defesa Civil | 10.000,00 | | 1.000,00 | 0,00 | 0,00 | 0,00 | 1.000,00 | 0,00 | 0,00 | 0,00 | 1.000,00 |
| ASSISTÊNCIA SOCIAL | 6.472.652,00 | | 6.672.652,00 | 832.511,19 | 5.029.757,32 | 3,55 | 1.642.894,68 | 999.454,06 | 3.158.046,95 | 3,12 | 3.514.605,05 |
| Administração Geral | 2.443.277,00 | | 2.903.545,80 | 601.441,29 | 2.776.250,33 | 1,96 | 127.295,47 | 569.043,80 | 2.023.191,14 | 2,00 | 880.354,66 |
| Assistência ao Idoso | 126.048,00 | | 211.331,42 | 136,80 | 156.301,84 | 0,11 | 55.029,58 | 20.693,33 | 107.050,50 | 0,11 | 104.280,92 |
| Assistência ao Portador de O | 15.000,00 | | 15.000,00 | 0,00 | 1.620,40 | 0,00 | 13.379,60 | 0,00 | 0,00 | 0,00 | 15.000,00 |
| Assistência à Criança e ao A | 603.451,00 | | 536.790,03 | 24.696,20 | 198.754,40 | 0,14 | 338.035,63 | 62.167,73 | 89.828,06 | 0,09 | 446.961,97 |
| Assistência Comunitária | 2.669.876,00 | | 2.611.284,75 | 206.236,90 | 1.896.830,35 | 1,34 | 714.454,40 | 347.549,20 | 937.977,25 | 0,93 | 1.673.307,50 |
| Alimentação e Nutrição | 460.000,00 | | 269.700,00 | 0,00 | 0,00 | 0,00 | 269.700,00 | 0,00 | 0,00 | 0,00 | 269.700,00 |
| Habitação Rural | 155.000,00 | | 125.000,00 | 0,00 | 0,00 | 0,00 | 125.000,00 | 0,00 | 0,00 | 0,00 | 125.000,00 |
| PREVIDÊNCIA SOCIAL | 6.695.000,00 | | 6.695.000,00 | 20.939,73 | 5.947.316,07 | 4,20 | 747.683,93 | 1.109.917,37 | 4.316.961,95 | 4,26 | 2.378.038,05 |
| Administração Geral | 495.000,00 | | 495.000,00 | 20.939,73 | 347.316,07 | 0,25 | 147.683,93 | 59.376,63 | 249.629,79 | 0,25 | 245.370,21 |
| Previdência do Regime Estatu | 6.200.000,00 | | 6.200.000,00 | 0,00 | 5.600.000,00 | 3,95 | 600.000,00 | 1.050.540,74 | 4.067.332,16 | 4,02 | 2.132.667,84 |
| SAÚDE | 34.828.243,13 | | 36.839.541,53 | 5.600.414,34 | 32.972.275,47 | 23,28 | 3.867.266,06 | 7.436.415,15 | 25.167.066,11 | 24,85 | 11.672.475,42 |
| Administração Geral | 4.749.796,13 | | 5.672.256,36 | 1.199.950,39 | 5.489.375,74 | 3,88 | 182.880,62 | 1.037.860,44 | 4.419.100,71 | 4,36 | 1.253.155,65 |
| Atenção Básica | 10.891.468,00 | | 10.467.404,87 | 898.236,17 | 9.258.043,67 | 6,54 | 1.209.361,20 | 2.201.757,07 | 7.501.129,47 | 7,41 | 2.966.275,40 |
| Assistência Hospitalar e Amb | 17.005.729,00 | | 19.117.496,51 | 3.428.262,75 | 16.927.405,79 | 11,95 | 2.190.090,72 | 3.930.364,88 | 12.438.509,28 | 12,28 | 6.678.987,23 |
| Suporte Profilático e Terapê | 763.750,00 | | 408.210,50 | 90.093,70 | 300.642,17 | 0,21 | 107.568,33 | 71.341,76 | 183.519,50 | 0,18 | 224.691,00 |

CF

2

RREO - ANEXO 7 (LRF, Art. 53, inciso V)

R\$ 1,00

| PODER / ÓRGÃO | RESTOS A PAGAR | | | | | PROCESSADOS | | | | | | |
|--|--|------------|------|------|------|---------------|--|------|------|------|------|---------------|
| | INSCRITOS | | | | | | | | | | | |
| | EM EXERCÍCIOS EM 31 DE DEZ. ANTERIORES | (a) | (b) | (c) | (d) | (e)=(a+b-c-d) | EM EXERCÍCIOS EM 31 DE DEZ. ANTERIORES | (a) | (b) | (c) | (d) | (e)=(a+b-c-d) |
| 2012-SECRETARIA DE ADMINISTRAÇÃO E FINAN | 446,00 | 0,00 | 0,00 | 0,00 | 0,00 | 0,00 | 0,00 | 0,00 | 0,00 | 0,00 | 0,00 | 446,00 |
| 2012-SECRETARIA DE AGRICULTURA E REC.HID | 1.270,00 | 0,00 | 0,00 | 0,00 | 0,00 | 0,00 | 0,00 | 0,00 | 0,00 | 0,00 | 0,00 | 1.270,00 |
| 2012-SECRETARIA DE INFRA-ESTRUTURA | 9.944,20 | 0,00 | 0,00 | 0,00 | 0,00 | 0,00 | 0,00 | 0,00 | 0,00 | 0,00 | 0,00 | 9.944,20 |
| 2012-SECRETARIA DE GOVERNO E DESENVOLVIM | 2.007,53 | 0,00 | 0,00 | 0,00 | 0,00 | 0,00 | 0,00 | 0,00 | 0,00 | 0,00 | 0,00 | 2.007,53 |
| 2012-SECRETARIA DA CIDADANIA | 889,80 | 0,00 | 0,00 | 0,00 | 0,00 | 0,00 | 0,00 | 0,00 | 0,00 | 0,00 | 0,00 | 889,80 |
| 2012-SECRETARIA DE ESPORTE, JUV. E INTEG | 3.000,00 | 0,00 | 0,00 | 0,00 | 0,00 | 0,00 | 0,00 | 0,00 | 0,00 | 0,00 | 0,00 | 3.000,00 |
| 2012-SECRETARIA DE GESTAO HOSPITALAR | 37.771,35 | 0,00 | 0,00 | 0,00 | 0,00 | 0,00 | 0,00 | 0,00 | 0,00 | 0,00 | 0,00 | 37.771,35 |
| 2012-FUNDO MUNICIPAL DE SAUDE | 16.519,94 | 0,00 | 0,00 | 0,00 | 0,00 | 0,00 | 0,00 | 0,00 | 0,00 | 0,00 | 0,00 | 16.519,94 |
| 2012-FUNDO MUNICIPAL DE EDUCACAO | 30.257,38 | 0,00 | 0,00 | 0,00 | 0,00 | 0,00 | 0,00 | 0,00 | 0,00 | 0,00 | 0,00 | 30.257,38 |
| 2012-FUNDO MUNICIPAL DE ASSISTENCIA SOCI | 8.987,89 | 0,00 | 0,00 | 0,00 | 0,00 | 0,00 | 0,00 | 0,00 | 0,00 | 0,00 | 0,00 | 8.987,89 |
| 2012-INST.DE PREVIDENCIA DOS SERV. MUNIC | 10,00 | 0,00 | 0,00 | 0,00 | 0,00 | 0,00 | 0,00 | 0,00 | 0,00 | 0,00 | 0,00 | 10,00 |
| 2012-AUT.MUN.TRANSITO E TRANSP.RDD.E URB | 1.453,39 | 0,00 | 0,00 | 0,00 | 0,00 | 0,00 | 0,00 | 0,00 | 0,00 | 0,00 | 0,00 | 1.453,39 |
| 2013-Gabinete do Prefeito | 85,00 | 0,00 | 0,00 | 0,00 | 0,00 | 0,00 | 0,00 | 0,00 | 0,00 | 0,00 | 0,00 | 85,00 |
| 2013-Controladoria Geral | 2.527,00 | 0,00 | 0,00 | 0,00 | 0,00 | 0,00 | 0,00 | 0,00 | 0,00 | 0,00 | 0,00 | 2.527,00 |
| 2013-Procuradoria Geral do Municipio | 3.260,00 | 0,00 | 0,00 | 0,00 | 0,00 | 0,00 | 0,00 | 0,00 | 0,00 | 0,00 | 0,00 | 3.260,00 |
| 2013-Secretaria de Administracao e Finan | 2.305,32 | 0,00 | 0,00 | 0,00 | 0,00 | 0,00 | 0,00 | 0,00 | 0,00 | 0,00 | 0,00 | 2.305,32 |
| 2013-Secretaria de Agricultura e Rec.Hid | 2.000,00 | 0,00 | 0,00 | 0,00 | 0,00 | 0,00 | 0,00 | 0,00 | 0,00 | 0,00 | 0,00 | 2.000,00 |
| 2013-Secretaria de Infra-estrutura | 12.916,83 | 0,00 | 0,00 | 0,00 | 0,00 | 0,00 | 0,00 | 0,00 | 0,00 | 0,00 | 0,00 | 12.916,83 |
| 2013-Secretaria de Esporte, Juv. e Integ | 200,00 | 0,00 | 0,00 | 0,00 | 0,00 | 0,00 | 0,00 | 0,00 | 0,00 | 0,00 | 0,00 | 200,00 |
| 2013-Secretaria de Gestao Hospitalar | 69.329,17 | 0,00 | 0,00 | 0,00 | 0,00 | 0,00 | 29.823,38 | 0,00 | 0,00 | 0,00 | 0,00 | 39.505,79 |
| 2013-Fundo Municipal de Saude | 64.663,15 | 0,00 | 0,00 | 0,00 | 0,00 | 0,00 | 6.649,54 | 0,00 | 0,00 | 0,00 | 0,00 | 58.013,61 |
| 2013-Fundo Municipal de Educacao | 318.579,41 | 0,00 | 0,00 | 0,00 | 0,00 | 0,00 | 0,00 | 0,00 | 0,00 | 0,00 | 0,00 | 318.579,41 |
| 2013-Fundo Municipal de Assistencia Soci | 12.057,18 | 0,00 | 0,00 | 0,00 | 0,00 | 0,00 | 0,00 | 0,00 | 0,00 | 0,00 | 0,00 | 12.057,18 |
| 2013-Serviço Autônomo de Água e Esgoto | 0,49 | 0,00 | 0,00 | 0,00 | 0,00 | 0,00 | 0,00 | 0,00 | 0,00 | 0,00 | 0,00 | 0,49 |
| 2013-Aut.Mun.Transito e Transp.Rod.e Urb | 700,00 | 0,00 | 0,00 | 0,00 | 0,00 | 0,00 | 0,00 | 0,00 | 0,00 | 0,00 | 0,00 | 700,00 |
| 2014-Gabinete do Prefeito | 0,00 | 103.015,73 | 0,00 | 0,00 | 0,00 | 0,00 | 103.015,73 | 0,00 | 0,00 | 0,00 | 0,00 | 0,00 |
| 2014-Ouvidoria Geral | 0,00 | 12.999,44 | 0,00 | 0,00 | 0,00 | 0,00 | 12.999,44 | 0,00 | 0,00 | 0,00 | 0,00 | 0,00 |
| 2014-Controladoria Geral | 0,00 | 42.002,51 | 0,00 | 0,00 | 0,00 | 0,00 | 41.502,51 | 0,00 | 0,00 | 0,00 | 0,00 | 500,00 |
| 2014-Procuradoria Geral do Municipio | 0,00 | 17.332,81 | 0,00 | 0,00 | 0,00 | 0,00 | 17.332,81 | 0,00 | 0,00 | 0,00 | 0,00 | 0,00 |
| 2014-Secretaria de Administracao e Finan | 0,00 | 191.266,30 | 0,00 | 0,00 | 0,00 | 0,00 | 133.766,30 | 0,00 | 0,00 | 0,00 | 0,00 | 57.500,00 |

EW

EW

J

ORÇAMENTOS FISCAL E DA SEGURIDADE SOCIAL
 4º bimestre de 2015 (Julho a Agosto)

RREO - ANEXD 7 (LRF, Art 53, inciso V)

R\$ 1,00

| PODER / ÓRGÃO | RESTOS A PAGAR PROCESSADOS | | | | | |
|--|--|-----------------|--------------|------------|---------------|--|
| | INSCRITOS | | | | | |
| | EM EXERCÍCIOS EM 31 DE DEZ. ANTERIORES | EXERC. ANTERIOR | PAGOS | CANCELADOS | A PAGAR | |
| (a) | (b) | (c) | (d) | (e) | (e)=(a+b-c-d) | |
| 2014-Secretaria de Agricultura e Rec.Hid | 0,00 | 96.151,45 | 90.651,45 | 0,00 | 5.500,00 | |
| 2014-Secretaria de Infra-Estrutura | 0,00 | 666.444,06 | 581.282,51 | 0,00 | 85.161,55 | |
| 2014-Secretaria de Cultura e Turismo | 0,00 | 46.717,72 | 46.717,72 | 0,00 | 0,00 | |
| 2014-Secretaria de Governo e Desenvolvim | 0,00 | 45.736,40 | 45.436,40 | 0,00 | 300,00 | |
| 2014-Secretaria da Cidadania | 0,00 | 21.749,19 | 21.449,19 | 0,00 | 300,00 | |
| 2014-Secretaria de Esporte, Juv. e Integ | 0,00 | 37.921,25 | 30.221,25 | 0,00 | 7.700,00 | |
| 2014-Fundo Municipal de Saúde - Gestão'H | 0,00 | 487.586,79 | 486.852,77 | 0,00 | 734,02 | |
| 2014-Fundo Municipal de Saude - Secretar | 0,00 | 678.199,19 | 668.029,19 | 0,00 | 10.170,00 | |
| 2014-Fundo Municipal de Educação | 0,00 | 1.082.561,80 | 1.075.119,18 | 0,00 | 7.442,62 | |
| 2014-FUNDEB | 0,00 | 1.774.261,41 | 1.804.325,30 | 0,00 | -30.063,89 | |
| 2014-Secretaria de Ação Social | 0,00 | 124.207,88 | 122.435,25 | 0,00 | 1.772,63 | |
| 2014-Fundo Mun. de Assistência Social | 0,00 | 121.810,74 | 121.705,68 | 0,00 | 105,06 | |
| 2014-Fundo Mun. ds Direitos do Idoso | 0,00 | 5.901,54 | 3.235,04 | 0,00 | 2.666,50 | |
| 2014-Inst.de Previdencia dos Serv. Munic | 0,00 | 483.783,52 | 483.783,52 | 0,00 | 0,00 | |
| 2014-Serviço Autônomo de Água e Esgoto | 0,00 | 250.478,69 | 250.478,69 | 0,00 | 0,00 | |
| 2014-Aut.Mun.Transito e Transp.Rod.e Urb | 0,00 | 71.446,37 | 80.868,76 | 0,00 | -9.422,39 | |
| 2014-Sec. de Ciência, Tec. e Empreendedo | 0,00 | 7.620,00 | 7.320,00 | 0,00 | 300,00 | |
| Legislativo | 704,77 | 134,01 | 134,01 | 0,00 | 704,77 | |
| 2009-CÂMARA MUNICIPAL DE QUIXERAMOBIM | 304,71 | 0,00 | 0,00 | 0,00 | 304,71 | |
| 2011-CÂMARA MUNICIPAL DE QUIXERAMOBIM | 400,06 | 0,00 | 0,00 | 0,00 | 400,06 | |
| 2014-Câmara Municipal de Quixeramobim | 0,00 | 134,01 | 134,01 | 0,00 | 0,00 | |
| Judiciário | 0,00 | 0,00 | 0,00 | 0,00 | 0,00 | |
| Munistério Público | 0,00 | 0,00 | 0,00 | 0,00 | 0,00 | |
| RESTOS A PAGAR | | | | | | |
| (INTRA-ORÇAMENTÁRIO (II)) | 278.457,61 | 94.897,23 | 3.628.342,43 | 0,00 | -3.254.987,59 | |
| 2011-FUNDO MUNICIPAL DE EDUCAÇÃO | 278.457,61 | 0,00 | 0,00 | 0,00 | 278.457,61 | |

EW

EW

J

RREO - ANEXO 7 (LRF, Art 53, inciso V)

| PODER / ÓRGÃO | RESTOS A PAGAR PROCESSADOS | | | | | (e)=(a+b-c-d) |
|---|----------------------------|--------------------------|---------------------|-------------|----------------------|---------------|
| | INSCRITOS | INSCRITOS | PAGOS | CANCELADOS | A PAGAR | |
| | EM EXERCÍCIOS ANTERIORES | EM 31 DE DEZ. ANTERIORES | | | | |
| | (a) | (b) | (c) | (d) | | (e) |
| 2014-Fundo Municipal de Saúde - Secretar | 0,00 | 32.046,41 | 668.029,19 | 0,00 | -635.982,78 | |
| 2014-Fundo Municipal de Educação | 0,00 | 4.907,90 | 1.075.119,18 | 0,00 | -1.070.211,28 | |
| 2014-FUNDEB | 0,00 | 48.520,53 | 1.804.325,30 | 0,00 | -1.755.804,77 | |
| 2014-Aut.Mun. Transito e Transp.Rod.e Urb | 0,00 | 9.422,39 | 80.868,76 | 0,00 | -71.446,37 | |
| TOTAL (III)=(I)+(II) | 1.869.685,00 | 6.464.226,03 | 9.896.178,05 | 0,00 | -1.562.267,02 | |

Handwritten signatures and initials:
 [Signature] [Signature] [Signature]

RREO - ANEXO 7 (LRF, Art 53, inciso V)

R\$ 1,00

| PODER / ÓRGÃO | RESTOS A PAGAR | | | | | PROCESSADOS | (e)=(a+b-c-d) |
|---|---------------------|--|---------------------|-------------|---------------------|-------------|---------------|
| | INSCRITOS | EM EXERCÍCIOS EM 31 DE DEZ. ANTERIORES | PAGOS | CANCELADOS | A PAGAR | | |
| | (a) | (b) | (c) | (d) | | | |
| RESTOS A PAGAR (EXCETO INTRA-ORÇAMENTÁRIO (I)) | 1.591.227,39 | 6.369.328,80 | 6.267.835,62 | 0,00 | 1.692.720,57 | | |
| Executivo | 1.590.522,62 | 6.369.194,79 | 6.267.701,61 | 0,00 | 1.692.015,80 | | |
| 2008-GABINETE DO PREFEITO | 900,00 | 0,00 | 0,00 | 0,00 | 900,00 | | |
| 2008-SECRETARIA DE APOIO GERENCIAL | 7.637,41 | 0,00 | 0,00 | 0,00 | 7.637,41 | | |
| 2008-SECRETARIA DE AGRICULTURA E R.HIDRI | 1.277,20 | 0,00 | 0,00 | 0,00 | 1.277,20 | | |
| 2008-SECRETARIA DE ESPORTE, JUV.E INTEGR | 1.200,00 | 0,00 | 0,00 | 0,00 | 1.200,00 | | |
| 2009-SECRETARIA DE AGRICULTURA E R.HIDRI | 808,60 | 0,00 | 0,00 | 0,00 | 808,60 | | |
| 2009-SECRETARIA DE INFRA-ESTRUTURA | 4.616,30 | 0,00 | 0,00 | 0,00 | 4.616,30 | | |
| 2009-SECRETARIA DE ESPORTE, JUV.E INTEGR | 3.527,50 | 0,00 | 0,00 | 0,00 | 3.527,50 | | |
| 2009-FUNDO MUNICIPAL DE SAÚDE | 39.710,45 | 0,00 | 0,00 | 0,00 | 39.710,45 | | |
| 2009-SERVIÇO AUTÔNOMO DE ÁGUA E ESGOTO | 800,00 | 0,00 | 0,00 | 0,00 | 800,00 | | |
| 2009-AUTARQUIA MUN. TRANSITO E TRANSP. U | 13,50 | 0,00 | 0,00 | 0,00 | 13,50 | | |
| 2009-teste | 8.726,00 | 0,00 | 0,00 | 0,00 | 8.726,00 | | |
| 2010-SECRETARIA DE INFRA-ESTRUTURA | 1.000,00 | 0,00 | 0,00 | 0,00 | 1.000,00 | | |
| 2010-FUNDO MUNICIPAL DE SAÚDE | 30.388,08 | 0,00 | 0,00 | 0,00 | 30.388,08 | | |
| 2010-INST. PREVIDENCIA DOS SERV. DO MUNI | 30.075,21 | 0,00 | 0,00 | 0,00 | 30.075,21 | | |
| 2010-AUTARQUIA MUN. TRANSITO E TRANSP. U | 328,42 | 0,00 | 0,00 | 0,00 | 328,42 | | |
| 2010-SECRETARIA DE GESTAO HOSPITALAR | 82.558,49 | 0,00 | 0,00 | 0,00 | 82.558,49 | | |
| 2011-CONTROLADORIA GERAL | 1.500,00 | 0,00 | 0,00 | 0,00 | 1.500,00 | | |
| 2011-SECRETARIA DE AGRICULTURA E R.HIDRI | 2.500,00 | 0,00 | 0,00 | 0,00 | 2.500,00 | | |
| 2011-SECRETARIA DE CULTURA E TURISMO | 289.000,00 | 0,00 | 0,00 | 0,00 | 289.000,00 | | |
| 2011-SECRETARIA DE GESTAO HOSPITALAR | 45.956,77 | 0,00 | 0,00 | 0,00 | 45.956,77 | | |
| 2011-SECRETARIA DE SAÚDE | 5.946,20 | 0,00 | 0,00 | 0,00 | 5.946,20 | | |
| 2011-FUNDO MUNICIPAL DE EDUCAÇÃO | 411.953,95 | 0,00 | 0,00 | 0,00 | 411.953,95 | | |
| 2011-INST.DE PREVIDENCIA DOS SERV.MUNICI | 568,34 | 0,00 | 0,00 | 0,00 | 568,34 | | |
| 2011-AUT.MUN.TRANSITO E TRANSP.ROD E URB | 11.022,89 | 0,00 | 0,00 | 0,00 | 11.022,89 | | |
| 2012-GABINETE DO PREFEITO | 7.116,28 | 0,00 | 2.700,00 | 0,00 | 4.416,28 | | |
| 2012-OUVIDORIA GERAL | 210,00 | 0,00 | 0,00 | 0,00 | 210,00 | | |

EW

EW

S

| FUNÇÃO / SUBFUNÇÃO | DOTAÇÃO | | DOTAÇÃO ATUALIZADA | | DESPESAS EMPENHADAS | | DESPESAS LIQUIDADAS | | SALDO | |
|-------------------------------|---------------|---------------|--------------------|---------------|---------------------|--------------------|---------------------|--------------------|-------|---------------|
| | INICIAL | | | | NO BIMESTRE | ATÉ O BIMESTRE (b) | NO BIMESTRE | ATÉ O BIMESTRE (d) | | |
| | (a) | (b) | (c) | (d) | (e) | (f) | (g) | (h) | (i) | |
| | | | (a-b) | (c-d) | (e) | (f) | (g-h) | (i-j) | (k) | |
| | | | % | % | % | % | % | % | % | |
| Vigilância Sanitária | 639.500,00 | 504.173,29 | -172.907,57 | 345.268,10 | 0,24 | 158.905,19 | 67.433,67 | 124.305,06 | 0,12 | 379.868,23 |
| Vigilância Epidemiológica | 778.000,00 | 670.000,00 | 156.778,90 | 651.540,00 | 0,46 | 18.460,00 | 127.657,33 | 500.502,09 | 0,49 | 169.497,91 |
| TRABALHO | 27.000,00 | 9.000,00 | 0,00 | 0,00 | 0,00 | 9.000,00 | 0,00 | 0,00 | 0,00 | 9.000,00 |
| Fomento ao Trabalho | 27.000,00 | 9.000,00 | 0,00 | 0,00 | 0,00 | 9.000,00 | 0,00 | 0,00 | 0,00 | 9.000,00 |
| EDUCAÇÃO | 59.434.172,18 | 58.217.822,59 | 5.390.342,29 | 45.765.824,47 | 32,31 | 12.451.998,12 | 8.778.809,87 | 32.818.995,67 | 32,40 | 25.398.826,92 |
| Administração Geral | 3.607.779,96 | 3.524.679,96 | 255.959,02 | 2.798.876,46 | 1,98 | 725.803,50 | 429.239,85 | 1.567.439,56 | 1,55 | 1.957.240,40 |
| Ensino Fundamental | 43.334.383,00 | 44.097.033,41 | 3.655.240,09 | 36.719.373,95 | 25,93 | 7.377.659,46 | 7.014.845,21 | 26.924.438,47 | 26,58 | 17.172.594,94 |
| Ensino Médio | 1.480.735,00 | 1.330.735,00 | 0,00 | 550.000,00 | 0,39 | 780.735,00 | 122.288,68 | 292.719,89 | 0,29 | 1.038.015,11 |
| Educação Infantil | 8.986.629,22 | 8.736.729,22 | 1.479.143,18 | 5.360.064,78 | 3,78 | 3.376.664,44 | 1.180.636,62 | 3.937.981,67 | 3,89 | 4.798.747,55 |
| Educação de Jovens e Adultos | 665.000,00 | 528.000,00 | 0,00 | 337.509,28 | 0,24 | 190.490,72 | 31.799,51 | 96.416,08 | 0,10 | 431.583,92 |
| Educação Especial | 1.359.645,00 | 645,00 | 0,00 | 0,00 | 0,00 | 645,00 | 0,00 | 0,00 | 0,00 | 645,00 |
| CULTURA | 1.820.770,00 | 1.559.510,00 | 49.942,46 | 973.903,08 | 0,69 | 585.606,92 | 126.754,25 | 758.722,50 | 0,75 | 800.787,50 |
| Administração Geral | 990.770,00 | 861.770,00 | 790,71 | 540.085,23 | 0,38 | 321.684,77 | 97.389,35 | 381.348,00 | 0,38 | 480.422,00 |
| Patrimônio Hist Artístico e | 20.000,00 | 20.000,00 | 0,00 | 0,00 | 0,00 | 20.000,00 | 0,00 | 0,00 | 0,00 | 20.000,00 |
| Difusão Cultural | 810.000,00 | 677.740,00 | 49.151,75 | 433.817,85 | 0,31 | 243.922,15 | 29.364,90 | 377.374,50 | 0,37 | 300.365,50 |
| DIREITOS DA CIDADANIA | 1.884.553,00 | 1.942.778,00 | 273.810,78 | 1.619.479,71 | 1,14 | 323.298,29 | 339.163,89 | 1.094.080,69 | 1,08 | 848.697,31 |
| Administração Geral | 1.534.553,00 | 1.591.553,00 | 271.352,58 | 1.413.112,93 | 1,00 | 178.440,07 | 319.413,69 | 1.058.206,49 | 1,04 | 533.346,51 |
| Direitos Individuais, Coletiv | 290.000,00 | 293.000,00 | 2.458,20 | 206.366,78 | 0,15 | 86.633,22 | 19.750,20 | 35.874,20 | 0,04 | 257.125,80 |
| Serviço da Dívida Externa | 60.000,00 | 58.225,00 | 0,00 | 0,00 | 0,00 | 58.225,00 | 0,00 | 0,00 | 0,00 | 58.225,00 |
| URBANISMO | 13.486.833,00 | 13.470.905,73 | 1.458.561,18 | 11.068.082,65 | 7,81 | 2.402.823,08 | 1.566.257,69 | 7.550.159,52 | 7,45 | 5.920.746,21 |
| Administração Geral | 4.854.630,00 | 6.508.424,25 | 955.928,18 | 6.207.393,92 | 4,38 | 301.030,33 | 882.184,03 | 5.138.637,86 | 5,07 | 1.369.786,39 |
| Infra Estrutura Urbana | 5.167.203,00 | 3.559.527,48 | 280.000,00 | 1.552.214,29 | 1,10 | 2.007.313,19 | 77.148,30 | 343.769,60 | 0,34 | 3.215.757,88 |
| Serviços Urbanos | 3.465.000,00 | 3.402.954,00 | 222.633,00 | 3.308.474,44 | 2,34 | 94.479,56 | 606.925,36 | 2.067.752,06 | 2,04 | 1.335.201,94 |
| HABITAÇÃO | 30.000,00 | 10.000,00 | 0,00 | 0,00 | 0,00 | 10.000,00 | 0,00 | 0,00 | 0,00 | 10.000,00 |
| Saneamento Básico Urbano | 30.000,00 | 10.000,00 | 0,00 | 0,00 | 0,00 | 10.000,00 | 0,00 | 0,00 | 0,00 | 10.000,00 |
| SANEAMENTD | 28.649.945,00 | 27.440.385,00 | 164.437,83 | 14.414.625,96 | 10,18 | 13.025.759,04 | 3.463.495,85 | 9.585.845,91 | 9,46 | 17.854.539,09 |
| Administração Geral | 1.715.000,00 | 1.966.853,92 | 17.259,72 | 1.922.804,86 | 1,36 | 44.049,06 | 301.212,45 | 1.167.825,64 | 1,15 | 799.028,28 |
| Saneamento Básico Urbano | 26.934.945,00 | 25.473.531,08 | 147.178,11 | 12.491.821,10 | 8,82 | 12.981.709,98 | 3.162.283,40 | 8.418.020,27 | 8,31 | 17.055.510,81 |
| GESTÃO AMBIENTAL | 1.802.730,00 | 1.757.730,00 | 0,00 | 0,00 | 0,00 | 1.757.730,00 | 0,00 | 0,00 | 0,00 | 1.757.730,00 |
| Preservação e conservação Am | 55.000,00 | 40.000,00 | 0,00 | 0,00 | 0,00 | 40.000,00 | 0,00 | 0,00 | 0,00 | 40.000,00 |
| Controle Ambiental | 15.000,00 | 15.000,00 | 0,00 | 0,00 | 0,00 | 15.000,00 | 0,00 | 0,00 | 0,00 | 15.000,00 |

Handwritten mark

Handwritten mark

| FUNÇÃO / SUBFUNÇÃO | DOTAÇÃO | | DOTAÇÃO ATUALIZADA | | DESPESAS EMPENHADAS | | DESPESAS LIQUIDADAS | | SALDO |
|-------------------------------------|---------------|-----------|--------------------|--------------------|---------------------|--------------------|---------------------|--------------------|--------------|
| | INICIAL | ADICIONAL | NO BIMESTRE | ATÉ O BIMESTRE (a) | NO BIMESTRE | ATÉ O BIMESTRE (b) | NO BIMESTRE | ATÉ O BIMESTRE (d) | |
| | | | | | | | | | |
| Recursos Hídricos | 1.732.730,00 | | 0,00 | 1.702.730,00 | 0,00 | 0,00 | 0,00 | 0,00 | 1.702.730,00 |
| CIÊNCIA E TECNOLOGIA | 107.000,00 | | 0,00 | 153.000,00 | 0,00 | 110.599,00 | 21.455,65 | 79.408,15 | 73.591,85 |
| Administração Geral | 77.000,00 | | 0,00 | 119.000,00 | 0,00 | 94.599,00 | 19.455,65 | 73.408,15 | 45.591,85 |
| Tecnologia da Informação | 30.000,00 | | 0,00 | 34.000,00 | 0,00 | 16.000,00 | 2.000,00 | 6.000,00 | 28.000,00 |
| AGRICULTURA | 1.421.103,00 | | 255.771,72 | 1.466.103,00 | 0,87 | 1.230.094,70 | 285.191,01 | 921.973,95 | 544.129,05 |
| Administração Geral | 1.166.103,00 | | 225.879,72 | 1.241.903,00 | 0,85 | 1.200.202,70 | 268.099,01 | 904.881,95 | 337.021,05 |
| Irrigação | 100.000,00 | | 0,00 | 90.000,00 | 0,00 | 0,00 | 0,00 | 0,00 | 90.000,00 |
| Promoção da Produção Agropec | 155.000,00 | | 29.892,00 | 134.200,00 | 0,02 | 29.892,00 | 17.092,00 | 17.092,00 | 117.108,00 |
| INDÚSTRIA | 2.000.000,00 | | 500.000,00 | 1.405.057,04 | 0,71 | 1.000.000,00 | 279.621,23 | 462.878,78 | 942.178,26 |
| Promoção Industrial | 2.000.000,00 | | 500.000,00 | 1.405.057,04 | 0,71 | 1.000.000,00 | 279.621,23 | 462.878,78 | 942.178,26 |
| COMÉRCIO E SERVIÇOS | 115.000,00 | | 0,00 | 95.000,00 | 0,00 | 0,00 | 0,00 | 0,00 | 95.000,00 |
| Fomento ao Trabalho | 10.000,00 | | 0,00 | 10.000,00 | 0,00 | 0,00 | 0,00 | 0,00 | 10.000,00 |
| Promoção Comercial | 20.000,00 | | 0,00 | 20.000,00 | 0,00 | 0,00 | 0,00 | 0,00 | 20.000,00 |
| Turismo | 85.000,00 | | 0,00 | 65.000,00 | 0,00 | 0,00 | 0,00 | 0,00 | 65.000,00 |
| TRANSPORTE | 10.995.257,00 | | 217.690,00 | 10.462.707,00 | 2,40 | 3.403.968,46 | 412.212,07 | 1.980.221,50 | 8.482.485,50 |
| Transporte Rodoviário | 10.995.257,00 | | 217.690,00 | 10.462.707,00 | 2,40 | 3.403.968,46 | 412.212,07 | 1.980.221,50 | 8.482.485,50 |
| DESPORTO E LAZER | 3.440.465,00 | | 666.192,09 | 3.071.660,00 | 1,44 | 2.036.294,46 | 233.808,97 | 1.144.966,64 | 1.926.693,36 |
| Administração Geral | 1.079.536,00 | | 66.192,09 | 1.032.671,00 | 0,45 | 636.294,46 | 175.444,46 | 517.055,61 | 515.615,39 |
| Desporto de Rendimento | 6.000,00 | | 0,00 | 6.000,00 | 0,00 | 0,00 | 0,00 | 0,00 | 6.000,00 |
| Desporto Comunitário | 2.334.929,00 | | 600.000,00 | 2.032.989,00 | 0,99 | 1.400.000,00 | 58.364,51 | 627.911,03 | 1.405.077,97 |
| ENCARGOS ESPECIAIS | 1.285.000,00 | | 0,00 | 1.465.000,00 | 0,97 | 1.380.000,00 | 223.231,96 | 989.312,71 | 475.687,29 |
| Refinanciamento da Dívida In | 1.285.000,00 | | 0,00 | 1.465.000,00 | 0,97 | 1.380.000,00 | 223.231,96 | 989.312,71 | 475.687,29 |
| RESERVA DE CONTINGÊNCIA | 461.000,00 | | 0,00 | 461.000,00 | 0,00 | 0,00 | 0,00 | 0,00 | 461.000,00 |
| Reserva de Contingência | 461.000,00 | | 0,00 | 461.000,00 | 0,00 | 0,00 | 0,00 | 0,00 | 461.000,00 |
| RESERVA DO RPPS | 644.669,00 | | 0,00 | 644.669,00 | 0,00 | 0,00 | 0,00 | 0,00 | 644.669,00 |
| Reserva de Contingência | 644.669,00 | | 0,00 | 644.669,00 | 0,00 | 0,00 | 0,00 | 0,00 | 644.669,00 |
| DESPESAS (INTRA-ORÇAMENTÁRIAS) (II) | 4.626.164,00 | | 573.696,14 | 5.437.589,42 | 3,95 | 4.869.918,71 | 1.376.417,12 | 4.000.965,76 | 1.436.623,66 |
| LEGISLATIVA | 13.000,00 | | 0,00 | 13.000,00 | 0,01 | 8.895,74 | 1.893,84 | 6.665,70 | 6.334,30 |

EL

EL

CF

2

RELATÓRIO RESUMIDO DA EXECUÇÃO ORÇAMENTÁRIA
 DEMONSTRATIVO DA EXECUÇÃO DAS DESPESAS POR FUNÇÃO/SUBFUNÇÃO
 ORÇAMENTO FISCAL E DA SEGURIDADE SOCIAL
 4º bimestre de 2015 (Julho a Agosto)

RREO - Anexo 2 (LRF, Art. 52, inciso II, alínea 'c')

R\$ 1,00

| FUNÇÃO / SUBFUNÇÃO | DOTAÇÃO | | DOTAÇÃO ATUALIZADA | | DESPESAS EMPENHADAS | | | | DESPESAS LIQUIDADAS | | | | SALDO | |
|------------------------------|--------------|--------------|--------------------|--------------|---------------------|------------|--------------------|------|---------------------|--------------|--------------------|------|------------|-------------|
| | INICIAL | 13.DD0,00 | 35.000,00 | 30.000,00 | NO | BIMESTRE | ATÉ O BIMESTRE (b) | % | NO | BIMESTRE | ATÉ O BIMESTRE (d) | % | SALDO | |
| | | | | | | | | | | | | | (a) | (c) = (a-b) |
| Ação Legislativa | 13.DD0,00 | 13.000,00 | 13.000,00 | 13.000,00 | 0,00 | 0,00 | 8.895,74 | 0,01 | 1.893,84 | 6.665,70 | 0,01 | 0,01 | 6.334,30 | |
| JUDICIÁRIA | 35.000,00 | 35.000,00 | 30.000,00 | 30.000,00 | 0,00 | 0,00 | 30.000,00 | 0,02 | 6.056,86 | 10.907,99 | 0,01 | 0,01 | 19.092,01 | |
| Administração Geral | 35.000,00 | 30.000,00 | 30.000,00 | 30.000,00 | 0,00 | 0,00 | 30.000,00 | 0,02 | 6.056,86 | 10.907,99 | 0,01 | 0,01 | 19.092,01 | |
| ADMINISTRAÇÃO | 299.346,00 | 285.380,00 | 285.380,00 | 285.380,00 | 25.500,00 | 25.500,00 | 205.500,00 | 0,15 | 43.905,21 | 109.154,33 | 0,11 | 0,11 | 176.225,67 | |
| Administração Geral | 299.346,00 | 285.380,00 | 285.380,00 | 285.380,00 | 25.500,00 | 25.500,00 | 205.500,00 | 0,15 | 43.905,21 | 109.154,33 | 0,11 | 0,11 | 176.225,67 | |
| ASSISTÊNCIA SOCIAL | 193.000,00 | 193.000,00 | 193.000,00 | 193.000,00 | 0,00 | 0,00 | 125.000,00 | 0,09 | 68.000,00 | 100.154,16 | 0,10 | 0,10 | 92.845,84 | |
| Administração Geral | 145.DD0,00 | 48.000,00 | 48.000,00 | 48.000,00 | 0,00 | 0,00 | 100.000,00 | 0,07 | 45.000,00 | 76.500,57 | 0,08 | 0,08 | 68.499,43 | |
| Assistência Comunitária | 48.000,00 | 48.000,00 | 48.000,00 | 48.000,00 | 0,00 | 0,00 | 25.000,00 | 0,02 | 23.000,00 | 23.653,59 | 0,02 | 0,02 | 24.346,41 | |
| PREVIDÊNCIA SOCIAL | 2.DD0,00 | 2.000,00 | 2.000,00 | 2.000,00 | 0,00 | 0,00 | 0,00 | 0,00 | 0,00 | 0,00 | 0,00 | 0,00 | 2.000,00 | |
| Administração Geral | 2.000,00 | 2.000,00 | 2.000,00 | 2.000,00 | 0,00 | 0,00 | 0,00 | 0,00 | 0,00 | 0,00 | 0,00 | 0,00 | 2.000,00 | |
| SAUDE | 1.690.035,00 | 1.273.576,83 | 1.273.576,83 | 1.273.576,83 | 410.000,00 | 410.000,00 | 1.270.826,83 | 0,90 | 2.750,00 | 922.156,61 | 0,91 | 0,91 | 351.420,22 | |
| Administração Geral | 230.DD0,00 | 330.000,00 | 330.000,00 | 330.000,00 | 100.000,00 | 100.000,00 | 330.000,00 | 0,23 | 0,00 | 277.202,78 | 0,27 | 0,27 | 52.797,22 | |
| Atenção Básica | 331.DD0,00 | 341.826,83 | 341.826,83 | 341.826,83 | 100.000,00 | 100.000,00 | 341.826,83 | 0,24 | 0,00 | 320.318,58 | 0,32 | 0,32 | 21.508,25 | |
| Assistência Hospitalar e Amb | 1.038.000,00 | 460.000,00 | 460.000,00 | 460.000,00 | 150.000,00 | 150.000,00 | 460.000,00 | 0,32 | 0,00 | 234.906,49 | 0,25 | 0,25 | 205.093,51 | |
| Suporte Profilático e Terapê | 11.250,00 | 2.750,00 | 2.750,00 | 2.750,00 | 0,00 | 0,00 | 0,00 | 0,00 | 2.750,00 | 0,00 | 0,00 | 0,00 | 2.750,00 | |
| Vigilância sanitária | 20.500,00 | 20.000,00 | 20.000,00 | 20.000,00 | 0,00 | 0,00 | 20.000,00 | 0,01 | 0,00 | 0,00 | 0,00 | 0,00 | 20.000,00 | |
| Vigilância Epidemiológica | 59.285,00 | 119.000,00 | 119.000,00 | 119.000,00 | 60.000,00 | 60.000,00 | 119.000,00 | 0,08 | 0,00 | 69.728,76 | 0,07 | 0,07 | 49.271,24 | |
| EDUCAÇÃO | 1.930.141,00 | 3.146.490,59 | 3.146.490,59 | 3.146.490,59 | 46.230,26 | 46.230,26 | 2.794.730,26 | 1,97 | 351.760,33 | 2.575.114,81 | 2,54 | 2,54 | 571.375,78 | |
| Administração Geral | 145.335,00 | 145.335,00 | 145.335,00 | 145.335,00 | 0,00 | 0,00 | 100.000,00 | 0,07 | 45.335,00 | 47.711,89 | 0,05 | 0,05 | 97.623,11 | |
| Ensino Fundamental | 929.806,00 | 2.379.806,00 | 2.379.806,00 | 2.379.806,00 | 126.230,26 | 126.230,26 | 2.376.230,26 | 1,68 | 3.575,74 | 2.304.187,41 | 2,27 | 2,27 | 75.618,59 | |
| Educação Infantil | 760.000,00 | 594.849,59 | 594.849,59 | 594.849,59 | -80.000,00 | -80.000,00 | 300.000,00 | 0,21 | 294.849,59 | 221.040,31 | 0,22 | 0,22 | 373.809,28 | |
| Educação de Jovens e Adultos | 35.000,00 | 26.500,00 | 26.500,00 | 26.500,00 | 0,00 | 0,00 | 18.500,00 | 0,01 | 8.000,00 | 2.175,20 | 0,00 | 0,00 | 24.324,80 | |
| Educação Especial | 60.000,00 | 0,00 | 0,00 | 0,00 | 0,00 | 0,00 | 0,00 | 0,00 | 0,00 | 0,00 | 0,00 | 0,00 | 0,00 | |
| CULTURA | 36.DD0,00 | 36.DD0,00 | 36.DD0,00 | 36.DD0,00 | 0,00 | 0,00 | 20.000,00 | 0,01 | 16.000,00 | 5.257,61 | 0,01 | 0,01 | 30.742,39 | |
| Administração Geral | 36.DD0,00 | 36.000,00 | 36.000,00 | 36.000,00 | 0,00 | 0,00 | 20.000,00 | 0,01 | 16.000,00 | 5.257,61 | 0,01 | 0,01 | 30.742,39 | |
| DIREITOS DA CIDADANIA | 112.000,00 | 82.000,00 | 82.000,00 | 82.000,00 | 10.000,00 | 10.000,00 | 80.000,00 | 0,06 | 2.000,00 | 50.480,55 | 0,05 | 0,05 | 31.519,45 | |
| Administração Geral | 112.000,00 | 82.000,00 | 82.000,00 | 82.000,00 | 10.000,00 | 10.000,00 | 80.000,00 | 0,06 | 2.000,00 | 50.480,55 | 0,05 | 0,05 | 31.519,45 | |
| URBANISMO | 121.642,00 | 180.142,00 | 180.142,00 | 180.142,00 | 80.000,00 | 80.000,00 | 180.000,00 | 0,13 | 142,00 | 108.254,08 | 0,11 | 0,11 | 71.887,92 | |
| Administração Geral | 121.642,00 | 180.142,00 | 180.142,00 | 180.142,00 | 80.000,00 | 80.000,00 | 180.000,00 | 0,13 | 142,00 | 108.254,08 | 0,11 | 0,11 | 71.887,92 | |
| SANEAMENTO | 61.000,00 | 61.000,00 | 61.000,00 | 61.000,00 | 0,00 | 0,00 | 61.000,00 | 0,04 | 0,00 | 53.854,55 | 0,05 | 0,05 | 7.145,45 | |
| Administração Geral | 20.000,00 | 20.000,00 | 20.000,00 | 20.000,00 | 0,00 | 0,00 | 20.000,00 | 0,01 | 0,00 | 15.691,54 | 0,02 | 0,02 | 4.308,46 | |


2

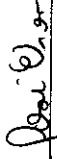
RREO - Anexo 2 (LRF, Art.52, inciso II, alínea 'c')


R\$ 1,00


| FUNÇÃO / SUBFUNÇÃO | DOTAÇÃO | | DESPESAS EMPENHADAS | | DESPESAS LIQUIDADAS | | SALDO | | |
|-------------------------------|-----------------------|-----------------------|----------------------|-----------------------|---------------------|----------------------|----------------------|--------------|----------------------|
| | INICIAL | ATUALIZADA | NO BIMESTRE | ATÉ O BIMESTRE (b) | NO BIMESTRE | ATÉ O BIMESTRE (d) | | | |
| (a) | (b) | (c) | (d) | (e) | (f) | (g) | (h) | | |
| | | | | | | | | | |
| Saneamento Básico Urbano | 41.000,00 | 41.000,00 | 0,00 | 41.000,00 | 0,03 | 0,00 | 9.144,13 | 0,04 | 2.836,99 |
| CIÊNCIA E TECNOLOGIA | 2.000,00 | 4.000,00 | 1.965,88 | 3.965,88 | 0,00 | 34,12 | 1.486,80 | 0,00 | 1.042,92 |
| Administração Geral | 2.000,00 | 4.000,00 | 1.965,88 | 3.965,88 | 0,00 | 34,12 | 1.486,80 | 0,00 | 1.042,92 |
| AGRICULTURA | 68.000,00 | 68.000,00 | 0,00 | 50.000,00 | 0,04 | 18.000,00 | 17.209,43 | 0,04 | 28.259,50 |
| Administração Geral | 68.000,00 | 68.000,00 | 0,00 | 50.000,00 | 0,04 | 18.000,00 | 17.209,43 | 0,04 | 28.259,50 |
| DESPORTO E LAZER | 63.000,00 | 63.000,00 | 0,00 | 40.000,00 | 0,03 | 23.000,00 | 7.296,79 | 0,02 | 46.732,21 |
| Administração Geral | 63.000,00 | 63.000,00 | 0,00 | 40.000,00 | 0,03 | 23.000,00 | 7.296,79 | 0,02 | 46.732,21 |
| TOTAL (III) = (I + II) | 190.236.093,31 | 190.236.093,31 | 16.884.923,54 | 141.631.980,73 | 100,00 | 48.604.112,58 | 28.462.191,35 | 53,25 | 88.942.085,23 |

FONTE: SISTEMA: Aspec Informática - Unidade Responsável: Prefeitura Municipal de Quixeramobim - DATA DA EMISSÃO: 30/09/2015 - HORA DA EMISSÃO: 11:57:15


 CIRILDO ANTONIO PIMENTA LIMA
 PREFEITO MUNICIPAL


 JOSÉ EDSON DE MELO JUNIOR - ME
 CONTADOR CRC-CE 1219/O-0 PJ


 EUCLIDES PIMENTA NETO
 SEC. DE ADMINISTRAÇÃO E FINANÇAS


 EUCLIDES PIMENTA NETO
 CONTROLADOR GERAL INTERINO

RREO - ANEXO 3 (LRF, Art.53, inciso I)

R\$ 1,00

| ESPECIFICAÇÃO | EVOLUÇÃO DA RECEITA REALIZADA NOS ÚLTIMOS 12 MESES | | | | | | | | | | | |
|---|--|---------------|---------------|---------------|---------------|---------------|---------------|--|--|--|--|--|
| | Set/2014 | Out/2014 | Nov/2014 | Dez/2014 | Jan/2015 | Fev/2015 | Mar/2015 | | | | | |
| RECEITAS CORRENTES (I) | 9.777.885,91 | 12.447.755,39 | 10.631.512,58 | 14.450.058,93 | 12.432.117,31 | 13.914.534,17 | 10.196.885,91 | | | | | |
| Receita tributária | 713.964,83 | 671.308,46 | 629.915,46 | 681.783,59 | 454.429,97 | 452.696,82 | 598.510,05 | | | | | |
| IPTU | 216.279,50 | 87.144,53 | 28.404,78 | 25.760,56 | 3.774,75 | 4.630,57 | 4.528,68 | | | | | |
| ISS | 249.023,81 | 318.060,44 | 310.994,30 | 334.068,64 | 214.588,08 | 168.831,48 | 237.156,89 | | | | | |
| ITBI | 42.138,56 | 22.208,90 | 34.321,56 | 47.634,96 | 29.936,82 | 28.793,43 | 30.940,65 | | | | | |
| IRRF | 195.478,23 | 234.054,31 | 246.677,65 | 267.252,76 | 174.183,51 | 207.012,94 | 236.620,19 | | | | | |
| Outras receitas tributárias | 11.044,73 | 9.840,28 | 9.517,17 | 7.066,67 | 31.946,81 | 43.428,40 | 89.263,64 | | | | | |
| Receita de contribuições | 177.217,22 | 595.924,78 | 201.708,84 | 855.260,80 | 214.323,14 | 465.336,33 | 174.876,55 | | | | | |
| Receita patrimonial | 153.561,90 | 169.811,37 | 136.014,03 | 158.322,18 | 121.337,71 | 136.242,87 | 162.079,13 | | | | | |
| Receita de serviços | 10.440,00 | 1.116.675,40 | 9.320,00 | 1.035.546,68 | 13.189,00 | 992.476,80 | 0,00 | | | | | |
| Transferências correntes | 8.663.466,71 | 9.569.973,52 | 9.385.089,32 | 11.504.742,10 | 11.553.001,63 | 11.773.485,93 | 9.220.051,70 | | | | | |
| Cota-parte do FPM | 2.069.562,36 | 1.955.949,55 | 2.588.949,36 | 4.164.081,70 | 3.183.248,08 | 3.249.479,56 | 2.366.768,57 | | | | | |
| Cota-parte do ICMS | 1.175.846,29 | 1.169.002,20 | 1.211.638,82 | 1.340.929,01 | 1.035.838,64 | 943.965,90 | 981.629,78 | | | | | |
| Cota-parte do IPVA | 26.396,02 | 25.950,31 | 22.911,06 | 23.513,66 | 213.555,01 | 477.884,76 | 187.705,84 | | | | | |
| Cota-parte do ITR | 1.920,91 | 15.534,83 | 1.378,36 | 1.127,76 | 690,17 | 264,59 | 273,42 | | | | | |
| Transferências da LC 87/96 | 3.927,41 | 3.927,41 | 3.927,41 | 7.854,82 | 0,00 | 0,00 | 0,00 | | | | | |
| Transferências da LC 61/89 | 3.610,37 | 3.866,42 | 4.439,77 | 4.380,78 | 7.479,49 | 4.449,70 | 4.364,69 | | | | | |
| Transferências do Fundeb | 3.166.382,38 | 3.099.300,63 | 3.481.740,88 | 3.796.756,83 | 3.875.587,21 | 5.572.655,38 | 3.527.967,63 | | | | | |
| Outras transferências correntes | 2.215.820,97 | 3.296.442,27 | 2.070.103,66 | 2.166.097,54 | 3.236.603,03 | 1.524.786,04 | 2.151.341,77 | | | | | |
| Outras receitas correntes | 59.235,25 | 324.061,86 | 269.464,93 | 214.403,58 | 75.835,86 | 94.295,42 | 41.368,48 | | | | | |
| DEDUÇÕES (II) | 656.252,69 | 1.046.476,30 | 766.648,94 | 1.508.819,10 | 888.162,27 | 1.218.348,60 | 708.148,46 | | | | | |
| Contrib. plano de prev. do servidor | 0,00 | 411.314,56 | 0,00 | 664.503,66 | 0,00 | 283.139,69 | 0,00 | | | | | |
| Ded. de receita para formação do Fundeb | 656.252,69 | 635.161,74 | 766.648,94 | 844.315,44 | 888.162,27 | 935.208,91 | 708.148,46 | | | | | |
| RECEITA CORRENTE LÍQUIDA (III)=(I-II) | 9.121.633,22 | 11.401.279,09 | 9.864.863,64 | 12.941.239,83 | 11.543.955,04 | 12.696.185,57 | 9.488.737,45 | | | | | |

| ESPECIFICAÇÃO | EVOLUÇÃO DA RECEITA REALIZADA NOS ÚLTIMOS 12 MESES | | | | | | TOTAL (ÚLTIMOS 12 MESES) | PREVISÃO ATUALIZADA EXERCÍCIO |
|---|--|---------------|---------------|--------------|---------------|----------------|--------------------------------|-------------------------------------|
| | Abr/2015 | Mai/2015 | Jun/2015 | Jul/2015 | Ago/2015 | | | |
| RECEITAS CORRENTES (I) | 15.263.620,68 | 11.015.190,49 | 13.770.493,45 | 9.143.309,23 | 12.906.425,84 | 145.949.789,89 | 148.781.080,31 | |
| Receita tributária | 477.170,16 | 474.867,92 | 503.631,62 | 550.216,24 | 394.557,20 | 6.603.052,32 | 7.129.369,00 | |
| IPTU | 3.678,83 | 5.483,74 | 7.235,50 | 6.979,69 | 12.121,98 | 406.023,11 | 354.546,00 | |
| ISS | 226.730,94 | 210.093,47 | 204.502,27 | 240.845,92 | 159.931,08 | 2.874.827,32 | 2.872.614,00 | |
| ITBI | 19.216,03 | 38.953,30 | 27.053,52 | 36.613,10 | 40.100,21 | 397.911,04 | 277.625,00 | |
| IRRF | 203.046,99 | 203.343,55 | 250.978,38 | 252.612,51 | 170.467,98 | 2.641.729,00 | 3.307.393,00 | |
| Outras receitas tributárias | 24.497,37 | 16.993,86 | 13.861,95 | 13.165,02 | 11.935,95 | 282.561,85 | 317.191,00 | |
| Receita de contribuições | 622.068,38 | 238.397,66 | 794.983,59 | 263.447,05 | 969.707,35 | 5.573.251,69 | 4.716.172,00 | |
| Receita patrimonial | 151.661,40 | 155.971,99 | 143.137,96 | 140.501,24 | 138.998,75 | 1.767.640,53 | 1.429.982,00 | |
| Receita de serviços | 1.038.351,68 | 0,00 | 1.047.247,71 | 0,00 | 980.852,58 | 6.244.099,85 | 7.058.833,00 | |
| Transferências correntes | 12.891.478,83 | 9.814.613,42 | 11.201.041,95 | 8.144.048,15 | 10.357.515,67 | 124.078.508,93 | 126.981.895,00 | |
| Cota-parte do FPM | 2.554.370,44 | 3.141.163,12 | 2.733.130,36 | 2.394.131,91 | 2.366.972,50 | 32.767.807,51 | 35.544.984,00 | |
| Cota-parte do ICMS | 995.227,31 | 959.206,46 | 1.028.615,39 | 974.039,80 | 1.021.023,52 | 12.836.963,02 | 13.778.370,00 | |
| Cota-parte do IPVA | 188.841,06 | 154.146,79 | 66.977,71 | 59.015,34 | 42.642,85 | 1.489.540,41 | 1.443.000,00 | |
| Cota-parte do ITR | 949,08 | 669,52 | 166,01 | 3.132,61 | 185,30 | 26.292,56 | 6.108,00 | |
| Transferências da LC 87/96 | 13.840,71 | 3.460,18 | 3.460,18 | 3.460,18 | 3.460,18 | 47.318,48 | 43.614,00 | |
| Transferências da LC 61/89 | 4.571,49 | 5.157,14 | 4.912,19 | 4.525,13 | 4.814,94 | 56.572,11 | 44.389,00 | |
| Outras transferências correntes | 6.767.620,49 | 3.144.076,89 | 4.443.373,85 | 2.485.964,05 | 4.203.024,08 | 47.564.450,30 | 45.691.398,00 | |
| Outras receitas correntes | 2.366.058,25 | 2.406.733,32 | 2.920.406,26 | 2.219.779,13 | 2.715.392,30 | 29.289.564,54 | 30.430.032,00 | |
| DEDUÇÕES (II) | 82.890,23 | 331.339,50 | 80.450,62 | 45.096,55 | 64.794,29 | 1.683.236,57 | 1.464.829,31 | |
| Contrib. plano de prev. do servidor | 1.185.575,13 | 852.760,64 | 1.309.879,97 | 613.594,07 | 1.366.424,65 | 12.121.090,82 | 12.872.599,00 | |
| Ded. de receita para formação do Fundeb | 434.015,10 | 0,00 | 542.427,59 | 0,00 | 678.604,81 | 3.014.005,41 | 2.700.505,00 | |
| Ded. de receita para formação do Fundeb | 751.560,03 | 852.760,64 | 767.452,38 | 613.594,07 | 687.819,84 | 9.107.085,41 | 10.172.094,00 | |
| RECEITA CORRENTE LÍQUIDA (III)=(I-II) | 14.078.045,55 | 10.162.429,85 | 12.460.613,48 | 8.529.715,16 | 11.540.001,19 | 133.828.699,07 | 135.908.481,31 | |

FONTE: SISTEMA: Aspec Informatica - Unidade Responsável: Prefeitura Municipal de Quixeramobim - DATA DA EMISSÃO: 30/09/2015 - HORA DA EMISSÃO: 11:58:15


[Handwritten signature]

[Handwritten signature]

RELATÓRIO RESUMIDO DA EXECUÇÃO ORÇAMENTÁRIA
DEMONSTRATIVO DA RECEITA CORRENTE LÍQUIDA
ORÇAMENTO FISCAL E DA SEGURIDADE SOCIAL
4º bimestre de 2015 (até Agosto)



CIRILO ANTONIO PIMENTA LIMA
PREFEITO MUNICIPAL



JOSÉ EDSON DE MELO JUNIOR - ME
CONTADOR CRC-CE 1219/0-0 PJ



EUCLIDES PIMENTA NETO
SEC. DE ADMINISTRAÇÃO E FINANÇAS



EUCLIDES PIMENTA NETO
CONTROLADOR GERAL INTERINO

4º bimestre de 2015 (Julho a Agosto)

RREO - ANEXO 4 (LRF, Art. 53, inciso II)

R\$ 1,00

| RECEITAS PREVIDENCIÁRIAS | PREVISÃO | | RECEITAS REALIZADAS | |
|--|--------------|--------------|-------------------------|----------------------|
| | INICIAL | ATUALIZADA | ATÉ O BIMESTRE ANTERIOR | ATÉ O BIMESTRE ATUAL |
| RECEITAS PREVIDENCIÁRIAS (Exceto intra-orç.) (I) | 2.715.505,00 | 2.715.505,00 | 1.943.726,55 | 1.587.134,10 |
| RECEITAS CORRENTES | 2.715.505,00 | 2.715.505,00 | 1.943.726,55 | 1.587.134,10 |
| Receita de contribuições de segurados | 2.700.505,00 | 2.700.505,00 | 1.938.187,19 | 1.577.562,80 |
| Pessoa civil | 2.700.505,00 | 2.700.505,00 | 1.938.187,19 | 1.577.562,80 |
| Ativo | 2.700.505,00 | 2.700.505,00 | 1.938.187,19 | 1.577.562,80 |
| Receita patrimonial | 15.000,00 | 15.000,00 | 5.539,36 | 1.856,00 |
| Receita de valores mobiliários | 15.000,00 | 15.000,00 | 5.539,36 | 1.856,00 |
| Outras receitas correntes | 0,00 | 0,00 | 0,00 | 7.715,30 |
| Demais receitas correntes | 0,00 | 0,00 | 0,00 | 7.715,30 |
| RECEITAS DE CAPITAL | 0,00 | 0,00 | 0,00 | 0,00 |
| RECEITAS PREVIDENCIÁRIAS (Intra-orç.) (II) | 4.626.164,00 | 4.626.164,00 | 3.547.418,96 | 2.441.190,48 |
| TOTAL REC. PREVID. RPPS (III) = (I + II) | 7.341.669,00 | 7.341.669,00 | 5.491.145,51 | 4.028.324,58 |

| DESPESAS PREVIDENCIÁRIAS | DOTAÇÃO | | DESPESAS EMPENHADAS | | DESPESAS LIQUIDADAS | | INSCRITAS EM RESTOS A PAGAR NÃO PROCESSADAS | |
|---|--------------|--------------|-------------------------|----------------------|-------------------------|----------------------|---|--------------------|
| | INICIAL | ATUALIZADA | ATÉ O BIMESTRE ANTERIOR | ATÉ O BIMESTRE ATUAL | ATÉ O BIMESTRE ANTERIOR | ATÉ O BIMESTRE ATUAL | EM EXERCÍCIO ANTERIOR | EM EXERCÍCIO ATUAL |
| DESP. PREV. - RPPS (Exceto intra-orç.) (IV) | 7.339.669,00 | 7.339.669,00 | 5.947.316,07 | 4.923.057,35 | 4.316.961,95 | 3.912.880,09 | 1.630.354,12 | 1.010.177,26 |
| ADMINISTRAÇÃO | 1.129.669,00 | 1.129.669,00 | 347.316,07 | 323.057,35 | 249.629,79 | 249.760,50 | 97.686,28 | 73.296,85 |
| Despesas correntes | 1.119.669,00 | 1.119.669,00 | 344.360,07 | 322.372,35 | 246.673,79 | 249.075,50 | 97.686,28 | 73.296,85 |
| Despesas de capital | 10.000,00 | 10.000,00 | 2.956,00 | 685,00 | 2.956,00 | 685,00 | 0,00 | 0,00 |
| PREVIDÊNCIA | 6.210.000,00 | 6.210.000,00 | 5.600.000,00 | 4.600.000,00 | 4.067.332,16 | 3.663.119,59 | 1.532.667,84 | 936.880,41 |
| Pessoa civil | 6.210.000,00 | 6.210.000,00 | 5.600.000,00 | 4.600.000,00 | 4.067.332,16 | 3.663.119,59 | 1.532.667,84 | 936.880,41 |
| Aposentadorias | 5.300.000,00 | 5.300.000,00 | 5.000.000,00 | 4.000.000,00 | 3.529.109,45 | 3.167.969,87 | 1.470.890,55 | 832.030,13 |
| Pensões | 900.000,00 | 900.000,00 | 600.000,00 | 600.000,00 | 538.222,71 | 495.149,72 | 61.777,29 | 104.850,28 |
| Outros benefícios previdenciários | 10.000,00 | 10.000,00 | 0,00 | 0,00 | 0,00 | 0,00 | 0,00 | 0,00 |
| DESP. PREV. - RPPS (Intra-orç.) (V) | 2.000,00 | 2.000,00 | 0,00 | 0,00 | 0,00 | 0,00 | 0,00 | 0,00 |

J

J

4º bimestre de 2015 (Julho a Agosto)

TOTAL DESP. PREVID. RPPS (VI) = (IV + V) (Exceto intra-) | 7.341.669,00 | 7.341.669,00 | 5.947.316,07 | 4.923.057,35 | 4.316.961,95 | 3.912.880,09 | 1.630.354,12 | 1.010.177,26

RESULTADO PREVIDENCIÁRIO (VII)=(III-VI) | 0,00 | 0,00 | - | - | 1.174.183,56 | 115.444,49 | - | -

APORTE DE RECURSOS PARA O RPPS | | | | | | | | | |

RESERVA ORÇAMENTÁRIA DO RPPS | 644.669,00 | | | | | | | |

BENS E DIREITOS DO RPPS

PERÍODO DE REFERÊNCIA

EXERCÍCIO ATUAL | EXERCÍCIO ANTERIOR

CAIXA | 0,00 | 0,00

BANCO CDNTA MOVIMENTO | 1.669.742,95 | 785.530,75

INVESTIMENTOS | 0,00 | 0,00

DUTROS BENS E DIREITOS | 0,00 | 0,00

RREO - ANEXO 4 (LRF, Art 53, inciso II) R\$ 1,00


| RECEITAS PREVIDENCIÁRIAS | PREVISÃO | | RECEITAS REALIZADAS | |
|---------------------------|--------------|--------------|---------------------|--------------------|
| | INICIAL | ATUALIZADA | ATÉ O BIMESTRE | ATÉ O ANO ANTERIOR |
| RECEITAS CORRENTES (VIII) | 4.626.164,00 | 4.626.164,00 | 3.547.418,96 | 2.441.190,48 |
| Receita de contribuições | 4.626.164,00 | 4.626.164,00 | 3.547.418,96 | 2.441.190,48 |
| Patronal | 4.626.164,00 | 4.626.164,00 | 3.547.418,96 | 2.441.190,48 |
| Pessoal civil | 4.626.164,00 | 4.626.164,00 | 3.547.418,96 | 2.441.190,48 |
| Ativo | 4.626.164,00 | 4.626.164,00 | 3.547.418,96 | 2.441.190,48 |
| RECEITAS DE CAPITAL (IX) | 0,00 | 0,00 | 0,00 | 0,00 |


TOTAL REC. PREVID. RPPS (X) = (VIII + IX) | 4.626.164,00 | 4.626.164,00 | 3.547.418,96 | 2.441.190,48


4º bimestre de 2015 (Julho a Agosto)


| DESPESAS PREVIDENCIÁRIAS | DOTAÇÃO | | DESPESAS EMPENHADAS | | DESPESAS LIQUIDADAS | | | PAGAR NÃO PROCESSADAS | |
|---------------------------------------|----------|------------|-----------------------------|----------------|-----------------------------|----------------------|-----------------------|-----------------------|-----------------------|
| | INICIAL | ATUALIZADA | ATÉ D BIMESTRE ANO ANTERIOR | ATÉ D BIMESTRE | ATÉ D BIMESTRE ANO ANTERIOR | ATÉ D BIMESTRE ATUAL | EM EXERCÍCIO ANTERIOR | EM EXERCÍCIO ATUAL | EM EXERCÍCIO ANTERIOR |
| ADMINISTRAÇÃO (XI) | 2.000,00 | 2.000,00 | 0,00 | 0,00 | 0,00 | 0,00 | 0,00 | 0,00 | 0,00 |
| Despesas correntes | 2.000,00 | 2.000,00 | 0,00 | 0,00 | 0,00 | 0,00 | 0,00 | 0,00 | 0,00 |
| TOTAL DESP. PREVID. RPPS (XII) = (XI) | 2.000,00 | 2.000,00 | 0,00 | 0,00 | 0,00 | 0,00 | 0,00 | 0,00 | 0,00 |

FONTE: SISTEMA: Aspec Informática - UNID RESPONSÁVEL: Prefeitura Municipal de Quixerambim - DATA DA EMISSÃO: 30/09/2015 - HORA : 11:59:09


 CIRILDO ANTONID PIMENTA LIMA
 PREFEITO MUNICIPAL


 JOSÉ EDSON DE MELO JUNIOR - ME
 CONTADOR CRC-CE 1219/D-0 PJ


 EUCLIDES PIMENTA NETO
 SEC. DE ADMINISTRAÇÃO E FINANÇAS


 EUCLIDES PIMENTA NETO
 CONTROLADOR GERAL INTERINO

RREO - ANEXO 5 (LRF, Art. 53, inciso III)

R\$ 1,00

| | S A L D O S | | | |
|---|----------------|-----------------|-----------------|----|
| | EM | EM | EM | EM |
| | 31/DEZ/2014 | MAI/15 a JUN/15 | JUL/15 a AGO/15 | |
| DÍVIDA FISCAL LÍQUIDA | (a) | (b) | (c) | |
| DÍVIDA CONSOLIDADA (I) | 13.927.283,14 | 13.457.562,60 | 13.303.618,16 | |
| DEDUÇÕES (II) | | | | |
| Disponibilidade de caixa bruta | 11.590.290,07 | 9.935.370,15 | 6.351.502,39 | |
| Demais haveres financeiros | 18.817.924,30 | 19.215.428,05 | 16.561.564,20 | |
| (-) Restos a pagar processados (exceto precatórios) | 591.839,73 | 595.674,42 | 595.872,24 | |
| | 7.819.473,96 | 9.875.732,32 | 10.805.934,05 | |
| DÍVIDA CONSOLIDADA LÍQUIDA (III) = (I - II) | 2.336.993,07 | 3.522.192,45 | 6.952.115,77 | |
| RECEITAS DE PRIVATIVIDADES (IV) | 0,00 | 0,00 | 0,00 | |
| PASSIVOS RECONHECIDOS (V) | 13.927.283,14 | 13.457.562,60 | 13.303.618,16 | |
| DÍVIDA FISCAL LÍQUIDA (VI) = (III + IV - V) | -11.590.290,07 | -9.935.370,15 | -6.351.502,39 | |

| RESULTADO NOMINAL | PERÍODO DE REFERÊNCIA | |
|-------------------|-----------------------|--------------------|
| | NO BIMESTRE (c-b) | ATÉ BIMESTRE (c-a) |
| VALOR | 3.583.867,76 | 5.238.787,68 |

| DISCRIMINAÇÃO DA META FISCAL | VALOR CORRENTE |
|--|----------------|
| META DO RESULTADO NOMINAL FIXADA NO ANEXO DE METAS FISCAIS DA LDO PARA O EXERCÍCIO DE REFERÊNCIA | -8.343.402,00 |

| | S A L D O S | | | | | |
|---|-------------|-----------------|-----------------|----------|----------|----------|
| | EM | | EM | | EM | |
| | 31/DEZ/2014 | MAI/15 a JUN/15 | JUL/15 a AGO/15 | (a) | (b) | (c) |
| DÍVIDA FISCAL LÍQUIDA PREVIDENCIÁRIA | | | | | | |
| DÍVIDA CONSOLIDADA PREVIDENCIÁRIA (VII) | 1.000,00 | 1.000,00 | 1.000,00 | 1.000,00 | 1.000,00 | 1.000,00 |
| Passivo atuarial | 1.000,00 | 1.000,00 | 1.000,00 | 1.000,00 | 1.000,00 | 1.000,00 |
| Demais dívidas | 0,00 | 0,00 | 0,00 | 0,00 | 0,00 | 0,00 |
| DEDUÇÕES (VIII) | | | | | | |
| Disponibilidade de caixa bruta | 0,00 | 237.715,33 | 1.082.358,63 | | | |
| Investimentos | 427.195,40 | 785.530,75 | 1.669.742,95 | | | |
| Demais haveres financeiros | 0,00 | 0,00 | 0,00 | | | |
| (-) Restos a pagar processados | 514.437,07 | 547.815,42 | 587.384,32 | | | |
| DÍVIDA CONSOLIDADA LÍQUIDA PREVIDENCIÁRIA (IX) = (VII - VIII) | 1.000,00 | -236.715,33 | -1.081.358,63 | | | |
| PASSIVOS RECONHECIDOS (X) | 0,00 | 0,00 | 0,00 | | | |
| DÍVIDA FISCAL LÍQUIDA PREVIDENCIÁRIA (XI) = (IX - X) | 1.000,00 | -236.715,33 | -1.081.358,63 | | | |

FONTE: SISTEMA: Aspec Informática - UNIDADE RESPONSÁVEL: Prefeitura Municipal de Quixeramobim - DATA DA EMISSÃO: 30/09/2015 - HORA DA EMISSÃO: 12:01:47

Nota - O valor do item 'II' somente será preenchido se for positivo.



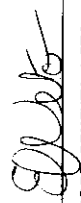

- Optou-se por considerar tanto os restos a pagar processados quanto as despesas orçamentárias processadas do período para a linha (-) Restos a Pagar Processados dos quadros da Dívida Fiscal Líquida e Previdenciária.

- O valor do item 'VIII' somente será preenchido se for positivo.

EW *EW*

J

RELATÓRIO RESUMIDO DA EXECUÇÃO ORÇAMENTÁRIA
DEMONSTRATIVO DO RESULTADO NOMINAL
ORÇAMENTOS FISCAL E DA SEGURIDADE SOCIAL
4º bimestre de 2015 (Julho a Agosto)

| | |
|---|--|
|  |  |
| CIRILO ANTONIO PIMENTA LIMA PREFEITO MUNICIPAL | JOSÉ EOSÓN DE MELO JUNIOR - ME CONTADOR CRC-CE 1219/0-0 PJ |
|  |  |
| SEC. DE ADMINISTRAÇÃO E FINANÇAS EUCLIDES PIMENTA NETO | EUCLIDES PIMENTA NETO CONTROLADOR GERAL INTERINO |

RREO - ANEXO 6 (LRF, Art 53, inciso III)

R\$ 1,00

| | RECEITAS PRIMÁRIAS | | RECEITAS REALIZADAS | |
|---|--------------------|-------------------------|---------------------|--------------|
| | PREVISÃO | ATÉ O BIMESTRE ANTERIOR | ATÉ O BIMESTRE | ANO ANTERIOR |
| RECEITAS PRIMÁRIAS CORRENTES (I) | 141.908.580,31 | 94.896.691,64 | 86.207.113,73 | |
| Receita tributária | 7.129.369,00 | 3.906.079,98 | 3.401.469,67 | |
| IPTU | 354.546,00 | 48.433,74 | 46.728,86 | |
| ISS | 2.872.614,00 | 1.662.680,13 | 1.627.520,11 | |
| ITBI | 277.625,00 | 251.607,06 | 197.470,75 | |
| IRRF | 3.307.393,00 | 1.698.266,05 | 1.363.702,68 | |
| Outras receitas tributárias | 317.191,00 | 245.093,00 | 166.047,27 | |
| Receita de contribuições | 9.342.336,00 | 7.290.559,01 | 5.286.523,31 | |
| Receita previdenciárias | 7.326.669,00 | 5.485.606,15 | 4.018.753,28 | |
| Outras receitas de contribuição | 2.015.667,00 | 1.804.952,86 | 1.267.770,03 | |
| Receita patrimonial líquida | 103.412,00 | 61.333,25 | 62.872,33 | |
| Receita patrimonial | 1.429.982,00 | 1.149.931,05 | 998.954,41 | |
| (-) Aplicações financeiras | 1.326.570,00 | 1.088.597,80 | 936.082,08 | |
| Transferências correntes | 116.809.801,00 | 78.750.530,68 | 72.733.602,76 | |
| Cota-parte do FPM | 28.435.987,00 | 17.665.478,75 | 16.246.736,01 | |
| Cota-parte do ICMS | 11.022.696,00 | 6.349.022,02 | 6.718.546,55 | |
| Cota-parte do IPVA | 1.154.400,00 | 1.115.230,61 | 1.080.993,67 | |
| Convênios | 0,00 | 0,00 | 40.000,00 | |
| Outras transferências correntes | 76.196.718,00 | 53.620.799,30 | 48.647.326,53 | |
| Demais receitas correntes | 8.523.662,31 | 4.888.188,72 | 4.722.645,66 | |
| Divida ativa | 337.000,00 | 239.217,19 | 201.264,46 | |
| Diversas receitas correntes | 8.186.662,31 | 4.648.971,53 | 4.521.381,20 | |
| RECEITAS DE CAPITAL (II) | 47.000.943,00 | 6.157.053,72 | 7.438.850,34 | |
| Operações de crédito (III) | 0,00 | 0,00 | 0,00 | |
| Amortização de empréstimos (IV) | 0,00 | 0,00 | 0,00 | |
| Alienação de bens (V) | 0,00 | 0,00 | 0,00 | |
| Transferências de capital | 47.000.943,00 | 6.157.053,72 | 7.438.850,34 | |
| Convênios | 42.366.471,00 | 5.886.387,06 | 7.255.563,13 | |
| Outras transferências de capital | 4.634.472,00 | 270.666,66 | 183.287,21 | |
| RECEITAS PRIMÁRIAS DE CAPITAL (VI)= (II - III - IV - V) | 47.000.943,00 | 6.157.053,72 | 7.438.850,34 | |
| RECEITA PRIMÁRIA TOTAL (VII)= (I + VI) | 188.909.523,31 | 101.053.745,36 | 93.645.964,07 | |

EW

EW

J

EW

EW

| DESPESAS PRIMÁRIAS | DOTAÇÃO | | DESPESAS EMPENHADAS | | DESPESAS LIQUIDADAS | |
|--|----------------|-----------------------------------|--------------------------------------|--------------------------------------|-----------------------------------|--------------------------------------|
| | ATUALIZADA | ATÉ O BIMESTRE EXERCÍCIO ATUAL | ATÉ O BIMESTRE EXERCÍCIO ANTERIOR | ATÉ O BIMESTRE EXERCÍCIO ANTERIOR | ATÉ O BIMESTRE EXERCÍCIO ATUAL | ATÉ O BIMESTRE EXERCÍCIO ANTERIOR |
| DESPESAS CORRENTES (VIII) | 139.708.558,12 | 122.177.190,65 | 130.344.583,40 | 91.334.047,85 | 80.030.792,91 | |
| Pessoal e encargos sociais | 87.170.758,10 | 76.631.072,65 | 85.374.255,15 | 61.258.044,25 | 55.578.346,37 | |
| Juros e encargos da dívida (IX) | 70.000,00 | 60.000,00 | 58.652,89 | 0,00 | 58.652,89 | |
| Outras despesas correntes | 52.467.800,02 | 45.486.118,00 | 44.911.675,36 | 30.076.003,60 | 24.393.793,65 | |
| DESPESAS PRIMÁRIAS CORRENTES (X) = (VIII - IX) | 139.638.558,12 | 122.117.190,65 | 130.285.930,51 | 91.334.047,85 | 79.972.140,02 | |
| DESPESAS DE CAPITAL (XI) | 49.421.866,19 | 19.454.790,08 | 21.365.685,67 | 9.959.960,23 | 5.164.388,79 | |
| Investimentos | 48.571.866,19 | 18.679.790,08 | 20.267.371,38 | 9.336.295,25 | 4.494.014,33 | |
| Inversões financeiras | 0,00 | 0,00 | 0,00 | 0,00 | 0,00 | |
| Concessão de empréstimos (XII) | 0,00 | 0,00 | 0,00 | 0,00 | 0,00 | |
| Aquisição de título de capital já integralizado (XIII) | 0,00 | 0,00 | 0,00 | 0,00 | 0,00 | |
| Amortização de dívida (XIV) | 850.000,00 | 775.000,00 | 1.098.314,29 | 623.664,98 | 670.374,46 | |
| DESPESAS PRIMÁRIAS DE CAPITAL (XV) = (XI - XII - XIII - XIV) | 48.571.866,19 | 18.679.790,08 | 20.267.371,38 | 9.336.295,25 | 4.494.014,33 | |
| Reserva de contingência (XVI) | 461.000,00 | 0,00 | 0,00 | 0,00 | 0,00 | |
| Reserva do RPPS (XVII) | 644.669,00 | 0,00 | 0,00 | 0,00 | 0,00 | |
| DESPESA PRIMÁRIA TOTAL (XVIII) = (X + XV + XVI + XVII) | 189.316.093,31 | 140.796.980,73 | 150.553.301,89 | 100.670.343,10 | 84.466.154,35 | |
| RESULTADO PRIMÁRIO (XIX) = (VII - XVIII) | -406.570,00 | - | - | 383.402,26 | 9.179.809,72 | |
| SALDOS DE EXERCÍCIOS ANTERIORES | - | - | - | - | - | |

DISCRIMINAÇÃO DA META FISCAL

META DE RESULTADO PRIMÁRIO FIXADA NO ANEXO DE METAS FISCAIS DA LDO PARA O EXERCÍCIO DE REFERÊNCIA


817.000,00

J

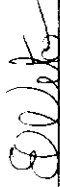
RELATÓRIO RESUMIDO DA EXECUÇÃO ORÇAMENTÁRIA
DEMONSTRATIVO DO RESULTADO PRIMÁRIO
ORÇAMENTOS FISCAL E DA SEGURIDADE SOCIAL
4º bimestre de 2015 (Julho a Agosto)



CIRILO ANTONIO PIMENTA LIMA
PREFEITO MUNICIPAL



JOSÉ EDSON DE MELO JUNIOR - ME
CONTADOR CRC-CE 1219/0-0 PJ



EUCLIDES PIMENTA NETO
SEC. DE ADMINISTRAÇÃO E FINANÇAS



EUCLIDES PIMENTA NETO
CONTROLADOR GERAL INTERINO

RREO - ANEXO 7 (LRF, Art. 53, inciso V)

R\$ 1,00

| PDER / ÓRGÃO | RESTOS A PAGAR | | | | | NÃO PROCESSADOS | | | | | | | |
|--|----------------|----------------------------|-----------------|--------------|-----------|-----------------|---------|-----|-----|-----|-----|-----|---------------|
| | INSCRITOS | EM EXERCÍCIO EM 31 DE DEZ. | EXERC. ANTERIOR | LIQUIDADOS | PAGOS | CANCELADOS | A PAGAR | (a) | (b) | (c) | (d) | (e) | (f)=(a+b-c-e) |
| RESTOS A PAGAR (EXCETO INTRA-ORÇAMENTÁRIO (I)) | 461.919,96 | 8.616.282,33 | 5.673.595,53 | 5.089.528,00 | 43.425,33 | 3.361.181,43 | | | | | | | |
| Executivo | 461.919,96 | 8.553.399,14 | 5.610.712,34 | 5.026.644,81 | 43.425,33 | 3.361.181,43 | | | | | | | |
| 2DD8-GABINETE DO PREFEITO | 0,00 | 0,00 | 0,00 | 0,00 | 0,00 | 900,00 | | | | | | | |
| 2008-SECRETARIA DE APOIO GERENCIAL | 0,00 | 0,00 | 0,00 | 0,00 | 0,00 | 7.637,41 | | | | | | | |
| 2008-SECRETARIA DE AGRICULTURA E R.HÍDRIC | 0,00 | 0,00 | 0,00 | 0,00 | 0,00 | 1.277,20 | | | | | | | |
| 2008-SECRETARIA DE ESPORTE, JUV.E INTEGR | 0,00 | 0,00 | 0,00 | 0,00 | 0,00 | 1.200,00 | | | | | | | |
| 2009-SECRETARIA DE AGRICULTURA E R.HÍDRIC | 0,00 | 0,00 | 0,00 | 0,00 | 0,00 | 808,60 | | | | | | | |
| 2009-SECRETARIA DE INFRA-ESTRUTURA | 0,00 | 0,00 | 0,00 | 0,00 | 0,00 | 4.616,30 | | | | | | | |
| 2009-SECRETARIA DE ESPORTE, JUV.E INTEGR | 0,00 | 0,00 | 0,00 | 0,00 | 0,00 | 3.527,50 | | | | | | | |
| 2009-FUNDO MUNICIPAL DE SAÚDE | 0,00 | 0,00 | 0,00 | 0,00 | 0,00 | 39.710,45 | | | | | | | |
| 2009-SERVIÇO AUTÔNOMO DE ÁGUA E ESGOTO | 0,00 | 0,00 | 0,00 | 0,00 | 0,00 | 800,00 | | | | | | | |
| 2009-AUTARQUIA MUN. TRANSITO E TRANSP. U | 0,00 | 0,00 | 0,00 | 0,00 | 0,00 | 13,50 | | | | | | | |
| 2009-teste | 0,00 | 0,00 | 0,00 | 0,00 | 0,00 | 8.726,00 | | | | | | | |
| 2010-SECRETARIA DE INFRA-ESTRUTURA | 0,00 | 0,00 | 0,00 | 0,00 | 0,00 | 1.000,00 | | | | | | | |
| 2010-FUNDO MUNICIPAL DE SAÚDE | 0,00 | 0,00 | 0,00 | 0,00 | 0,00 | 30.388,08 | | | | | | | |
| 2010-INST. PREVIDENCIA DOS SERV. DO MUNI | 0,00 | 0,00 | 0,00 | 0,00 | 0,00 | 30.075,21 | | | | | | | |
| 2010-AUTARQUIA MUN. TRANSITO E TRANSP. U | 0,00 | 0,00 | 0,00 | 0,00 | 0,00 | 328,42 | | | | | | | |
| 2010-SECRETARIA DE GESTAO HOSPITALAR | 0,00 | 0,00 | 0,00 | 0,00 | 0,00 | 82.558,49 | | | | | | | |
| 2011-CONTROLADORIA GERAL | 0,00 | 0,00 | 0,00 | 0,00 | 0,00 | 1.500,00 | | | | | | | |
| 2011-SECRETARIA DE AGRICULTURA E R.HÍDRIC | 0,00 | 0,00 | 0,00 | 0,00 | 0,00 | 2.500,00 | | | | | | | |
| 2011-SECRETARIA DE CULTURA E TURISMO | 0,00 | 0,00 | 0,00 | 0,00 | 0,00 | 289.000,00 | | | | | | | |
| 2011-SECRETARIA DE GESTAO HOSPITALAR | 0,00 | 0,00 | 0,00 | 0,00 | 0,00 | 45.956,77 | | | | | | | |
| 2011-FUNDO MUNICIPAL DE SAÚDE | 0,00 | 0,00 | 0,00 | 0,00 | 0,00 | 5.946,20 | | | | | | | |
| 2011-FUNDO MUNICIPAL DE EDUCAÇÃO | 0,00 | 0,00 | 0,00 | 0,00 | 0,00 | 411.953,95 | | | | | | | |
| 2011-INST.DE PREVIDENCIA DOS SERV.MUNICI | 0,00 | 0,00 | 0,00 | 0,00 | 0,00 | 568,34 | | | | | | | |
| 2011-AUT.MUN.TRANSITO E TRANSP.ROD E URB | 0,00 | 0,00 | 0,00 | 0,00 | 0,00 | 11.022,89 | | | | | | | |
| 2012-GABINETE DO PREFEITO | 0,00 | 0,00 | 0,00 | 0,00 | 0,00 | 7.116,28 | | | | | | | |
| 2012-DIVIDORIA GERAL | 0,00 | 0,00 | 0,00 | 0,00 | 0,00 | 210,00 | | | | | | | |

EW

EW

EW

POR PODER E ÓRGÃO

ORÇAMENTOS FISCAL E DA SEGURIDADE SOCIAL
 4º bimestre de 2015 (Julho a Agosto)

RREO - ANEXO 7 (LRF, Art 53, inciso V)

R\$ 1,00

| PODER / ÓRGÃO | RESTOS A PAGAR | | NÃO PROCESSADOS | | A PAGAR | (F)=(a+b+c-e) |
|---|----------------|-----------------|-----------------|------------|-----------|---------------|
| | INSCRITOS | EXERC. ANTERIOR | LIQUIDADOS | PAGOS | | |
| ITEM | (a) | (b) | (c) | (d) | (e) | (f) |
| 2012-SECRETARIA DE ADMINISTRAÇÃO E FINAN | 0,00 | 0,00 | 0,00 | 0,00 | 0,00 | 446,00 |
| 2012-SECRETARIA DE AGRICULTURA E REC.HIO | 0,00 | 0,00 | 0,00 | 0,00 | 0,00 | 1.270,00 |
| 2012-SECRETARIA DE INFRA-ESTRUTURA | 111.447,68 | 0,00 | 68.022,35 | 68.022,35 | 43.425,33 | -101.503,48 |
| 2012-SECRETARIA DE GOVERNOD E DESENVOLVIM | 0,00 | 0,00 | 0,00 | 0,00 | 0,00 | 2.007,53 |
| 2012-SECRETARIA DA CIDADANIA | 0,00 | 0,00 | 0,00 | 0,00 | 0,00 | 889,80 |
| 2012-SECRETARIA DE ESPORTE, JUV. E INTEG | 0,00 | 0,00 | 0,00 | 0,00 | 0,00 | 3.000,00 |
| 2012-SECRETARIA DE GESTAD HOSPITALAR | 0,00 | 0,00 | 0,00 | 0,00 | 0,00 | 37.771,35 |
| 2012-FUNDO MUNICIPAL DE SAUDE | 0,00 | 0,00 | 0,00 | 0,00 | 0,00 | 16.519,94 |
| 2012-FUNDO MUNICIPAL DE EDUCACAO | 255.500,00 | 0,00 | 0,00 | 0,00 | 0,00 | 30.257,38 |
| 2012-FUNDO MUNICIPAL DE ASSISTENCIA SOCI | 0,00 | 0,00 | 0,00 | 0,00 | 0,00 | 8.987,89 |
| 2012-INST.DE PREVIDENCIA DOS SERV. MUNIC | 0,00 | 0,00 | 0,00 | 0,00 | 0,00 | 10,00 |
| 2012-AUT.MUN.TRANSITO E TRANSP.RDD.E URB | 200,00 | 0,00 | 0,00 | 0,00 | 0,00 | 1.453,39 |
| 2013-Gabinete do Prefeito | 0,00 | 0,00 | 0,00 | 0,00 | 0,00 | 85,00 |
| 2013-Controladoria Geral | 0,00 | 0,00 | 0,00 | 0,00 | 0,00 | 2.527,00 |
| 2013-Procuradoria Geral do Municipio | 0,00 | 0,00 | 0,00 | 0,00 | 0,00 | 3.260,00 |
| 2013-Secretaria de Administração e Finan | 0,00 | 0,00 | 0,00 | 0,00 | 0,00 | 2.505,32 |
| 2013-Secretaria de Agricultura e Rec.Hid | 0,00 | 0,00 | 0,00 | 0,00 | 0,00 | 2.000,00 |
| 2013-Secretaria de Infra-Estrutura | 88.772,28 | 0,00 | 83.622,28 | 83.622,28 | 0,00 | -70.705,45 |
| 2013-Secretaria de Esporte, Juv. e Integ | 0,00 | 0,00 | 0,00 | 0,00 | 0,00 | 200,00 |
| 2013-Secretaria de Gestao Hospitalar | 0,00 | 0,00 | 0,00 | 0,00 | 0,00 | 69.329,17 |
| 2013-Fundo Municipal de Saude | 6.000,00 | 0,00 | 0,00 | 0,00 | 0,00 | 64.663,15 |
| 2013-Fundo Municipal de Educacao | 0,00 | 0,00 | 0,00 | 0,00 | 0,00 | 318.579,41 |
| 2013-Fundo Municipal de Assistência Soci | 0,00 | 0,00 | 0,00 | 0,00 | 0,00 | 12.057,18 |
| 2013-Serviço Autônomo de Água e Esgoto | 0,00 | 0,00 | 0,00 | 0,00 | 0,00 | 0,49 |
| 2013-Aut.Mun.Transito e Transp.Rod.e urb | 0,00 | 0,00 | 0,00 | 0,00 | 0,00 | 700,00 |
| 2014-Gabinete do Prefeito | 0,00 | 23.378,30 | 22.878,30 | 22.878,30 | 0,00 | 500,00 |
| 2014-Duvidoria Geral | 0,00 | 512,45 | 512,45 | 512,45 | 0,00 | 0,00 |
| 2014-Controladoria Geral | 0,00 | 8.015,00 | 8.015,00 | 8.015,00 | 0,00 | 0,00 |
| 2014-Procuradoria Geral do Municipio | 0,00 | 6.500,00 | 6.500,00 | 6.500,00 | 0,00 | 0,00 |
| 2014-Secretaria de Administração e Finan | 0,00 | 162.320,22 | 161.420,22 | 128.420,22 | 0,00 | 900,00 |

SW

SW

J

RREO - ANEXO 7 (LRF, Art 53, inciso V)

| PODER / ÓRGÃO | INSCRITOS | | RESTOS A PAGAR | | NÃO PROCESSADOS | | A PAGAR (f)=(a+b-c-e) |
|--|---|--------------|----------------|--------------|-----------------|------|--------------------------|
| | EM EXERCÍCIOS EM 31 DE DEZ. ANTERIORES | (a) | (b) | (c) | (d) | (e) | |
| 2014-Secretaria de Agricultura e Rec.Hid | 0,00 | 700.583,15 | 413.373,85 | 413.373,85 | 0,00 | 0,00 | 287.209,30 |
| 2014-Secretaria de Infra-Estrutura | 0,00 | 4.892.138,60 | 2.712.241,55 | 2.298.113,82 | 0,00 | 0,00 | 2.179.897,05 |
| 2014-Secretaria de Cultura e Turismo | 0,00 | 6.625,25 | 6.625,25 | 6.625,25 | 0,00 | 0,00 | 0,00 |
| 2014-Secretaria de Governo e Desenvolvim | 0,00 | 13.315,00 | 13.315,00 | 13.315,00 | 0,00 | 0,00 | 0,00 |
| 2014-Secretaria da Cidadania | 0,00 | 10.704,60 | 10.704,60 | 10.704,60 | 0,00 | 0,00 | 0,00 |
| 2014-Secretaria de Esporte, Juv. e Integ | 0,00 | 2.963,39 | 2.963,39 | 2.963,39 | 0,00 | 0,00 | 0,00 |
| 2014-Fundo Municipal de Saúde - Gestão H | 0,00 | 20.755,39 | 20.755,39 | 20.755,39 | 0,00 | 0,00 | 0,00 |
| 2014-Fundo Municipal de Saúde - Secretar | 0,00 | 1.825.498,62 | 1.252.406,38 | 1.127.848,08 | 0,00 | 0,00 | 573.092,24 |
| 2014-Fundo Municipal de Educação | 0,00 | 574.183,84 | 529.026,69 | 516.790,94 | 0,00 | 0,00 | 45.157,15 |
| 2014-FUNDEB | 0,00 | 186.934,32 | 183.867,03 | 183.867,03 | 0,00 | 0,00 | 3.067,29 |
| 2014-Secretaria de Ação Social | 0,00 | 35.773,80 | 34.965,40 | 34.965,40 | 0,00 | 0,00 | 808,40 |
| 2014-Fundo Mun. de Assistência Social | 0,00 | 12.049,18 | 8.649,18 | 8.503,43 | 0,00 | 0,00 | 3.400,00 |
| 2014-Fundo Mun. dos Direitos do Idoso | 0,00 | 1.299,03 | 1.299,03 | 1.299,03 | 0,00 | 0,00 | 0,00 |
| 2014-Inst.de Previdência dos Serv. Munic | 0,00 | 4.583,26 | 4.583,26 | 4.583,26 | 0,00 | 0,00 | 0,00 |
| 2014-Serviço Autônomo de Água e Esgoto | 0,00 | 40.792,87 | 40.792,87 | 40.792,87 | 0,00 | 0,00 | 0,00 |
| 2014-Aut.Mun.Transito e Transp.Rod.e Urb | 0,00 | 24.472,87 | 24.172,87 | 24.172,87 | 0,00 | 0,00 | 300,00 |
| 2014-Sec. de Ciência, Tec. e Empreendedo | 0,00 | 0,00 | 0,00 | 0,00 | 0,00 | 0,00 | 0,00 |
| Legislativo | 0,00 | 62.883,19 | 62.883,19 | 62.883,19 | 0,00 | 0,00 | 0,00 |
| 2009-CÂMARA MUNICIPAL DE QUIXERAMBIM | 0,00 | 0,00 | 0,00 | 0,00 | 0,00 | 0,00 | 304,71 |
| 2011-CÂMARA MUNICIPAL DE QUIXERAMBIM | 0,00 | 0,00 | 0,00 | 0,00 | 0,00 | 0,00 | 400,06 |
| 2014-Câmara Municipal de Quixerambim | 0,00 | 62.883,19 | 62.883,19 | 62.883,19 | 0,00 | 0,00 | 0,00 |
| Judiciário | 0,00 | 0,00 | 0,00 | 0,00 | 0,00 | 0,00 | 0,00 |
| Ministério Público | 0,00 | 0,00 | 0,00 | 0,00 | 0,00 | 0,00 | 0,00 |
| RESTOS A PAGAR | | | | | | | |
| (INTRA-ORÇAMENTÁRIO (II) | 0,00 | 0,00 | 0,00 | 0,00 | 1.852.678,92 | 0,00 | 0,00 |
| 2011-FUNDO MUNICIPAL DE EDUCAÇÃO | 0,00 | 0,00 | 0,00 | 0,00 | 0,00 | 0,00 | 278.457,61 |

[Handwritten signature]

[Handwritten signature]

[Handwritten signature]

[Handwritten mark]

RREO - ANEXO 7 (LRF, Art 53, inciso V)

R\$ 1,00


| PODER / ÓRGÃO | RESTOS A PAGAR | | NÃO PROCESSADOS | | (f)=(a+b-c-e) | |
|--|-------------------|---------------------|---------------------|---------------------|------------------|---------------------|
| | INSCRITOS | LIQUIDADOS | PAGOS | CANCELADOS | | |
| 2014-Fundo Municipal de Saude - Secretar | 0,00 | 0,00 | 1.127.848,08 | 0,00 | 0,00 | |
| 2014-Fundo Municipal de Educacao | 0,00 | 0,00 | 516.790,94 | 0,00 | 0,00 | |
| 2014-FUNDEB | 0,00 | 0,00 | 183.867,03 | 0,00 | 0,00 | |
| 2014-Aut.Mun.Transito e Transp.Rad.e Urb | 0,00 | 0,00 | 24.372,87 | 0,00 | 0,00 | |
| TOTAL (III)=(I)+(II) | 461.919,96 | 8.616.282,33 | 5.673.595,53 | 6.942.206,92 | 43.425,33 | 3.361.181,43 |

TOTAL DOS SALDOS A PAGAR (III e)+(III f) = 1.798.914,41

FONTE: SISTEMA: Aspec Informática - UNIDADE RESPONSÁVEL: Prefeitura Municipal de Quixeramobim - DATA DA EMISSÃO: 30/09/2015 - HORA DA EMISSÃO: 12:06:03

NOTAS: - Os movimentos de 'liquidação de restos a pagar', 'anulação de liquidação de restos a pagar', 'anulação de pagamento' e 'reinscrição' não possuem colunas específicas neste modelo do STM, tendo sido alocados na coluna mais semelhante.

- Mesmo que o balanço de 2015 esteja encerrado, neste relatório não constam os restos a pagar inscritos em 2015


 CIRILO ANTONIO PIMENTA LIMA
 PREFEITO MUNICIPAL


 JOSÉ EDSON DE MELO JUNIOR - ME
 CONTADOR CRC-CE 1219/O-0 PJ


 EULIDES PIMENTA NETO
 SEC. DE ADMINISTRAÇÃO E FINANÇAS


 EULIDES PIMENTA NETO
 CONTROLADOR GERAL INTERIND

RRED - ANEXO 8 (LDB, ART.72)

R\$ 1,00

RECEITAS DO ENSINO

| RECEITA RESULTANTE DE IMPOSTOS (caput do art. 212 da Constituição) | PREVISÃO | | PREVISÃO ATUALIZADA | | RECEITAS REALIZADAS | |
|---|--------------|--------------|---------------------|--------------|---------------------|---|
| | INICIAL | | (a) | (b) | ATÉ O BIMESTRE | % |
| | | | | | (c) = (b/a)x100 | |
| 1 - RECEITAS DE IMPOSTOS | 6.812.178,00 | 6.812.178,00 | 6.812.178,00 | 3.660.986,98 | 53,74 | |
| 1.1 - Receita resultante do imposto sobre a Propriedade Predial e Territorial Urbana - IPTU | 354.546,00 | 354.546,00 | 354.546,00 | 48.433,74 | 13,66 | |
| 1.1.1 - IPTU | 354.546,00 | 354.546,00 | 354.546,00 | 48.433,74 | 13,66 | |
| 1.1.2 - Multa, juros de mora e outros encargos do IPTU | 0,00 | 0,00 | 0,00 | 0,00 | 0,00 | |
| 1.1.3 - Dívida ativa do IPTU | 0,00 | 0,00 | 0,00 | 0,00 | 0,00 | |
| 1.1.4 - Multa, juros de mora, atualização monetária e outros encargos da dívida ativa do IPTU | 0,00 | 0,00 | 0,00 | 0,00 | 0,00 | |
| 1.1.5 - Deduções da receita do IPTU | 0,00 | 0,00 | 0,00 | 0,00 | 0,00 | |
| 1.2 - Receita resultante do imposto sobre transmissão 'inter vivos' - ITBI | 277.625,00 | 277.625,00 | 277.625,00 | 251.607,06 | 90,63 | |
| 1.2.1 - ITBI | 277.625,00 | 277.625,00 | 277.625,00 | 251.607,06 | 90,63 | |
| 1.2.2 - Multa, juros de mora e outros encargos do ITBI | 0,00 | 0,00 | 0,00 | 0,00 | 0,00 | |
| 1.2.3 - Dívida ativa do ITBI | 0,00 | 0,00 | 0,00 | 0,00 | 0,00 | |
| 1.2.4 - Multa, juros de mora, atualização monetária e outros encargos da dívida ativa do ITBI | 0,00 | 0,00 | 0,00 | 0,00 | 0,00 | |
| 1.2.5 - Deduções da receita do ITBI | 0,00 | 0,00 | 0,00 | 0,00 | 0,00 | |
| 1.3 - Receita resultante do imposto sobre serviços de qualquer natureza - ISS | 2.872.614,00 | 2.872.614,00 | 2.872.614,00 | 1.662.680,13 | 57,88 | |
| 1.3.1 - ISS | 2.872.614,00 | 2.872.614,00 | 2.872.614,00 | 1.662.680,13 | 57,88 | |
| 1.3.2 - Multa, juros de mora e outros encargos do ISS | 0,00 | 0,00 | 0,00 | 0,00 | 0,00 | |
| 1.3.3 - Dívida ativa do ISS | 0,00 | 0,00 | 0,00 | 0,00 | 0,00 | |
| 1.3.4 - Multa, juros de mora, atualização monetária e outros encargos da dívida ativa do ISS | 0,00 | 0,00 | 0,00 | 0,00 | 0,00 | |
| 1.3.5 - Deduções da receita do ISS | 0,00 | 0,00 | 0,00 | 0,00 | 0,00 | |
| 1.4 - Receita resultante do imposto de renda retido na fonte - IRRF | 3.307.393,00 | 3.307.393,00 | 3.307.393,00 | 1.698.266,05 | 51,35 | |
| 1.4.1 - IRRF | 3.307.393,00 | 3.307.393,00 | 3.307.393,00 | 1.698.266,05 | 51,35 | |
| 1.4.2 - Multa, juros de mora e outros encargos do IRRF | 0,00 | 0,00 | 0,00 | 0,00 | 0,00 | |
| 1.4.3 - Dívida ativa do IRRF | 0,00 | 0,00 | 0,00 | 0,00 | 0,00 | |
| 1.4.4 - Multa, juros de mora, atualização monetária e outros encargos da dívida ativa do IRRF | 0,00 | 0,00 | 0,00 | 0,00 | 0,00 | |
| 1.4.5 - Deduções da receita do IRRF | 0,00 | 0,00 | 0,00 | 0,00 | 0,00 | |

EW

EW

J

X

| | | | | | | | |
|--|--|---------------|---------------|---------------|--------|------|------|
| 1.5 - Receita resultante do imposto territorial rural - ITR | | 0,00 | 0,00 | 0,00 | 0,00 | 0,00 | 0,00 |
| 1.5.1 - ITR | | 0,00 | 0,00 | 0,00 | 0,00 | 0,00 | 0,00 |
| 1.5.2 - Multa, juros de mora e outros encargos do ITR | | 0,00 | 0,00 | 0,00 | 0,00 | 0,00 | 0,00 |
| 1.5.3 - Dívida ativa do ITR | | 0,00 | 0,00 | 0,00 | 0,00 | 0,00 | 0,00 |
| 1.5.4 - Multa, juros de mora, atualização monetária e outros encargos da dívida ativa do ITR | | 0,00 | 0,00 | 0,00 | 0,00 | 0,00 | 0,00 |
| 1.5.5 - Deduções da receita do ITR | | 0,00 | 0,00 | 0,00 | 0,00 | 0,00 | 0,00 |
| 2 - RECEITA DE TRANSFERÊNCIAS CONSTITUCIONAIS E LEGAIS | | 50.860.465,00 | 50.860.465,00 | 31.393.867,60 | 61,73 | | |
| 2.1 - Cota parte do FPM | | 35.544.984,00 | 35.544.984,00 | 21.989.264,54 | 61,86 | | |
| 2.1.1 - Parcela referente à CF, art. 159, I, alínea b | | 35.544.984,00 | 35.544.984,00 | 21.989.264,54 | 61,86 | | |
| 2.1.2 - Parcela referente à CF, art. 159, I, alínea d | | 0,00 | 0,00 | 0,00 | 0,00 | | |
| 2.2 - Cota parte do ICMS | | 13.778.370,00 | 13.778.370,00 | 7.939.546,80 | 57,62 | | |
| 2.3 - ICMS - desoneração - L.C. 87/1996 | | 43.614,00 | 43.614,00 | 27.681,43 | 63,47 | | |
| 2.4 - Cota parte IPI - Exportação | | 44.389,00 | 44.389,00 | 40.274,77 | 90,73 | | |
| 2.5 - Cota parte ITR | | 6.108,00 | 6.108,00 | 6.330,70 | 103,65 | | |
| 2.6 - Cota parte IPVA | | 1.443.000,00 | 1.443.000,00 | 1.390.769,36 | 96,38 | | |
| 2.7 - Cota parte IDF-ouro | | 0,00 | 0,00 | 0,00 | 0,00 | | |
| 3 - TOTAL DA RECEITA DE IMPOSTOS (1 + 2) | | 57.672.643,00 | 57.672.643,00 | 35.054.854,58 | 60,78 | | |

| | PREVISÃO | | PREVISÃO | | RECEITAS REALIZADAS | |
|--|----------|--------------|--------------|----------------|---------------------|-----------------|
| | INICIAL | ATUALIZADA | ATUALIZADA | ATÉ O BIMESTRE | % | (c) = (b/a)x100 |
| 4 - RECEITAS DE APLICAÇÃO FINANCEIRA DE OUTROS RECURSOS DE IMPOSTOS VINCULADOS AO ENSINO | | 0,00 | 0,00 | 0,00 | 0,00 | 0,00 |
| 5 - RECEITAS DE TRANSFERÊNCIAS DO FNDE | | 6.592.477,00 | 6.592.477,00 | 3.521.353,61 | 53,41 | |
| 5.1 - Transferências do salário-educação | | 1.740.402,00 | 1.740.402,00 | 1.507.068,61 | 86,59 | |
| 5.2 - Transferências diretas - PDDE | | 1.199.141,00 | 1.199.141,00 | 0,00 | 0,00 | |
| 5.3 - Transferências diretas - PNAE | | 2.048.101,00 | 2.048.101,00 | 1.495.470,00 | 73,02 | |
| 5.4 - Transferências diretas - PNATE | | 716.971,00 | 716.971,00 | 483.441,95 | 67,43 | |
| 5.5 - Outras transferências do FNDE | | 887.862,00 | 887.862,00 | 32.834,16 | 3,70 | |
| 5.6 - Aplicação financeira dos recursos do FNDE | | 0,00 | 0,00 | 2.538,89 | 0,00 | |
| 6 - RECEITAS DE TRANSFERÊNCIAS DE CONVÊNIOS | | 338.323,00 | 338.323,00 | 433.174,10 | 128,04 | |
| 6.1 - Transferências de convênios | | 338.323,00 | 338.323,00 | 198.877,08 | 58,78 | |
| 6.2 - Aplicação financeira dos recursos de convênios | | 0,00 | 0,00 | 234.297,02 | 0,00 | |
| 7 - RECEITA DE OPERAÇÕES DE CRÉDITO | | 0,00 | 0,00 | 0,00 | 0,00 | |
| 8 - OUTRAS RECEITAS PARA FINANCIAMENTO DO ENSINO | | 0,00 | 0,00 | 673.004,49 | 0,00 | |

EW

EW

J

9 - TOTAL DAS RECEITAS ADICIONAIS PARA FINANCIAMENTO DO ENSINO (4+5+6+7+8) | 6.930.800,00 | 6.930.800,00 | 4.627.532,20 | 66,77

FUNDEB

| | RECEITAS DO FUNDEB | | PREVISÃO | | RECEITAS REALIZADAS | |
|--|--------------------|----------------|---------------|----------------|---------------------|-------------------|
| | INICIAL | ATUALIZADA (a) | INICIAL | ATUALIZADA (a) | ATÉ O BIMESTRE (b) | % (c) = (b/a)x100 |
| 10 - RECEITAS DESTINADAS AO FUNDEB | | | | | | |
| 10.1 - Cota-parte FPM destinado ao Fundeb (20% de 2.1.1.1) | 10.172.094,00 | 10.172.094,00 | 10.172.094,00 | 10.172.094,00 | 6.204.706,60 | 61,00 |
| 10.2 - Cota-parte ICMS destinado ao Fundeb (20% de 2.2) | 7.108.997,00 | 7.108.997,00 | 7.108.997,00 | 7.108.997,00 | 4.323.785,79 | 60,82 |
| 10.3 - Cota-parte ICMS-desonerado destinado ao Fundeb (20% de 2.3) | 2.755.674,00 | 2.755.674,00 | 2.755.674,00 | 2.755.674,00 | 1.590.524,78 | 57,72 |
| 10.4 - Cota-parte IPI destinado ao Fundeb (20% de 2.4) | 8.723,00 | 8.723,00 | 8.723,00 | 8.723,00 | 5.536,26 | 63,47 |
| 10.5 - Cota-parte ITR destinado ao Fundeb (20% de 2.5) | 8.878,00 | 8.878,00 | 8.878,00 | 8.878,00 | 8.005,10 | 90,17 |
| 10.5 - Cota-parte IPVA destinado ao Fundeb (20% de 2.6) | 1.222,00 | 1.222,00 | 1.222,00 | 1.222,00 | 1.315,92 | 107,69 |
| 11 - RECEITAS RECEBIDAS DO FUNDEB | | | | | | |
| 11.1 - Transferência de recursos do Fundeb | 288.600,00 | 288.600,00 | 288.600,00 | 288.600,00 | 275.538,75 | 95,47 |
| 11.2 - Complementação da União ao Fundeb | 45.941.398,00 | 45.941.398,00 | 45.941.398,00 | 45.941.398,00 | 34.299.318,21 | 74,66 |
| 11.3 - Receita de aplicação financeira dos recursos do Fundeb | 33.925.398,00 | 33.925.398,00 | 33.925.398,00 | 33.925.398,00 | 24.894.284,92 | 73,38 |
| | 11.766.000,00 | 11.766.000,00 | 11.766.000,00 | 11.766.000,00 | 9.125.984,66 | 77,56 |
| | 250.000,00 | 250.000,00 | 250.000,00 | 250.000,00 | 279.048,63 | 0,00 |
| 12 - RESULTADO LÍQUIDO DAS TRANSFERÊNCIAS DO FUNDEB (11.1 - 10) | 23.753.304,00 | 23.753.304,00 | 23.753.304,00 | 23.753.304,00 | 18.689.578,32 | 78,68 |

[SE RESULTADO LÍQUIDO DA TRANSFERÊNCIA (12)>0] = ACRÉSCIMO RESULTANTE DAS TRANSFERÊNCIAS DO FUNDEB

[SE RESULTADO LÍQUIDO DA TRANSFERÊNCIA (12)<0] = DECRÉSCIMO RESULTANTE DAS TRANSFERÊNCIAS DO FUNDEB

| | DOTAÇÃO | | DESPESAS EMPENHADAS | | DESPESAS LIQUIDADAS | |
|--|---------------|----------------|---------------------|-------------------|---------------------|-------------------|
| | INICIAL | ATUALIZADA (d) | ATÉ O BIMESTRE (e) | % (f) = (e/d)x100 | ATÉ O BIMESTRE (g) | % (h) = (g/d)x100 |
| 13 - PAGAMENTO DOS PROFISSIONAIS DO MAGISTÉRIO | 28.702.094,61 | 28.613.073,29 | 22.803.774,00 | 79,70 | 18.651.626,40 | 65,19 |
| 13.1 - Com educação infantil | 4.996.543,42 | 4.526.906,62 | 3.144.274,00 | 69,46 | 2.725.322,78 | 60,20 |
| 13.2 - Com educação fundamental | 23.705.551,19 | 24.086.166,67 | 19.659.500,00 | 81,62 | 15.926.303,62 | 66,12 |

| | |
|----------------------------------|---|
| 14-OUTRAS DESPESAS | 17.249.303,39 17.338.324,71 15.657.577,52 90,31 11.372.895,38 65,59 |
| 14.1 - Com educação infantil | 1.707.730,80 1.547.217,19 1.174.695,20 75,92 931.467,47 60,20 |
| 14.2 - Com educação fundamental | 15.541.572,59 15.791.107,52 14.482.882,32 91,72 10.441.427,91 66,12 |
| 15 - Total de despesas do Fundeb | 45.951.398,00 45.951.398,00 38.461.351,52 83,70 30.024.521,78 65,34 |

DEDUÇÕES PARA FINS DO FUNDEB PARA PAGAMENTO DOS PROFISSIONAIS DO MAGISTÉRIO

16- Restos a pagar inscritos no exercício sem disponibilidade financeira de recursos do Fundeb

16.1 - FUNDEB 60%
 16.2 - FUNDEB 40%

17- Despesas custeadas com o 'superavit' financeiro do exercício anterior, do Fundeb

17.1 - FUNDEB 60%
 17.2 - FUNDEB 40%

18- Total de deduções consideradas para fins do limite do Fundeb (16+17)

19- Total das despesas do FUNDEB para fins de limites (15-18)

19.1 - Mínimo de 60% do FUNDEB na remuneração do Magistério
 $(13 - (16.1 + 17.1)) / ((11) \times 100)\%$
 19.2 - Mínimo de 40% de despesa com MDE, que não remuneração do magistério
 $(14 - (16.2 + 17.2)) / ((11) \times 100)\%$
 19.3 - Máximo de 5% não aplicado no exercício $(100 - (19.1 + 19.2))\%$

CONTROLE DA UTILIZAÇÃO DE RECURSOS NO EXERCÍCIO SUBSEQUENTE

20- Recursos recebidos do fundeb em exercício anterior que não foram utilizados
 21- Despesas custeadas com o saldo do item 20 até o bimestre atual

MANUTENÇÃO E DESENVOLVIMENTO DO ENSINO - DESPESAS CUSTEADAS COM A RECEITA RESULTANTE DE IMPOSTOS E RECURSOS DO FUNDEB

| | PREVISÃO INICIAL | PREVISÃO ATUALIZADA ATÉ O BIMESTRE | RECEITAS REALIZADAS |
|---|--|------------------------------------|---------------------|
| | (a) | (b) | (c) = (b/a) x 100 |
| RECEITAS COM AÇÕES TÍPICAS DE MDE | 14.418.160,75 14.418.160,75 8.763.713,65 60,78 | | |
| 22- Impostos e transferências destinadas à MDE (25% de 3) | 14.418.160,75 14.418.160,75 8.763.713,65 60,78 | | |

EW

EW

J

| DESPESAS COM AÇÕES TÍPICAS DE MDE | DOTAÇÃO | | DOTAÇÃO ATUALIZADA | | DESPESAS EMPENHADAS | | DESPESAS LIQUIDADAS | |
|---|---------------|---------------|--------------------|-------|---------------------|-------|---------------------|--|
| | INICIAL | | (d) | (e) | (f)=(e/d)x100 | (g) | (h)=(g/d)x100 | |
| 23-Educação infantil | 9.746.629,22 | 9.331.578,81 | 5.660.064,78 | 60,65 | 4.159.021,98 | 44,57 | | |
| 23.1 - Creche (23.1) | 0,00 | 0,00 | 0,00 | 0,00 | 0,00 | 0,00 | | |
| 23.1.1 - Despesas custeadas com recursos do FUNDEB (23.1.1) | 0,00 | 0,00 | 0,00 | 0,00 | 0,00 | 0,00 | | |
| 23.1.2 - Despesas custeadas com outros recursos de impostos (2) | 0,00 | 0,00 | 0,00 | 0,00 | 0,00 | 0,00 | | |
| 23.2 - Pré-escola (23.2) | 9.746.629,22 | 9.331.578,81 | 5.660.064,78 | 60,65 | 4.159.021,98 | 44,57 | | |
| 23.2.1 - Despesas custeadas com recursos do FUNDEB (23.2.1.1) | 6.704.274,22 | 6.074.123,81 | 4.318.969,20 | 71,10 | 3.656.790,25 | 60,20 | | |
| 23.2.2 - Despesas custeadas com outros recursos de impostos (2) | 3.042.355,00 | 3.257.455,00 | 1.341.095,58 | 41,17 | 502.231,73 | 15,42 | | |
| 24-Ensino fundamental | 50.136.948,96 | 50.701.999,37 | 42.350.489,95 | 83,53 | 30.942.368,61 | 61,03 | | |
| 24.1 - Despesas custeadas com recursos do Fundeb | 39.247.123,78 | 39.877.274,19 | 34.142.382,32 | 85,62 | 26.367.731,53 | 66,12 | | |
| 24.2 - Despesas custeadas com outros recursos de impostos | 10.889.825,18 | 10.824.725,18 | 8.208.107,63 | 75,83 | 4.574.637,08 | 42,26 | | |
| 25-Ensino médio | 1.480.735,00 | 1.330.735,00 | 550.000,00 | 41,33 | 292.719,89 | 22,00 | | |
| 26-Ensino superior | 0,00 | 0,00 | 0,00 | 0,00 | 0,00 | 0,00 | | |
| 27-Ensino profissional não integrado ao ensino regular | 0,00 | 0,00 | 0,00 | 0,00 | 0,00 | 0,00 | | |
| 28-Outras | 0,00 | 0,00 | 0,00 | 0,00 | 0,00 | 0,00 | | |
| 29 - Total de despesas com ações típicas de MDE | 61.364.313,18 | 61.364.313,18 | 48.560.554,73 | 79,13 | 35.394.110,48 | 57,68 | | |
| INDICADORES DO FUNDEB | | | | | | | | |
| 30-Resultado líquido das transferências do Fundeb | | | | | 18.689.578,32 | | | |
| 31-Despesas custeadas com a complementação do Fundeb no exercício | | | | | 9.125.984,66 | | | |
| 32-Receta de aplicação financeira dos recursos do Fundeb até o bimestre | | | | | 279.048,63 | | | |
| 33-Despesas custeadas com superavit financeiro do exercício anterior do Fundeb | | | | | 0,00 | | | |
| 34-Despesas custeadas com o 'superavit' financeiro do exercício anterior, de outros recursos de impostos | | | | | 3.010.210,64 | | | |
| 35-Restos a pagar inscritos no exercício sem disponibilidade financeira | | | | | 0,00 | | | |
| 36-Cancelamento no exercício de restos a pagar inscritos com dispon. de recursos de impostos vinculados ao ensino | | | | | 0,00 | | | |
| 37-Total das deduções para fins do limite constitucional | | | | | 31.104.822,25 | | | |
| 38-Total das despesas para fins de limite ((23 + 24) - 37) | | | | | 3.996.568,34 | | | |

K

39-Mínimo de 25% das receitas resultantes de impostos em MDE (38/3 x 100)%

11,40

OUTRAS INFORMAÇÕES PARA CONTROLE

| OUTRAS DESPESAS CUSTEADAS COM RECEITAS ADICIONAIS PARA FINANCIAMENTO DO ENSINO | DOTAÇÃO | | DEPESAS EMPENHADAS | | DEPESAS LIQUIDADAS | |
|--|---------------|----------------|--------------------|-----------------|--------------------|-----------------|
| | INICIAL | ATUALIZADA (d) | ATÉ O BIMESTRE (e) | % (f)=(e/d)x100 | ATÉ O BIMESTRE (g) | % (h)=(g/d)x100 |
| 40 - Despesas custeadas com a aplicação financeira de outros recursos de impostos vinculados ao ensino | 0,00 | 0,00 | 0,00 | 0,00 | 0,00 | 0,00 |
| 41 - Despesas custeadas com a contribuição social do salário-educação | 0,00 | 0,00 | 0,00 | 0,00 | 0,00 | 0,00 |
| 42 - Despesas custeadas com operações de crédito | 0,00 | 0,00 | 0,00 | 0,00 | 0,00 | 0,00 |
| 43 - Despesas custeadas com outras receitas para financiamento do en | 0,00 | 0,00 | 0,00 | 0,00 | 0,00 | 0,00 |
| 44 - Total de outras despesas custeadas com receitas adicionais para financiamento do ensino (40+41+42+43) | 0,00 | 0,00 | 0,00 | 0,00 | 0,00 | 0,00 |
| 45 - Total geral de despesas com MDE (29+44) | 61.364.313,18 | 61.364.313,18 | 48.560.554,73 | 79,13 | 35.394.110,48 | 57,68 |

RESTOS A PAGAR INSCRITOS COM DISPONIBILIDADE FINANCEIRA DE RECURSOS DE IMPOSTOS VINCULADOS AO ENSINO


| | A PAGAR ATÉ O BIMESTRE | CANCELADAS EM EM EXERCÍCIO(g) |
|--|------------------------|-------------------------------|
| 46 - Restos a pagar de despesas com MDE | 1.837.595,54 | 0,00 |
| 46.1 - Executadas com recursos de impostos ao ensino | 918.797,77 | 0,00 |
| 46.2 - Executadas com recursos do FUNDEB | 918.797,77 | 0,00 |


FLUXO FINANCEIRO DOS RECURSOS DO FUNDEB


| | VALOR |
|--|---------------|
| 47-SALDO FINANCEIRO DO FUNDEB EM 31 DE DEZEMBRO DO EXERCÍCIO ANTERIO | 1.343.639,14 |
| 48-(+) INGRESSO DE RECURSOS DO FUNDEB ATÉ O BIMESTRE | 34.020.269,58 |
| 49-(-) PAGAMENTOS EFETUADOS ATÉ O BIMESTRE | 32.294.252,26 |
| 49.1-(-) Orçamento do exercício | 32.294.252,26 |
| 49.2-(-) Restos a pagar | 0,00 |
| 50-(+) RECEITA DE APLICAÇÃO FINANCEIRA DOS RECURSOS DO FUNDEB ATÉ O | 279.048,63 |
| 51-(=)SALDO FINANCEIRO DO FUNDEB ND EXERCÍCIO ATUAL | 3.348.705,09 |


FDNTE: SISTEMA: Aspec Informática - UNIDADE RESPONSÁVEL: Prefeitura Municipal de Quixeramobim - DATA DA EMISSÃO: 30/09/2015 - HORA DA EMISSÃO: 12:08:53

Notas: - D item 35 exibirá, nos bimestres anteriores a dezembro, o 'valor liquidado e a pagar' sem disponibilidade financeira, para que já se tenha uma 'prévia' do valor que que será deduzido em dezembro. Isto permite que se tenha conhecimento antecipado de deduções que só seriam exibidas em dezembro.


CIRILDO ANTÔNIO PIMENTA LIMA
PREFEITO MUNICIPAL


JOSÉ EDSON DE MELO JUNIOR - ME
CONTADOR CRC-CE 1219/D-0 PJ


EUCLIDES PIMENTA NETO
SEC. DE ADMINISTRAÇÃO E FINANÇAS


EUCLIDES PIMENTA NETO
CONTROLADOR GERAL INTERINO

RREO - ANEXO 12 (LC 141/2012, art.35)

R\$ 1,00

| | RECEITAS PARA APURAÇÃO DA APLICAÇÃO EM AÇÕES E SERVIÇOS PÚBLICOS DE SAÚDE | | PREVISÃO | | RECEITAS REALIZADAS | |
|---|---|---------------------|----------------|---------------------|---------------------|--------|
| | PREVISÃO INICIAL | PREVISÃO ATUALIZADA | ATÉ O BIMESTRE | PREVISÃO ATUALIZADA | ATÉ O BIMESTRE | % |
| | | | | | | |
| RECEITAS DE IMPOSTOS LÍQUIDA (I) | 6.812.178,00 | 6.812.178,00 | 3.660.986,98 | 6.812.178,00 | 3.660.986,98 | 53,74 |
| Imposto Predial e Territorial Urbano - IPTU | 354.546,00 | 354.546,00 | 48.433,74 | 354.546,00 | 48.433,74 | 13,66 |
| Imposto sobre Transmissão de Bens Intervivos - ITBI | 277.625,00 | 277.625,00 | 251.607,06 | 277.625,00 | 251.607,06 | 90,63 |
| Imposto sobre Serviços de Qualquer Natureza - ISS | 2.872.614,00 | 2.872.614,00 | 1.662.680,13 | 2.872.614,00 | 1.662.680,13 | 57,88 |
| Imposto de Renda Retido na Fonte - IRRF | 3.307.393,00 | 3.307.393,00 | 1.698.266,05 | 3.307.393,00 | 1.698.266,05 | 51,35 |
| Imposto Territorial Rural - ITR | 0,00 | 0,00 | 0,00 | 0,00 | 0,00 | 0,00 |
| Multas, juros de mora e outros encargos de impostos | 0,00 | 0,00 | 0,00 | 0,00 | 0,00 | 0,00 |
| Dívida ativa de impostos | 0,00 | 0,00 | 0,00 | 0,00 | 0,00 | 0,00 |
| Multas, juros de mora, atualização monetária e outros encargos da dívida ativa de impostos | 0,00 | 0,00 | 0,00 | 0,00 | 0,00 | 0,00 |
| RECEITAS DE TRANSFERÊNCIAS CONSTITUCIONAIS E LEGAIS (II) | 50.860.465,00 | 50.860.465,00 | 31.393.867,60 | 50.860.465,00 | 31.393.867,60 | 61,73 |
| Cota Parte FPM | 35.544.984,00 | 35.544.984,00 | 21.989.264,54 | 35.544.984,00 | 21.989.264,54 | 61,86 |
| Cota Parte ITR | 6.108,00 | 6.108,00 | 6.330,70 | 6.108,00 | 6.330,70 | 103,65 |
| Cota Parte IPVA | 1.443.000,00 | 1.443.000,00 | 1.390.769,36 | 1.443.000,00 | 1.390.769,36 | 96,38 |
| Cota Parte ICMS | 13.778.370,00 | 13.778.370,00 | 7.939.546,80 | 13.778.370,00 | 7.939.546,80 | 57,62 |
| Cota Parte IPI - Exportação | 44.389,00 | 44.389,00 | 40.274,77 | 44.389,00 | 40.274,77 | 90,73 |
| Compensações Financeiras Provenientes de Impostos e Transferências constitucionais | 43.614,00 | 43.614,00 | 27.681,43 | 43.614,00 | 27.681,43 | 63,47 |
| Desoneração ICMS LC 87/97 | 43.614,00 | 43.614,00 | 27.681,43 | 43.614,00 | 27.681,43 | 63,47 |
| Outras | 0,00 | 0,00 | 0,00 | 0,00 | 0,00 | 0,00 |
| TOTAL DE RECEITAS PARA APURAÇÃO DA APLICAÇÃO EM AÇÕES E SERVIÇOS PÚBLICOS DE SAÚDE(III) = I+II | 57.672.643,00 | 57.672.643,00 | 35.054.854,58 | 57.672.643,00 | 35.054.854,58 | 60,78 |

| | RECEITAS ADICIONAIS PARA FINANCIAMENTO DA SAÚDE | | PREVISÃO | | RECEITAS REALIZADAS | |
|--|---|---------------------|----------------|---------------------|---------------------|-------|
| | PREVISÃO INICIAL | PREVISÃO ATUALIZADA | ATÉ O BIMESTRE | PREVISÃO ATUALIZADA | ATÉ O BIMESTRE | % |
| | | | | | | |
| TRANSFERÊNCIAS DE RECURSOS DO SISTEMA ÚNICO DE SAÚDE - SUS (II) | 22.670.494,00 | 22.670.494,00 | 14.088.271,69 | 22.670.494,00 | 14.088.271,69 | 62,14 |
| Provenientes da União | 18.612.479,00 | 18.612.479,00 | 11.856.271,69 | 18.612.479,00 | 11.856.271,69 | 63,70 |
| Provenientes do Estado | 4.058.015,00 | 4.058.015,00 | 2.232.000,00 | 4.058.015,00 | 2.232.000,00 | 55,00 |
| Desoneração ICMS (LC 87/96) | 0,00 | 0,00 | 0,00 | 0,00 | 0,00 | 0,00 |
| Outras receitas do SUS | 0,00 | 0,00 | 0,00 | 0,00 | 0,00 | 0,00 |
| TRANSFERÊNCIAS VOLUNTÁRIAS | 650.015,00 | 650.015,00 | 0,00 | 650.015,00 | 0,00 | 0,00 |

SW

SW

J

[Handwritten mark]

| | | | | | |
|---|--|----------------------|----------------------|----------------------|--------------|
| RECEITAS DE OPERAÇÕES DE CRÉDITO VINCULADAS À SAÚDE | | 0,00 | 0,00 | 0,00 | 0,00 |
| OUTRAS RECEITAS PARA FINANCIAMENTO DA SAÚDE | | 73.783,00 | 73.783,00 | 30.918,27 | 41,90 |
| TOTAL DE RECEITAS ADICIONAIS PARA FINANCIAMENTO DA SAÚDE | | 23.394.292,00 | 23.394.292,00 | 14.119.189,96 | 60,35 |

| DESPESAS COM SAÚDE (por grupo de natureza de despesa) | DOTAÇÃO | | DESPESAS EMPENHADAS | | DESPESAS LIQUIDADAS | | INSCRITAS EM | |
|--|----------------------|----------------------|----------------------|---------------|----------------------|---------------|---------------------|-----------------|
| | INICIAL | ATUALIZADA (e) | ATÉ O BIMESTRE (f) | % (f/e) x 100 | ATÉ O BIMESTRE (g) | % (g/e) x 100 | RESCIS A PAGAR | NÃO PROCESSADOS |
| DESPESAS CORRENTES | 32.763.032,13 | 34.560.031,89 | 31.982.167,93 | 92,54 | 25.092.103,19 | 72,60 | 6.890.064,74 | 3.675.228,56 |
| Pessoal e encargos sociais | 21.626.036,00 | 23.437.056,18 | 21.583.229,00 | 92,09 | 17.908.000,44 | 76,41 | | |
| Juros e encargos da dívida | 0,00 | 0,00 | 0,00 | 0,00 | 0,00 | 0,00 | 0,00 | 0,00 |
| Outras despesas correntes | 11.136.996,13 | 11.122.975,71 | 10.398.938,93 | 93,49 | 7.184.102,75 | 64,59 | 3.214.836,18 | 1.263.814,84 |
| DESPESAS DE CAPITAL | 3.755.246,00 | 3.553.086,47 | 2.260.934,37 | 63,63 | 997.119,53 | 28,06 | 1.263.814,84 | 1.263.814,84 |
| Investimentos | 3.755.246,00 | 3.553.086,47 | 2.260.934,37 | 63,63 | 997.119,53 | 28,06 | 1.263.814,84 | 1.263.814,84 |
| Inversões financeiras | 0,00 | 0,00 | 0,00 | 0,00 | 0,00 | 0,00 | 0,00 | 0,00 |
| Amortização de dívidas | 0,00 | 0,00 | 0,00 | 0,00 | 0,00 | 0,00 | 0,00 | 0,00 |
| TOTAL DAS DESPESAS COM SAÚDE (IV) | 36.518.278,13 | 38.113.118,36 | 34.243.102,30 | 89,85 | 26.089.222,72 | 68,45 | 8.153.879,58 | |

| DESPESAS COM SAÚDE NÃO COMPUTADAS PARA FINS DE APURAÇÃO DO PERCENTUAL MÍNIMO | DOTAÇÃO | | DESPESAS EMPENHADAS | | DESPESAS LIQUIDADAS | | INSCRITAS EM | |
|---|---------------|---------------|---------------------|-----------------|---------------------|-----------------|----------------|-----------------|
| | INICIAL | ATUALIZADA | ATÉ O BIMESTRE (h) | % (h/IVF) x 100 | ATÉ O BIMESTRE (i) | % (i/IVG) x 100 | RESCIS A PAGAR | NÃO PROCESSADOS |
| DESPESAS COM INATIVOS E PENSIONISTAS | 0,00 | 0,00 | 0,00 | 0,00 | 0,00 | 0,00 | 0,00 | 0,00 |
| DESPESAS COM ASSISTÊNCIA À SAÚDE QUE NÃO ATENDE AO PRINCÍPIO DE ACESSO UNIVERSAL | 0,00 | 0,00 | 0,00 | 0,00 | 0,00 | 0,00 | 0,00 | 0,00 |
| DESPESAS CUSTEADAS COM OUTROS RECURSOS | 14.088.271,69 | 14.088.271,69 | 14.088.271,69 | 41,14 | 14.088.271,69 | 54,00 | 0,00 | 0,00 |
| Recursos de transferências do sistema único de saúde - SUS | 14.088.271,69 | 14.088.271,69 | 14.088.271,69 | 41,14 | 14.088.271,69 | 54,00 | 0,00 | 0,00 |
| Recursos de operações de crédito | 0,00 | 0,00 | 0,00 | 0,00 | 0,00 | 0,00 | 0,00 | 0,00 |
| Outros recursos | 0,00 | 0,00 | 0,00 | 0,00 | 0,00 | 0,00 | 0,00 | 0,00 |
| OUTRAS AÇÕES E SERVIÇOS NÃO COMPUTADOS | 0,00 | 0,00 | 0,00 | 0,00 | 0,00 | 0,00 | 0,00 | 0,00 |
| RESTOS A PAGAR NÃO PROCESSADOS INSCRITOS INDEVIDAMENTE NO EXERCÍCIO | — | — | 7.290.278,08 | 21,29 | — | — | 7.290.278,08 | 0,00 |
| SEM DISPONIBILIDADE FINANCEIRA | | | | | | | | |
| DESPESAS CUSTEADAS COM DISPONIBILIDADE DE CAIXA VINCULADA AOS RESTOS A PAGAR CANCELADOS | 0,00 | 0,00 | 0,00 | 0,00 | 0,00 | 0,00 | 0,00 | 0,00 |

| | | | | | | | | | |
|--|---------------|---------------|---------------|--------|---------------|--------|--------------|------|------|
| DESPESAS CUSTEADAS COM RECURSOS VINCULADOS A PARCELA DO PERCENTUAL MÍNIMO QUE NÃO FOI APLICADA EM AÇÕES E SERVIÇOS DE EM EXERCÍCIOS ANTERIORES | 0,00 | 0,00 | 0,00 | 0,00 | 0,00 | 0,00 | 0,00 | 0,00 | 0,00 |
| TOTAL DAS DESPESAS COM NÃO COMPUTADAS (V) | 14.088.271,69 | 14.088.271,69 | 21.378.549,77 | 151,75 | 14.088.271,69 | 100,00 | 7.290.278,08 | | |
| TOTAL DAS DESPESAS COM AÇÕES E SERVIÇOS PÚBLICOS DE SAÚDE (VI)=(IV-V) | 22.430.006,44 | 24.024.846,67 | 12.864.552,53 | 53,55 | 12.000.951,03 | 49,95 | 863.601,50 | | |

PARTICIPAÇÃO DAS OESPESAS COM AÇÕES E SERVIÇOS PÚBLICOS DE SAÚDE NAS RECEITAS DE IMPOSTOS
 LÍQ.E TRANSF.CONSTITUC.E LEGAIS - LIMITE CONSTITUCIONAL 15% - (VI/(VII)*100 (VI%)) 34,23
 VALOR REFERENTE A DIFERENÇA ENTRE O VALOR EXECUTADO E O LIMITE MÍNIMO CONSTITUCIONAL (VI - (15%*VIIb)) 6.742.722,84

| EXECUÇÃO DE RESTOS A PAGAR NÃO PROCESSADOS COM DISPONIBILIDADE DE CAIXA | INSCRITOS | CANCELADOS/ PRESCRITOS | PAGOS | A PAGAR | PARCELA CONSIDERADA | NO LIMITE |
|---|-----------|---------------------------|-------|---------|------------------------|-----------|
| Inscritos em 2014 | 0,00 | 0,00 | 0,00 | 0,00 | 0,00 | 0,00 |
| Inscritos em 2013 | 0,00 | 0,00 | 0,00 | 0,00 | 0,00 | 0,00 |
| Inscritos em 2012 | 0,00 | 0,00 | 0,00 | 0,00 | 0,00 | 0,00 |
| Inscritos em 2011 | 0,00 | 0,00 | 0,00 | 0,00 | 0,00 | 0,00 |
| Inscritos em exercícios anteriores a 2011 | 0,00 | 0,00 | 0,00 | 0,00 | 0,00 | 0,00 |
| TOTAL (VIII) | 0,00 | 0,00 | 0,00 | 0,00 | 0,00 | 0,00 |

| CONTROLE DE RESTOS A PAGAR CANCELADOS OU PRESCRITOS PARA FINS DE APLICAÇÃO OA DISPONIBILIDADE DE CAIXA CONFORME ART 24, PAR 1º, 2º | RESTOS A PAGAR CANCELADOS OU PRESCRITOS | | |
|---|---|--|----------------------------|
| | SALDO INICIAL | DESPESAS CUSTEADAS NO EXERC. DE REFERENCIA | SALDO FINAL (NÃO APLICADO) |
| Restos a pagar cancelados ou prescritos em 2015 | 0,00 | 0,00 | 0,00 |
| Restos a pagar cancelados ou prescritos em 2014 | 0,00 | 0,00 | 0,00 |
| Restos a pagar cancelados ou prescritos em 2013 | 0,00 | 0,00 | 0,00 |
| Restos a pagar cancelados ou prescritos em 2012 | 0,00 | 0,00 | 0,00 |
| Restos a pagar cancelados ou prescritos em exercícios anteriores a 2011 | 0,00 | 0,00 | 0,00 |
| Total | 0,00 | 0,00 | 0,00 |

| CONTROLE DO VALOR REFERENTE AO PERCENTUAL MÍNIMO NÃO CUMPRIDO EM EXERCÍCIOS ANTERIORES PARA FINS DE APLICAÇÃO DOS RECURSOS VINCULADOS CONFORME ARTS 25 E 26 | LIMITE NÃO CUMPRIDO | | SALDO INICIAL | DESPESAS CUSTEADAS NO EXERC. DE REFERENCIA | SALDO FINAL (NÃO APLICADO) | DESPESAS EMPENHADAS | | DESPESAS LIQUIDADAS | | INSCRITAS EM | |
|--|-----------------------|-------------|---------------|--|----------------------------|---------------------|-------------|---------------------|-------------|----------------|-------------|
| | DESPESAS CUSTEADAS NO | SALDO FINAL | | | | ATÉ O BIMESTRE | % | ATÉ O BIMESTRE | % | RESTOS A PAGAR | NÃO |
| | (R\$) | (R\$) | (R\$) | (R\$) | (R\$) | (R\$) | (R\$) | (R\$) | (R\$) | (R\$) | (R\$) |
| Restos a pagar cancelados ou prescritos em 2015 | 0,00 | 0,00 | 0,00 | 0,00 | 0,00 | 0,00 | 0,00 | 0,00 | 0,00 | 0,00 | 0,00 |
| Restos a pagar cancelados ou prescritos em 2014 | 0,00 | 0,00 | 0,00 | 0,00 | 0,00 | 0,00 | 0,00 | 0,00 | 0,00 | 0,00 | 0,00 |
| Restos a pagar cancelados ou prescritos em 2013 | 0,00 | 0,00 | 0,00 | 0,00 | 0,00 | 0,00 | 0,00 | 0,00 | 0,00 | 0,00 | 0,00 |
| Restos a pagar cancelados ou prescritos em 2012 | 0,00 | 0,00 | 0,00 | 0,00 | 0,00 | 0,00 | 0,00 | 0,00 | 0,00 | 0,00 | 0,00 |
| Restos a pagar cancelados ou prescritos em exercícios anteriores a 2011 | 0,00 | 0,00 | 0,00 | 0,00 | 0,00 | 0,00 | 0,00 | 0,00 | 0,00 | 0,00 | 0,00 |
| TOTAL | 0,00 | 0,00 | 0,00 | 0,00 | 0,00 | 0,00 | 0,00 | 0,00 | 0,00 | 0,00 | 0,00 |

| DESPESAS COM SAÚDE (por subfunção) | DOTAÇÃO | | DESPESAS EMPENHADAS | | DESPESAS LIQUIDADAS | | INSCRITAS EM | |
|---------------------------------------|----------------------|----------------------|----------------------|---------------|----------------------|---------------|---------------------|-------|
| | INICIAL | ATUALIZADA | ATÉ O BIMESTRE | % | ATÉ O BIMESTRE | % | RESTOS A PAGAR | NÃO |
| | (R\$) | (R\$) | (R\$) | (%) | (R\$) | (%) | (R\$) | (R\$) |
| Atenção básica | 11.222.468,00 | 10.809.231,70 | 9.599.870,50 | 28,03 | 7.821.448,05 | 29,98 | 1.778.422,45 | |
| Assistência hospitalar e ambulatorial | 18.043.729,00 | 19.577.496,51 | 17.387.405,79 | 50,78 | 12.693.415,77 | 48,65 | 4.693.990,02 | |
| Suporte profilático e terapêutico | 775.000,00 | 410.960,50 | 300.642,17 | 0,88 | 183.519,50 | 0,70 | 117.122,67 | |
| Vigilância sanitária | 660.000,00 | 524.173,29 | 365.268,10 | 1,07 | 124.305,06 | 0,48 | 240.963,04 | |
| Vigilância epidemiológica | 837.285,00 | 789.000,00 | 770.540,00 | 2,25 | 570.230,85 | 2,19 | 200.309,15 | |
| Alimentação e nutrição | 0,00 | 0,00 | 0,00 | 0,00 | 0,00 | 0,00 | 0,00 | |
| Outras subfunções | 4.979.796,13 | 6.002.256,36 | 5.819.375,74 | 16,99 | 4.696.303,49 | 18,00 | 1.123.072,25 | |
| TOTAL DE DESPESAS | 36.518.278,13 | 38.113.118,36 | 34.243.102,30 | 100,00 | 26.089.222,72 | 100,00 | 8.153.879,58 | |

FONTE: SISTEMA: Aspec Informática - UNIDADE RESPONSÁVEL: Prefeitura Municipal de Quixeramobim - DATA DA EMISSÃO: 30/09/2015 - HORA DA EMISSÃO: 12:09:57

Handwritten signatures and initials:
 Two large signatures on the left side of the page.
 A signature on the right side of the page.

RELATÓRIO RESUMIDO DA EXECUÇÃO ORÇAMENTÁRIA
DEMONSTRATIVO DAS RECEITAS DE IMPOSTOS E
DAS DESPESAS PRÓPRIAS COM SAÚDE
ORÇAMENTOS FISCAL E DA SEGURIDADE SOCIAL
4º bimestre de 2015 (Julho a Agosto)



CIRILDO ANTONIO PIMENTA LIMA
PREFEITO MUNICIPAL



JOSE EDSON DE MELO JUNIOR - ME
CONTADOR CRC-CE 1219/D-0 PJ



EUCLIDES PIMENTA NETO
SEC. DE ADMINISTRAÇÃO E FINANÇAS



EUCLIDES PIMENTA NETO
CONTROLADOR GERAL INTERINO

RREO - ANEXO 13 (Lei no. 11.079 de 30.12.2004, arts 22,25 e 28)

R\$ 1,00


| ESPECIFICAÇÃO | SALDO TOTAL EM 31 DE DEZEMBRO DO EXERCÍCIO ANTERIOR | REGISTROS EFETUADOS EM | | SALDO TOTAL (C)=(a+b) |
|--|---|------------------------|------------------------|--------------------------|
| | | No bimestre (a) | EXERCÍCIO ATUAL (b) | |
| TOTAL DE ATIVOS | | | | |
| Direitos futuros | | | | |
| Ativos contabilizados na SPE | | | | |
| Contrapartida para provisões de PPP | | | | |
| TOTAL DE PASSIVOS(I) | | | | |
| Obrigações não relacionadas a serviços | | | | |
| Contrapartida para ativos da SPE | | | | |
| Provisões de PPP | | | | |
| GARANTIAS DE PPP (II) | | | | |
| SALDO LÍQUIDO DE PASSIVOS DE PPP (III) = (I-II) | | | | |
| PASSIVOS CONTINGENTES | | | | |
| Contraprestações futuras | | | | |
| Riscos não provisionados | | | | |
| Outros passivos contingentes | | | | |
| ATIVOS CONTINGENTES | | | | |
| Serviços futuros | | | | |
| Outros ativos contingentes | | | | |


EW L EW J


| DESPESAS DE PPP | EXERCÍCIO ANTERIOR | EXERCÍCIO CORRENTE (EC) | <EC + 1> | <EC + 2> | <EC + 3> | <EC + 4> | <EC + 5> | <EC + 6> | <EC + 7> | <EC + 8> | <EC + 9> |
|-------------------------------|--------------------|-------------------------|----------|----------|----------|----------|----------|----------|----------|----------|----------|
| Do ente Federado | | | | | | | | | | | |
| Oas estatais não-dependentes | | | | | | | | | | | |
| TOTAL DAS DESPESAS | | | | | | | | | | | |
| RECEITA CORRENTE LÍQUIDA(RCL) | 126.453.458,31 | 90.499.683,29 | | | | | | | | | |
| TOTAL DAS OESPESAS / RCL (%) | | | | | | | | | | | |


Nota:

FONTE: SISTEMA: Aspec Informática - UNIDADE RESPONSÁVEL: Prefeitura Municipal de Quixeramobim - DATA DA EMISSÃO: 30/09/2015 - HORA DA EMISSÃO: 12:11:46


 CÍRILLO ANTONIO PIMENTA LIMA
 PREFEITO MUNICIPAL


 JOSÉ EDSON DE MELO JUNIOR - ME
 CONTADOR CRC-CE 1219/O-0 PJ


 EUCLIDES PIMENTA NETO
 SEC. DE ADMINISTRAÇÃO E FINANÇAS


 EUCLIDES PIMENTA NETO
 CONTROLADOR GERAL INTERINO

LRF, Art 48, Anexo XIV

R\$ 1,00

| BALANÇO ORÇAMENTÁRIO | | Até o Bimestre |
|---|--|----------------|
| RECEITAS | | |
| Previsão Inicial da Receita | | 190.236.093,31 |
| Previsão Atualizada da Receita | | 190.236.093,31 |
| Receitas Realizadas | | 102.142.343,16 |
| Deficit Orçamentário | | 0,00 |
| Saldos de Exercícios Anteriores (Utilizados para créditos Adicionais) | | 2.262.663,44 |
| DESPESAS | | |
| Dotação inicial | | 190.236.093,31 |
| Créditos Adicionais | | 0,00 |
| Dotação Atualizada | | 190.236.093,31 |
| Despesas Empenhadas | | 141.631.980,73 |
| Despesas Liquidadas | | 101.294.008,08 |
| Despesas Pagas | | 92.550.832,65 |
| Superavit Orçamentário | | 848.335,08 |
| DESPESAS POR FUNÇÃO/SUBFUNÇÃO | | |
| Despesas Empenhadas | | 141.631.980,73 |
| Despesas Liquidadas | | 101.294.008,08 |
| RECEITA CORRENTE LÍQUIDA - RCL | | |
| Receita Corrente Líquida | | 133.828.699,07 |
| RECEITAS E DESPESAS DOS REGIMES DE PREVIDÊNCIA | | |
| Regime próprio de Previdência Social dos servidores Públicos | | |
| Receitas Previdenciárias Realizadas (IV) | | 5.491.145,51 |
| Despesas Previdenciárias Liquidadas (V) | | 4.316.961,95 |
| Resultado Previdenciário (VI)=(IV - V) | | 1.174.183,56 |

EW

EW

J

[Assinatura]

| RESULTADOS NOMINAL E PRIMÁRIO | Meta fixada no AMF da LDO (a) | Resultado apurado até o bimestre (b) | % em relação à meta (b/a) |
|-------------------------------|-------------------------------|--------------------------------------|---------------------------|
| Resultado Nominal | - 8.343.402,00 | 5.238.787,68 | -62,79 % |
| Resultado Primário | 817.000,00 | 383.402,26 | 46,93 % |

SE

| RESTOS A PAGAR POR PODER E MINISTÉRIO PÚBLICO | Inscrição | Cancelamento Até o Bimestre | Pagamento Até o Bimestre | Saldo a pagar |
|---|----------------------|-----------------------------|--------------------------|---------------------|
| RESTOS A PAGAR PROCESSADOS | | | | |
| Poder Executivo | 8.333.072,25 | 0,00 | 9.896.044,04 | 2.649.438,14 |
| Poder Legislativo | 838,78 | 0,00 | 134,01 | 704,77 |
| Poder Judiciário | 0,00 | 0,00 | 0,00 | 0,00 |
| Ministério Público | 0,00 | 0,00 | 0,00 | 0,00 |
| RESTOS A PAGAR NÃO PROCESSADOS | | | | |
| Poder Executivo | 9.015.319,10 | 43.425,33 | 6.879.323,73 | 3.361.181,43 |
| Poder Legislativo | 62.883,19 | 0,00 | 62.883,19 | 0,00 |
| Poder Judiciário | 0,00 | 0,00 | 0,00 | 0,00 |
| Ministério Público | 0,00 | 0,00 | 0,00 | 0,00 |
| TOTAL | 17.412.113,32 | 43.425,33 | 16.838.384,97 | 6.011.324,34 |

SE

| OESPESAS COM AÇÕES TÍPICAS DE MANUTENÇÃO E DESENVOLVIMENTO DO ENSINO | Valor Apurado | | Limites Constitucionais Anuais | |
|--|----------------|---------------------------------|---------------------------------|---------------------------|
| | Até o Bimestre | % Mínimo a Aplicar no Exercício | % Mínimo a Aplicar no Exercício | % Aplicado Até o Bimestre |
| Mínimo Anual de <18%/25%> das receitas de impostos na manutenção e desenvolvimento do Ensino | 3.996.568,34 | 25% | 25% | 11,40 |
| Mínimo Anual de 60% do FUNDEB na Remuneração do Magistério com Ensino Fundamental e Médio | 15.926.303,62 | 60% | 60% | 54,38 |
| Mínimo Anual de 60% do FUNDEB na Remuneração do Magistério com Educ. Infantil e Ensino Fundamental | 2.725.322,78 | 60% | 60% | 60,20 |
| Complementação da União ao FUNDEB | 9.125.984,66 | R\$4.500.000,00 | | 202,80 |

J

J

Valor Apurado Até Saldo

RELATÓRIO RESUMIDO DA EXECUÇÃO ORÇAMENTÁRIA
DEMONSTRATIVO SIMPLIFICADO DO REL. RESUMIDO DA EXECUÇÃO ORÇAMENTÁRIA
ORÇAMENTOS FISCAL E DA SEGURIDADE SOCIAL
4º bimestre de 2015 (Julho a Agosto)

Ceará
Governo Municipal de Quixeramobim
Consolidado

| RECEITAS DE OPERAÇÕES DE CRÉDITO E DESPESAS DE CAPITAL | o Bimestre | a Realizar |
|--|---------------|---------------|
| Receitas de operações de Crédito | 0,00 | 0,00 |
| Despesa de Capital Líquida | 19.454.790,08 | 29.967.076,11 |

EW

| PROJEÇÃO ATUARIAL DOS REGIMES DE PREVIDÊNCIA | EXERCÍCIO | 100.º EXERCÍCIO | 200.º EXERCÍCIO | 350.º EXERCÍCIO |
|--|-----------|-----------------|-----------------|-----------------|
| Regime Geral de Previdência Social | | | | |
| Receitas Previdenciárias (I) | | | | |
| Despesas Previdenciárias (II) | | | | |
| Resultado Previdenciário (I - II) | | | | |
| Regime Próprio de Previdência Social dos Servidores Públicos | | | | |
| Receitas Previdenciárias (IV) | | | | |
| Despesas Previdenciárias (V) | | | | |
| Resultado Previdenciário (IV - V) | | | | |

EW

| RECEITAS DA ALIENAÇÃO DE ATIVOS E APLICAÇÃO DOS RECURSOS | Valor Apurado Até o Bimestre | Saldo a Realizar |
|--|------------------------------|------------------|
| Receita de Capital Resultante da Alienação de Ativos | 0,00 | 0,00 |
| Aplicação dos Recursos da Alienação de Ativos | | |


| DESPESAS COM AÇÕES E SERVIÇOS PÚBLICOS DE SAÚDE | Limites Constitucionais Anuais | |
|--|--------------------------------|---------------------------|
| | Valor Apurado Até o Bimestre | % Aplicado Até o Bimestre |
| Despesas Próprias com Ações e Serviços Públicos de Saúde | 12.000.951,03 | 15,00 % |
| | | 34,23 % |


DESPESAS DE CARÁTER CONTINUADO DERIVADAS DE PPP
Valor Apurado no Exercício Corrente

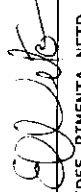
J

| | |
|---|---|
| Despesas de Caráter Continuado Derivadas de PPP | |
| Total das Despesas / RCL (%) | % |

FONTE: SISTEMA: Aspec Informática - UNIDADE RESPONSÁVEL: Prefeitura Municipal de Quixeramobim - DATA DA EMISSÃO: 30/09/2015 - HORA DA EMISSÃO: 12:17:22


CIRILO ANTONIO PIMENTA LIMA
PREFEITO MUNICIPAL


JOSÉ EDSON DE MELO JUNIOR - ME
CONTADOR CRC-CE 1219/0-0 PJ


EUCLIDES PIMENTA NETO
SEC. DE ADMINISTRAÇÃO E FINANÇAS


EUCLIDES PIMENTA NETO
CONTROLADOR GERAL INTERINO